



REPOBLIKAN'I MADAGASIKARA
Fitiavana - Tanindrazana - Fandrosoana

TOME 2

DOCUMENT BUDGETAIRE

ANNEXE

A LA LOI n° 2025-021
PORTANT LOI DE FINANCES
POUR 2026

(LIVRE 2)

A hand is shown drawing a white upward-pointing arrow on a light-colored surface. The background is a mix of teal and light blue.

ANNEXE 7

EFFECTIFS



Prévision effectifs par Institution ou Ministère - Unité

Ministère/Institution-Mission-Programme

LFR 2025

LFI 2026

Prév 2027

Prév 2028

01	<u>PRESIDENCE DE LA REFONDATION DE LA REPUBLIQUE</u>	0	1 362	1 367	1 372
010	<u>PRESIDENCE DE LA REPUBLIQUE</u>	0	1 362	1 367	1 372
001	<u>Administration Et Coordination</u>	0	1 362	1 367	1 372
	00-00-00-00-00 PREVISION	0	0	0	0
	00-00-01-11-00 PRESIDENCE DE LA REPUBLIQUE - CONTRACTUELS ELD1 D'INDICE CT 1000	0	1	1	1
	00-00-01-25-00 PRESIDENCE DE LA REPUBLIQUE - CONTRACTUELS ELD2 D'INDICE CT 500	0	4	4	4
	00-00-01-27-00 PRESIDENCE - CONTRACTUELS ELD2 D'INDICE CT 700	0	1	1	1
	00-00-01-27-50 PRESIDENCE DE LA REPUBLIQUE - CONTRACTUELS ELD2 D'INDICE CT 750	0	2	2	2
	00-00-01-32-15 PRESIDENCE DE LA REPUBLIQUE - CONTRACTUELS ELD3 D'INDICE CT 215	0	8	8	8
	00-00-01-32-50 PRESIDENCE - CONTRACTUELS ELD3 D'INDICE CT 250	0	27	27	27
	00-00-01-33-00 PRESIDENCE DE LA REPUBLIQUE - CONTRACTUELS ELD3 D'INDICE CT 300	0	1	1	1
	00-00-01-34-00 PRESIDENCE - CONTRACTUELS ELD3 D'INDICE CT 400	0	51	51	50
	00-00-01-41-00 PRESIDENCE - CONTRACTUELS ELD4 D'INDICE CT 100	0	6	6	6
	00-00-01-41-15 PRESIDENCE DE LA REPUBLIQUE - CONTRACTUELS ELD4 D'INDICE CT 115	0	1	1	1
	00-00-01-41-25 PRESIDENCE - CONTRACTUELS ELD4 D'INDICE CT 125	0	176	176	176
	00-00-01-41-35 PRESIDENCE DE LA REPUBLIQUE - CONTRACTUELS ELD4 D'INDICE CT 135	0	16	16	16
	00-00-01-41-50 PRESIDENCE - CONTRACTUELS ELD4 D'INDICE CT 150	0	2	2	2
	00-00-01-41-60 PRESIDENCE - CONTRACTUELS ELD4 D'INDICE CT 160	0	2	2	2
	00-00-01-41-65 PRESIDENCE - CONTRACTUELS ELD4 D'INDICE CT 165	0	4	4	3
	00-00-01-41-75 PRESIDENCE - CONTRACTUELS ELD4 D'INDICE CT 175	0	3	3	3
	00-00-01-42-00 PRESIDENCE DE LA REPUBLIQUE - CONTRACTUELS ELD4 D'INDICE CT 200	0	4	4	4
	00-00-01-A0-1B PRESIDENCE - CADRE A ECHELLE A1	0	0	0	0
	00-00-01-A0-1D PRESIDENCE - CADRE A ECHELLE A2	0	2	2	2
	00-00-01-A0-6A PRESIDENCE - ADMINISTRATEURS CIVILS	0	3	3	3
	00-00-01-A0-6B PRÉSIDENCE DE LA RÉPUBLIQUE - ATTACHES D'ADMINISTRATION	0	0	0	0
	00-00-01-A0-6C PRESIDENCE - ATTACHES D'ADMINISTRATION	0	2	2	2
	00-00-01-A0-6E PRESIDENCE - ADJOINTS D'ADMINISTRATION	0	1	1	0
	00-00-01-A0-8A PRESIDENCE - INSPECTEURS D'ETAT	0	60	60	60
	00-00-01-A0-8B PRESIDENCE - CONTROLEURS D'ETAT	0	1	1	1
	00-00-01-A0-9A PRESIDENCE - INSPECTEURS DU TRAVAIL ET L.S.	0	2	2	2
	00-00-01-A1-0A PRESIDENCE - INSPECTEURS, CONTROLEURS GEN ET COMMISSAIRE DE POL	0	1	1	1
	00-00-01-A1-1A PRESIDENCE DE LA REPUBLIQUE - AGENTS DIPLOMATIQUES	0	2	2	2
	00-00-01-A1-32 PRESIDENCE - GENERAL DE DIVISION	0	0	0	0
	00-00-01-A1-33 PRESIDENCE - GENERAL DE BRIGADE	0	1	1	1
	00-00-01-A1-3A PRESIDENCE - COLONNELS - CAPITAINE DE VAISSEAU	0	0	0	0
	00-00-01-A1-3D PRESIDENCE - CAPITAINE - LIEUTNANT DE VAISSEAU	0	1	1	1
	00-00-01-A1-5A PRESIDENCE - MAGISTRATS ET MAGISTRATS SUPPLEANTS	0	2	2	2
	00-00-01-A1-8A PRESIDENCE - CONCEPTEUR	0	57	54	54
	00-00-01-A1-8B PRESIDENCE - REALISATEUR	0	48	48	48
	00-00-01-A1-8C PRESIDENCE - TECHNICIEN SUPERIEUR	0	36	36	36
	00-00-01-A1-8D PRESIDENCE - REALISATEUR ADJOINT	0	51	49	46
	00-00-01-A1-9B PRESIDENCE DE LA REPUBLIQUE - ADMINISTRATEURS DES SERVICES FINANCIERS	0	1	1	1
	00-00-01-A4-1C PRESIDENCE DE LA REPUBLIQUE - INSPECTEURS DOMAINES ET PPTES FONC	0	3	3	3
	00-00-01-A4-3A PRESIDENCE DE LA REPUBLIQUE - INGENIEURS EN CHEF S/CE TOPO	0	2	2	2
	00-00-01-A7-0A PRESIDENCE - PLANIFICATEURS PRINCIPAUX	0	6	6	6
	00-00-01-A7-0B PRESIDENCE - PLANIFICATEUR	0	1	1	1
	00-00-01-A7-0C PRESIDENCE - ATTACHES DE PLANIFICATION	0	8	7	6
	00-00-01-A8-8E PRESIDENCE DE LA REPUBLIQUE - PROFESSEURS LICENCIES TECHN.	0	0	0	0
	00-00-01-A8-8U PRESIDENCE - C.A.P.E.N	0	2	2	2
	00-00-01-A9-4A PRESIDENCE - MEDECINS DIPLOMES D'ETAT (CAT. VIII)	0	1	1	1
	00-00-01-A9-4I PRESIDENCE - MEDECINS DIPLOMES D'ETAT (CAT. IX)	0	3	3	3
	00-00-01-B0-0A PRESIDENCE - ADJOINTS DE SERVICE	0	0	0	0
	00-00-01-B0-6B PRESIDENCE - ASSISTANTS D'ADMINISTRATION	0	3	3	2
	00-00-01-B1-3D PRESIDENCE - SERGENT MAJOR	0	0	0	0
	00-00-01-B1-4A PRESIDENCE - GENDARMES PRINCIPAUX DE CLASSE EXCEPTIONNELLES	0	1	1	1
	00-00-01-B1-8A PRESIDENCE - ENCADREUR	0	62	61	59
	00-00-01-B2-7A PRESIDENCE DE LA REPUBLIQUE - CONTROLEURS ENREGISTR. TIMBRES	0	1	1	1
	00-00-01-C0-0A PRESIDENCE - ASSISTANTS DE SERVICE	0	1	1	1

Prévision effectifs par Institution ou Ministère - Unité

Ministère/Institution-Mission-Programme		LFR 2025	LFI 2026	Prév 2027	Prév 2028
00-00-01-C0-6A	PRESIDENCE - ASSISTANTS D'ADMINISTRATION	0	1	1	0
00-00-01-C1-0A	PRESIDENCE DE LA REPUBLIQUE - INSPECTEURS DE POLIC	0	2	2	2
00-00-01-C1-4A	PRESIDENCE - GENDARME PRINCIPAL DE 1ERE CLASSE	0	1	1	1
00-00-01-C1-8A	PRESIDENCE - OPERATEUR	0	48	44	42
00-00-01-D0-0A	PRESIDENCE - EMPLOYES DE SERVICE	0	62	60	54
00-00-01-D1-8A	PRESIDENCE - SOUS OPERATEUR	0	16	16	16
00-00-01-E0-1A	PRESIDENCE - PRESIDENT DE LA REPUBLIQUE	0	1	1	1
00-00-01-E0-1G	PRESIDENCE - MINISTRE	0	0	0	0
00-00-01-E0-1H	PRESIDENCE - MEMBRE H.C.C.	0	1	1	1
00-00-01-E0-1P	PRESIDENCE - SG	0	2	2	2
00-00-01-E0-2A	PRESIDENCE DE LA REPUBLIQUE - SECRETAIRE GENERAL DE LA PRESIDENCE	0	1	1	1
00-00-01-E0-2B	PRESIDENCE DE LA REPUBLIQUE - DIRECTEUR DU CABINET DE LA PRESIDENCE	0	4	4	4
00-00-01-E0-2E	PRESIDENCE - SGA PR/SGA PM/DIR SEC PM	0	1	1	1
00-00-01-E0-2G	PRESIDENCE - SECRETAIRE GENERAL	0	10	10	10
00-00-01-E0-2J	PRESIDENCE DE LA REPUBLIQUE - CONSEILLERS PRESIDEN	0	16	16	16
00-00-01-E0-2L	PRESIDENCE DE LA REPUBLIQUE - DIR PR/IGE PR/CHARGE	0	30	30	30
00-00-01-E0-2P	PRESIDENCE - DIRECTEUR	0	6	6	6
00-00-01-E0-2Q	PRESIDENCE DE LA REPUBLIQUE - CONSEILLERS SPECIAUX	0	5	5	5
00-00-01-E0-2U	PRESIDENCE - MEMBRE DU CABINET	0	14	14	14
00-00-01-E0-2V	PRESIDENCE - CHARGE DE MISSION	0	70	70	70
00-00-01-E0-3D	PRESIDENCE-CHEF SERVICE VOYAGES ET DEPLACEMENTS OFFICIELS	0	1	1	1
00-00-01-E0-3H	PRESIDENCE-ATTACHE DE CABINET	0	24	24	24
00-00-01-E0-3M	PRESIDENCE - INTENDANT DU PALAIS PRESIDENCE	0	1	1	1
00-00-01-E0-3N	PRESIDENCE-CHEF SECRETARIAT PARTICULIER	0	1	1	1
00-00-01-E0-3P	PRESIDENCE - SECRETAIRE PARTICULIER(E) PRESIDENCE/MILITAIRE PM	0	1	1	1
00-00-01-E1-3L	PRESIDENCE-ATTACHE DE PRESSE	0	1	1	1
00-00-01-E1-3Z	PRESIDENCE DE LA REPUBLIQUE - CHEF DE SERVICE PRES	0	30	30	30
00-00-01-J0-4A	PRESIDENCE - CONTRACTUELS ASSIMILES CADRE A	0	4	4	4
00-00-01-J0-5A	PRESIDENCE - CONTRACTUELS ASSIMILES CADRE A	0	25	25	25
00-00-01-J0-6A	PRESIDENCE - CONTRACTUELS ASSIMILES CADRE A	0	12	32	57
00-00-01-J0-7A	PRESIDENCE - CONTRACTUELS ASSIMILES CADRE A	0	0	0	0
00-00-01-J0-8A	PRESIDENCE - CONTRACTUELS ASSIMILES CADRE A	0	4	4	4
00-00-01-K0-0A	PRESIDENCE - CONTRACTUELS ASSIMILES CADRE B	0	11	11	11
00-00-01-L0-0A	PRESIDENCE - CONTRACTUELS ASSIMILES CADRE C	0	2	2	2
00-00-01-M0-0B	PRESIDENCE - CONTRACTUELS ASSIMILES CADRE D	0	0	0	0
00-00-01-N0-0A	PRESIDENCE DE LA REPUBLIQUE - MEMBRES DU CABINET	0	15	15	15
00-00-01-N0-1A	PRESIDENCE-CHAR. DE MISS. NON PERMANENT	0	5	5	5
00-00-01-U0-1C	PRESIDENCE - CONTRACTUELS ASSIMILES CADRE D DUREE INDETERMINEE	0	16	16	16
00-00-01-U0-2C	PRESIDENCE - CONTRACTUELS ASSIMILES CADRE C DUREE INDETERMINEE	0	11	11	10
00-00-01-U0-3B	PRESIDENCE - CONTRACTUELS ASSIMILES CADRE B DUREE INDETERMINEE	0	51	50	50
00-00-01-U0-4A	PRESIDENCE - CONTRACTUELS ASSIMILES CADRE A DUREE INDET. CAT 04	0	22	22	22
00-00-01-U0-5A	PRESIDENCE - CONTRACTUELS ASSIMILES CADRE A DUREE INDET. CAT 05	0	51	51	51
00-00-01-U0-6A	PRESIDENCE - CONTRACTUELS ASSIMILES CADRE A DUREE INDET. CAT 06	0	41	40	40
00-00-01-U0-7A	PRESIDENCE - CONTRACTUELS ASSIMILES CADRE A DUREE INDET. CAT 07	0	2	2	2
00-00-01-U0-8A	PRESIDENCE - CONTRACTUELS ASSIMILES CADRE A DUREE INDET. CAT 08	0	65	65	65
00-00-01-U0-9A	PRESIDENCE - CONTRACTUELS ASSIMILES CADRE A DUREE INDET. CAT 09	0	1	1	1

Prévision effectifs par Institution ou Ministère - Unité

Ministère/Institution-Mission-Programme			LFR 2025	LFI 2026	Prév 2027	Prév 2028
05	PRIMATURE		0	908	909	905
<u>050</u>	<u>PRIMATURE</u>		<u>0</u>	<u>908</u>	<u>909</u>	<u>905</u>
<u>005</u>	<u>Administration et Coordination</u>		<u>0</u>	<u>908</u>	<u>909</u>	<u>905</u>
	00-00-00-00-00	PREVISION	0	0	0	0
	00-00-05-25-50	PRIMATURE - CONTRACTUELS ELD2 D'INDICE CT 550	0	7	7	7
	00-00-05-33-00	PRIMATURE - CONTRACTUELS ELD3 D'INDICE CT 300	0	4	4	4
	00-00-05-34-00	PRIMATURE - CONTRACTUELS ELD3 D'INDICE CT 400	0	5	5	5
	00-00-05-41-25	PRIMATURE - CONTRACTUELS ELD4 D'INDICE CT 125	0	10	10	10
	00-00-05-41-35	PRIMATURE - CONTRACTUELS ELD4 D'INDICE CT 135	0	2	2	2
	00-00-05-41-50	PRIMATURE - CONTRACTUELS ELD4 D'INDICE CT 150	0	1	1	1
	00-00-05-41-60	PRIMATURE - CONTRACTUELS ELD4 D'INDICE CT 160	0	0	0	0
	00-00-05-41-65	PRIMATURE - CONTRACTUELS ELD4 D'INDICE CT 165	0	3	3	3
	00-00-05-A0-6E	PRIMATURE - ADJOINTS D'ADMINISTRATION	0	1	1	0
	00-00-05-A1-32	PRIMATURE - GENERAL DE DIVISION	0	0	0	0
	00-00-05-A1-33	PRIMATURE - GENERAL DE BRIGADE	0	0	0	0
	00-00-05-A1-3A	PRIMATURE - COLONNELS - CAPITAINE DE VAISSEAU	0	3	3	3
	00-00-05-A1-3B	PRIMATURE - LIEUTNANT COLONEL - CAPITAINE DE FREGATE	0	5	5	5
	00-00-05-A1-3C	PRIMATURE - COMMANDANT - CAPITAINE DE CORVETTE	0	2	2	2
	00-00-05-A1-3D	PRIMATURE - CAPITAINE - LIEUTNANT DE VAISSEAU	0	4	4	4
	00-00-05-A1-3E	PRIMATURE - LIEUTNANT - ENSEIGNE DE VAISSEAU 1ERE CLASSE	0	7	7	7
	00-00-05-A1-4E	PRIMATURE - LIEUTNANT	0	1	1	1
	00-00-05-A1-5A	PRIMATURE - MAGISTRATS ET MAGISTRATS SUPPLEANTS	0	5	5	5
	00-00-05-A1-5G	PRIMATURE - GREFFIERS EN CHEF REALISATEURS	0	0	0	0
	00-00-05-A1-8A	PRIMATURE - CONCEPTEUR	0	28	27	27
	00-00-05-A1-8B	PRIMATURE - REALISATEUR	0	16	16	15
	00-00-05-A1-8C	PRIMATURE - TECHNICIEN SUPERIEUR	0	13	11	11
	00-00-05-A1-8D	PRIMATURE - REALISATEUR ADJOINT	0	13	12	11
	00-00-05-A1-9B	PRIMATURE - ADMINISTRATEURS DES SERVICES FINANCIERS	0	1	1	1
	00-00-05-A6-1A	PRIMATURE - INGENIEURS EN CHEF DES MINES	0	0	0	0
	00-00-05-A7-0A	PRIMATURE- PLANIFICATEUR	0	3	3	3
	00-00-05-A7-0B	PRIMATURE - PLANIFICATEUR	0	1	1	1
	00-00-05-A7-0C	PRIMATURE - ATTACHES DE PLANIFICATION	0	6	6	6
	00-00-05-A9-4I	PRIMATURE - MEDECINS DIPLOMES D'ETAT (CAT. IX)	0	1	1	1
	00-00-05-B0-6B	PRIMATURE - ASSISTANTS D'ADMINISTRATION	0	1	0	0
	00-00-05-B1-3A	PRIMATURE - ASPIRANTS	0	15	15	15
	00-00-05-B1-3B	PRIMATURE - ADJUDANT CHEF	0	45	45	45
	00-00-05-B1-3C	PRIMATURE - ADJUDANT	0	36	36	36
	00-00-05-B1-3D	PRIMATURE - SERGENT MAJOR	0	11	11	11
	00-00-05-B1-8A	PRIMATURE - ENCADREUR	0	16	14	14
	00-00-05-C1-0A	PRIMATURE - INSPECTEURS DE POLICE	0	4	4	4
	00-00-05-C1-3A	PRIMATURE - SERGENT CHEF	0	53	53	53
	00-00-05-C1-3B	PRIMATURE - SERGENT DE CARRIERE	0	16	16	16
	00-00-05-C1-3C	PRIMATURE - SERGENT	0	2	2	2
	00-00-05-C1-8A	PRIMATURE - OPERATEUR	0	8	8	8
	00-00-05-D0-0A	PRIMATURE - EMPLOYES DE SERVICE	0	10	10	8
	00-00-05-D0-6A	PRIMATURE - EMPLOYES D'ADMINISTRATION	0	0	0	0
	00-00-05-D0-6B	PRIMATURE - MUSICIENS DU GOUVERNEMENT	0	0	0	0
	00-00-05-D1-0A	PRIMATURE - BRIGADIERS,SOUS BRIGADIER ET AGENTS DE POLICE	0	2	2	2
	00-00-05-D1-3B	PRIMATURE - CAPORAL	0	6	6	6
	00-00-05-D1-3C	PRIMATURE - PREMIERE CLASSE MILITAIRE	0	1	1	1
	00-00-05-D1-8A	PRIMATURE - SOUS OPERATEUR	0	46	45	43
	00-00-05-D2-5B	PRIMATURE - PREPOSES DES CONTRIB. INDIRECT	0	1	1	1
	00-00-05-E0-1C	PRIMATURE - PREMIER MINISTRE	0	1	1	1
	00-00-05-E0-2C	PRIMATURE - SECRETAIRE GENERAL D	0	2	2	2
	00-00-05-E0-2E	PRIMATURE - SGA PR/SGA PM/DIR SEC PM	0	2	2	2
	00-00-05-E0-2G	PRIMATURE - SECRETAIRE GENERAL	0	1	1	1
	00-00-05-E0-2K	PRIMATURE - DIRECTEUR GENERAL	0	3	3	3
	00-00-05-E0-2L	PRIMATURE - DIR PR/IGE PR/CHARGE MISSION PM/CONSEI	0	9	9	9
	00-00-05-E0-2O	PRIMATURE - PORTE PAROLE-CHARGE COMM?-CHEF DEPT PR	0	7	7	7
	00-00-05-E0-2P	PRIMATURE - DIRECTEUR	0	9	9	9
	00-00-05-E0-2R	PRIMATURE-CHEF ETAT MAJOR DE EMGAP-ZP/ DA	0	1	1	1
	00-00-05-E0-2S	PRIMATURE-ADJ CEM FA-FI-FD/ATTACHE MIL-ADJ ADMIN DIR SEC	0	8	8	8
	00-00-05-E0-2T	PRIMATURE - DIRECTEUR / DELEGUE	0	4	4	4

Prévision effectifs par Institution ou Ministère - Unité

Ministère/Institution-Mission-Programme		LFR 2025	LFI 2026	Prév 2027	Prév 2028
00-00-05-E0-2Y	PRIMATURE - DIRECTEUR DU CABINET PRIMATURE	0	2	2	2
00-00-05-E0-3K	PRIMATURE - ATTACHE DE CABINET PRIMATURE	0	4	4	4
00-00-05-E0-3L	PRIMATURE-ATTACHE DE PRESSE-CAB MIN/ATTACHE SECURITE	0	3	3	3
00-00-05-E0-3Q	PRIMATURE-CHEF SECRETARIAT PARTICULIER	0	1	1	1
00-00-05-E0-3Z	PRIMATURE - CHEFS DE SERVICE	0	1	1	1
00-00-05-E1-2P	FINANCES - CONSEILLERS SPECIAUX PRIMATURE	0	2	2	2
00-00-05-E1-3E	PRIMATURE - CHEF DE SERVICE PRIMATURE	0	31	31	31
00-00-05-J0-4A	PRIMATURE - CONTRACTUELS ASSIMILES CADRE A	0	11	11	11
00-00-05-J0-5A	PRIMATURE - CONTRACTUELS ASSIMILES CADRE A	0	35	35	35
00-00-05-J0-6A	PRIMATURE - CONTRACTUELS ASSIMILES CADRE A	0	29	38	43
00-00-05-J0-7A	PRIMATURE - CONTRACTUELS ASSIMILES CADRE A	0	0	0	0
00-00-05-J0-8A	PRIMATURE - CONTRACTUELS ASSIMILES CADRE A	0	19	19	19
00-00-05-J0-9A	PRIMATURE - CONTRACTUELS ASSIMILES CADRE A	0	0	0	0
00-00-05-K0-0A	PRIMATURE - CONTRACTUELS ASSIMILES CADRE B	0	26	26	26
00-00-05-L0-0A	PRIMATURE - CONTRACTUELS ASSIMILES CADRE C	0	18	18	18
00-00-05-M0-0B	PRIMATURE - CONTRACTUELS ASSIMILES CADRE D	0	13	13	13
00-00-05-N0-0B	PRIMATURE - CONS. TECH. NON PERMANENT PRIMATURE	0	13	13	13
00-00-05-N0-0C	PRIMATURE-CONS. TECH. NON PERMANENT	0	1	1	1
00-00-05-N0-1B	PRIMATURE-CHAR. MISS. NON PERMANENT	0	17	17	17
00-00-05-N0-1C	PRIMATURE-CHAR. MISS. NON PERMANENT MIN ET SECRETAIRE D'ETAT	0	3	3	3
00-00-05-N1-2L	PRIMATURE-CONSEILLER SPECIAL NON PERMANENT	0	15	15	15
00-00-05-N1-3L	PRIMATURE-ATTACHE DE PRESSE NON PERMANENT	0	1	1	1
00-00-05-U0-1C	PRIMATURE - CONTRACTUELS ASSIMILES CADRE D DUREE INDETERMINEE	0	13	13	13
00-00-05-U0-2C	PRIMATURE - CONTRACTUELS ASSIMILES CADRE C DUREE INDETERMINEE	0	9	9	9
00-00-05-U0-3B	PRIMATURE - CONTRACTUELS ASSIMILES CADRE B DUREE INDETERMINEE	0	27	27	27
00-00-05-U0-4A	PRIMATURE - CONTRACTUELS ASSIMILES CADRE A DUREE INDET. CAT 04	0	2	2	2
00-00-05-U0-5A	PRIMATURE - CONTRACTUELS ASSIMILES CADRE A DUREE INDET. CAT 05	0	28	28	27
00-00-05-U0-6A	PRIMATURE - CONTRACTUELS ASSIMILES CADRE A DUREE INDET. CAT 06	0	41	41	41
00-00-05-U0-7A	PRIMATURE -CONTRACTUELS ASSIMILES CADRE A DUREE INDET. CAT 07	0	0	0	0
00-00-05-U0-8A	PRIMATURE - CONTRACTUELS ASSIMILES CADRE A DUREE INDET. CAT 08	0	80	80	79
00-00-05-U0-9A	PRIMATURE - CONTRACTUELS ASSIMILES CADRE A DUREE INDET. CAT 09	0	1	1	1

Prévision effectifs par Institution ou Ministère - Unité

Ministère/Institution-Mission-Programme

		LFR 2025	LFI 2026	Prév 2027	Prév 2028
<u>10</u>	<u>MINISTERE D'ETAT AUPRES DE LA PRESIDENCE EN CHARGE DE LA</u>	<u>0</u>	<u>60</u>	<u>60</u>	<u>60</u>
	<u>REFONDATION</u>				
<u>101</u>	<u>REFONDATION</u>	<u>0</u>	<u>60</u>	<u>60</u>	<u>60</u>
<u>079</u>	<u>Administration et Coordination</u>	<u>0</u>	<u>60</u>	<u>60</u>	<u>60</u>
	00-00-00-00-00 PREVISION	0	0	0	0
	00-00-10-E0-1G MER - MINISTRE	0	1	1	1
	00-00-10-E0-2G MER - SECRETAIRE GENERAL	0	1	1	1
	00-00-10-E0-2K MER - DIRECTEUR GENERAL	0	1	1	1
	00-00-10-E0-2M MER - DIRECTEUR DU CABINET DU MINISTERE	0	1	1	1
	00-00-10-E0-2P MER - DIRECTEUR	0	8	8	8
	00-00-10-E0-2U MER - MEMBRE DU CABINET	0	13	13	13
	00-00-10-J0-6A MINISTERE D'ETAT AUPRES DE LA PRESIDENCE EN	0	35	35	35
	CHARGE DE LA REFONDATION - CONTRACTUELS				
	ASSIMILES CADRE A				

Prévision effectifs par Institution ou Ministère - Unité

Ministère/Institution-Mission-Programme		LFR 2025	LFI 2026	Prév 2027	Prév 2028
11	MINISTÈRE DES AFFAIRES ETRANGÈRES	0	869	866	869
110	AFFAIRES ETRANGERES	0	869	866	869
006	Administration et Coordination	0	869	866	869
00-00-00-00-00	PREVISION	0	0	0	0
00-00-11-11-1A	AFFAIRES ETRANGÈRES - PARIS - CAT 01	0	2	2	2
00-00-11-11-1B	AFFAIRES ETRANGÈRES - MOSCOU - CAT 01	0	1	1	1
00-00-11-11-1C	AFFAIRES ETRANGÈRES - ROME - CAT 01	0	1	1	1
00-00-11-11-1D	AFFAIRES ETRANGERES - BERLIN - CAT 01	0	1	1	1
00-00-11-11-1E	AFFAIRES ETRANGÈRES - LONDRES - CAT 01	0	1	1	1
00-00-11-11-1F	AFFAIRES ETRANGÈRES - WASHINGTON - CAT 01	0	1	1	1
00-00-11-11-1G	AFFAIRES ETRANGÈRES - OTTAWA - CAT 01	0	1	1	1
00-00-11-11-1H	AFFAIRES ETRANGÈRES - ADDIS-ABEBA - CAT 01	0	1	1	1
00-00-11-11-1I	AFFAIRES ETRANGÈRES - ALGER - CAT 01	0	1	1	1
00-00-11-11-1J	AFFAIRES ETRANGÈRES - DAKAR - CAT 01	0	1	1	1
00-00-11-11-1K	AFFAIRES ETRANGÈRES - MAURICE - CAT 01	0	1	1	1
00-00-11-11-1L	AFFAIRES ETRANGÈRES - PRETORIA - CAT 01	0	1	1	1
00-00-11-11-1M	AFFAIRES ETRANGÈRES - EMIRATS ARABES UNIS - CAT 01	0	1	1	1
00-00-11-11-1N	AFFAIRES ETRANGERES - PEKIN - CAT 01	0	1	1	1
00-00-11-11-1O	AFFAIRES ETRANGÈRES - TOKYO - CAT 01	0	1	1	1
00-00-11-11-1P	AFFAIRES ETRANGÈRES - UNESCO PARIS - CAT 01	0	1	1	1
00-00-11-11-1Q	AFFAIRES ETRANGÈRES - BRUXELLES - CAT 01	0	1	1	1
00-00-11-11-1R	PERSONNEL AFFAIRES ETRAGERES EXTERIEUR	0	1	1	1
00-00-11-11-1S	AFFAIRES ETRANGÈRES - ONU - CAT 01	0	1	1	1
00-00-11-11-1T	AFFAIRES ETRANGÈRES - MARSEILLE - CAT 01	0	1	1	1
00-00-11-11-1U	AFFAIRES ETRANGÈRES - CAPETOWN - CAT 01	0	0	0	0
00-00-11-11-1V	AFFAIRES ETRANGÈRES - LA REUNION - CAT 01	0	1	1	1
00-00-11-11-1X	AFFAIRES ETRANGERES - INDE - CAT 01	0	1	1	1
00-00-11-11-1Y	AFFAIRES ETRANGÈRES - RYAD - CAT 01	0	1	1	1
00-00-11-11-1Z	AFFAIRES ETRANGERES - MAROC - CAT 01	0	0	0	0
00-00-11-1G-1Z	AFFAIRES ETRANGERES - MAROC - GENS DE MAISON	0	0	0	0
00-00-11-21-1A	AFFAIRES ETRANGÈRES - PARIS - CAT 02	0	1	1	1
00-00-11-21-1B	AFFAIRES ETRANGÈRES - MOSCOU - CAT 02	0	1	1	1
00-00-11-21-1C	AFFAIRES ETRANGÈRES - ROME - CAT 02	0	1	1	1
00-00-11-21-1D	AFFAIRES ETRANGÈRES - BERLIN - CAT 02	0	1	1	1
00-00-11-21-1E	AFFAIRES ETRANGÈRES - LONDRES - CAT 02	0	1	1	1
00-00-11-21-1F	AFFAIRES ETRANGÈRES - WASHINGTON - CAT 02	0	1	1	1
00-00-11-21-1G	AFFAIRES ETRANGÈRES - OTTAWA - CAT 02	0	1	1	1
00-00-11-21-1H	AFFAIRES ETRANGÈRES - ADDIS-ABEBA - CAT 02	0	1	1	1
00-00-11-21-1I	AFFAIRES ETRANGERES - ALGER - CAT 02	0	1	1	1
00-00-11-21-1J	AFFAIRES ETRANGÈRES - DAKAR - CAT 02	0	1	1	1
00-00-11-21-1K	AFFAIRES ETRANGÈRES - MAURICE - CAT 02	0	1	1	1
00-00-11-21-1L	AFFAIRES ETRANGÈRES - PRETORIA - CAT 02	0	1	1	1
00-00-11-21-1M	AFFAIRES ETRANGÈRES - TRIPOLI - CAT 02	0	1	1	1
00-00-11-21-1N	AFFAIRES ETRANGÈRES - PEKIN - CAT 02	0	1	1	1
00-00-11-21-1O	AFFAIRES ETRANGÈRES - TOKYO - CAT 02	0	1	1	1
00-00-11-21-1P	AFFAIRES ETRANGÈRES - UNESCO PARIS - CAT 02	0	1	1	1
00-00-11-21-1Q	AFFAIRES ETRANGÈRES - BRUXELLES - CAT 02	0	1	1	1
00-00-11-21-1R	AFFAIRES ETRANGÈRES - GENEVE - CAT 02	0	1	1	1
00-00-11-21-1S	AFFAIRES ETRANGERES - O.N.U - CAT 02	0	1	1	1
00-00-11-21-1T	AFFAIRES ETRANGÈRES - MARSEILLE - CAT 02	0	1	1	1
00-00-11-21-1U	AFFAIRES ETRANGÈRES - CAPETOWN - CAT 02	0	0	0	0
00-00-11-21-1V	AFFAIRES ETRANGÈRES - LA REUNION - CAT 02	0	1	1	1
00-00-11-21-1X	AFFAIRES ETRANGÈRES - INDE - CAT 02	0	1	1	1
00-00-11-21-1Y	AFFAIRES ETRANGÈRES - RYAD - CAT 02	0	1	1	1
00-00-11-21-1Z	AFFAIRES ETRANGERES - MAROC - CAT 02	0	0	0	0
00-00-11-31-1A	AFFAIRES ETRANGÈRES - PARIS - CAT 03	0	1	1	1
00-00-11-31-1B	AFFAIRES ETRANGÈRES - MOSCOU - CAT 03	0	1	1	1
00-00-11-31-1C	AFFAIRES ETRANGÈRES - ROME - CAT 03	0	1	1	1
00-00-11-31-1D	AFFAIRES ETRANGÈRES - BERLIN - CAT 03	0	2	2	2
00-00-11-31-1E	AFFAIRES ETRANGERES - LONDRES - CAT 03	0	1	1	1
00-00-11-31-1F	AFFAIRES ETRANGÈRES - WASHINGTON - CAT 03	0	2	2	2
00-00-11-31-1G	AFFAIRES ETRANGÈRES - OTTAWA - CAT 03	0	2	2	2
00-00-11-31-1H	AFFAIRES ETRANGÈRES - ADDIS-ABEBA - CAT 03	0	1	1	1

Prévision effectifs par Institution ou Ministère - Unité

Ministère/Institution-Mission-Programme		LFR 2025	LFI 2026	Prév 2027	Prév 2028
00-00-11-31-1I	AFFAIRES ETRANGÈRES - ALGER - CAT 03	0	1	1	1
00-00-11-31-1J	AFFAIRES ETRANGÈRES - DAKAR - CAT 03	0	1	1	1
00-00-11-31-1K	AFFAIRES ETRANGÈRES - MAURICE - CAT 03	0	1	1	1
00-00-11-31-1L	AFFAIRES ETRANGÈRES - PRETORIA - CAT 03	0	1	1	1
00-00-11-31-1M	AFFAIRES ETRANGÈRES - TRIPOLI - CAT 03	0	2	2	2
00-00-11-31-1N	AFFAIRES ETRANGÈRES - PEKIN - CAT 03	0	1	1	1
00-00-11-31-1O	AFFAIRES ETRANGÈRES - TOKYO - CAT 03	0	1	1	1
00-00-11-31-1P	AFFAIRES ETRANGÈRES - UNESCO PARIS - CAT 03	0	1	1	1
00-00-11-31-1Q	AFFAIRES ETRANGÈRES - AFFAIRES ETRANGÈRES - BRUXELLES - CAT 03	0	1	1	1
00-00-11-31-1R	AFFAIRES ETRANGÈRES - GENEVE - CAT 03	0	2	2	2
00-00-11-31-1S	AFFAIRES ETRANGÈRES - O.N.U - CAT 03	0	1	1	1
00-00-11-31-1T	AFFAIRES ETRANGÈRES - MARSEILLE - CAT 03	0	1	1	1
00-00-11-31-1U	AFFAIRES ETRANGÈRES - CAPETOWN - CAT 03	0	0	0	0
00-00-11-31-1V	AFFAIRES ETRANGÈRES - LA REUNION - CAT 03	0	1	1	1
00-00-11-31-1X	AFFAIRES ETRANGÈRES - INDE - CAT 03	0	1	1	1
00-00-11-31-1Y	AFFAIRES ETRANGÈRES - RYAD - CAT 03	0	1	1	1
00-00-11-31-1Z	AFFAIRES ETRANGÈRES - MAROC - CAT 03	0	0	0	0
00-00-11-33-00	MINISTERE DES AFFAIRES ETRANGERES - CONTRACTUELS ELD3 D'INDICE CT 300	0	22	22	22
00-00-11-34-00	MINISTERE DES AFFAIRES ETRANGERES - CONTRACTUELS ELD3 D'INDICE CT 400	0	0	0	0
00-00-11-41-00	AFFAIRES ETRANGERES - CONTRACTUELS ELD4 D'INDICE CT 100	0	43	43	43
00-00-11-41-15	MINISTERE DES AFFAIRES ETRANGERES - CONTRACTUELS ELD4 D'INDICE CT 115	0	0	0	0
00-00-11-41-1A	AFFAIRES ETRANGÈRES - PARIS - CAT 04	0	2	2	2
00-00-11-41-1B	AFFAIRES ETRANGÈRES - MOSCOU - CAT 04	0	2	2	2
00-00-11-41-1C	AFFAIRES ETRANGÈRES - ROME - CAT 04	0	2	2	2
00-00-11-41-1D	AFFAIRES ETRANGÈRES - BERLIN - CAT 04	0	2	2	2
00-00-11-41-1E	AFFAIRES ETRANGÈRES - LONDRES - CAT 04	0	2	2	2
00-00-11-41-1F	AFFAIRES ETRANGÈRES - WASHINGTON - CAT 04	0	2	2	2
00-00-11-41-1G	AFFAIRES ETRANGÈRES - OTTAWA - CAT 04	0	2	2	2
00-00-11-41-1H	AFFAIRES ETRANGÈRES - ADDIS-ABEBA - CAT 04	0	2	2	2
00-00-11-41-1I	AFFAIRES ETRANGÈRES - ALGER - CAT 04	0	2	2	2
00-00-11-41-1J	AFFAIRES ETRANGÈRES - DAKAR - CAT 04	0	2	2	2
00-00-11-41-1K	AFFAIRES ETRANGÈRES - MAURICE - CAT 04	0	2	2	2
00-00-11-41-1L	AFFAIRES ETRANGÈRES - PRETORIA - CAT 04	0	2	2	2
00-00-11-41-1M	AFFAIRES ETRANGÈRES - EMIRATS ARABES UNIS - CAT 04	0	2	2	2
00-00-11-41-1N	AFFAIRES ETRANGÈRES - PEKIN - CAT 04	0	2	2	2
00-00-11-41-1O	AFFAIRES ETRANGÈRES - TOKYO - CAT 04	0	2	2	2
00-00-11-41-1P	AFFAIRES ETRANGÈRES - UNESCO PARIS - CAT 04	0	2	2	2
00-00-11-41-1Q	AFFAIRES ETRANGÈRES - BRUXELLES - CAT 04	0	2	2	2
00-00-11-41-1R	AFFAIRES ETRANGÈRES - GENEVE - CAT 04	0	2	2	2
00-00-11-41-1S	AFFAIRES ETRANGÈRES - O.N.U - CAT 04	0	2	2	2
00-00-11-41-1T	AFFAIRES ETRANGÈRES - MARSEILLE - CAT 04	0	1	1	1
00-00-11-41-1U	AFFAIRES ETRANGÈRES - CAPETOWN - CAT 04	0	0	0	0
00-00-11-41-1V	AFFAIRES ETRANGÈRES - LA REUNION - CAT 04	0	1	1	1
00-00-11-41-1X	AFFAIRES ETRANGÈRES - INDE - CAT 04	0	2	2	2
00-00-11-41-1Y	AFFAIRES ETRANGÈRES - RYAD - CAT 04	0	2	2	2
00-00-11-41-1Z	AFFAIRES ETRANGERES - MAROC - CAT 04	0	0	0	0
00-00-11-41-25	AFFAIRES ETRANGERES - CONTRACTUELS ELD4 D'INDICE CT 125	0	5	5	5
00-00-11-41-35	MINISTERE DES AFFAIRES ETRANGERES - CONTRACTUELS ELD4 D'INDICE CT 135	0	1	1	1
00-00-11-41-50	MAE - CONTRACTUELS ELD4 D'INDICE CT 150	0	2	2	2
00-00-11-41-60	MINISTERE DES AFFAIRES ETRANGERES - CONTRACTUELS ELD4 D'INDICE CT 160	0	0	0	0
00-00-11-41-65	AFFAIRES ETRANGERES - CONTRACTUELS ELD4 D'INDICE CT 165	0	1	1	1
00-00-11-41-75	MAE - CONTRACTUELS ELD4 D'INDICE CT 175	0	3	3	3
00-00-11-42-00	MINISTERE DES AFFAIRES ETRANGERES - CONTRACTUELS ELD4 D'INDICE CT 200	0	0	0	0
00-00-11-51-1A	AFFAIRES ETRANGÈRES - PARIS - CAT 05	0	1	1	1
00-00-11-51-1B	AFFAIRES ETRANGERES - AFFAIRES ETRANGERES - MOSCOU - CAT 05	0	1	1	1
00-00-11-51-1C	AFFAIRES ETRANGÈRES - ROME - CAT 05	0	1	1	1
00-00-11-51-1D	AFFAIRES ETRANGERES - BERLIN - CAT 05	0	1	1	1
00-00-11-51-1E	AFFAIRES ETRANGERES - LONDRES - CAT 05	0	1	1	1
00-00-11-51-1F	AFFAIRES ETRANGÈRES - WASHINGTON - CAT 05	0	1	1	1
00-00-11-51-1G	AFFAIRES ETRANGÈRES - OTTAWA - CAT 05	0	1	1	1
00-00-11-51-1H	AFFAIRES ETRANGÈRES - ADDIS-ABEBA - CAT 05	0	1	1	1

Prévision effectifs par Institution ou Ministère - Unité

Ministère/Institution-Mission-Programme		LFR 2025	LFI 2026	Prév 2027	Prév 2028
00-00-11-51-1I	AFFAIRES ETRANGÈRES - ALGER - CAT 05	0	2	2	2
00-00-11-51-1J	AFFAIRES ETRANGÈRES - DAKAR - CAT 05	0	1	1	1
00-00-11-51-1K	AFFAIRES ETRANGÈRES - MAURICE - CAT 05	0	1	1	1
00-00-11-51-1L	AFFAIRES ETRANGÈRES - PRETORIA - CAT 05	0	1	1	1
00-00-11-51-1M	AFFAIRES ETRANGÈRES - EMIRATS ARABES UNIS - CAT 05	0	1	1	1
00-00-11-51-1N	AFFAIRES ETRANGÈRES - PEKIN - CAT 05	0	1	1	1
00-00-11-51-1O	AFFAIRES ETRANGÈRES - TOKYO - CAT 05	0	1	1	1
00-00-11-51-1P	AFFAIRES ETRANGÈRES - UNESCO PARIS - CAT 05	0	1	1	1
00-00-11-51-1Q	AFFAIRES ETRANGÈRES - BRUXELLES - CAT 05	0	1	1	1
00-00-11-51-1R	AFFAIRES ETRANGÈRES - GENEVE - CAT 05	0	2	2	2
00-00-11-51-1S	AFFAIRES ETRANGÈRES - O.N.U - CAT 05	0	1	1	1
00-00-11-51-1T	AFFAIRES ETRANGÈRES - MARSEILLE - CAT 05	0	1	1	1
00-00-11-51-1U	AFFAIRES ETRANGÈRES - CAPETOWN - CAT 05	0	0	0	0
00-00-11-51-1V	AFFAIRES ETRANGÈRES - LA REUNION - CAT 05	0	2	2	2
00-00-11-51-1X	AFFAIRES ETRANGÈRES - INDE - CAT 05	0	2	2	2
00-00-11-51-1Y	AFFAIRES ETRANGÈRES - RYAD - CAT 05	0	2	2	2
00-00-11-51-1Z	AFFAIRES ETRANGÈRES - MAROC - CAT 05	0	0	0	0
00-00-11-61-1A	AFFAIRES ETRANGÈRES - PARIS - CAT 06	0	0	0	0
00-00-11-61-1B	AFFAIRES ETRANGÈRES - MOSCOU - CAT 06	0	0	0	0
00-00-11-61-1C	AFFAIRES ETRANGÈRES - ROME - CAT 06	0	0	0	0
00-00-11-61-1D	AFFAIRES ETRANGÈRES - BERLIN - CAT 06	0	0	0	0
00-00-11-61-1E	AFFAIRES ETRANGÈRES - LONDRES - CAT 06	0	0	0	0
00-00-11-61-1F	AFFAIRES ETRANGÈRES - WASHINGTON - CAT 06	0	0	0	0
00-00-11-61-1G	AFFAIRES ETRANGÈRES - OTTAWA - CAT 06	0	0	0	0
00-00-11-61-1H	AFFAIRES ETRANGÈRES - ADDIS-ABEBA - CAT 06	0	0	0	0
00-00-11-61-1I	AFFAIRES ETRANGÈRES - ALGER - CAT 06	0	0	0	0
00-00-11-61-1J	AFFAIRES ETRANGÈRES - DAKAR - CAT 06	0	0	0	0
00-00-11-61-1K	AFFAIRES ETRANGÈRES - MAURICE - CAT 06	0	0	0	0
00-00-11-61-1L	AFFAIRES ETRANGÈRES - PRETORIA - CAT 06	0	0	0	0
00-00-11-61-1N	AFFAIRES ETRANGÈRES - PEKIN - CAT 06	0	0	0	0
00-00-11-61-1O	AFFAIRES ETRANGÈRES - TOKYO - CAT 06	0	0	0	0
00-00-11-61-1P	AFFAIRES ETRANGÈRES - UNESCO PARIS - CAT 06	0	0	0	0
00-00-11-61-1Q	AFFAIRES ETRANGÈRES - BRUXELLES - CAT 06	0	0	0	0
00-00-11-61-1R	AFFAIRES ETRANGÈRES - GENEVE - CAT 06	0	0	0	0
00-00-11-61-1S	AFFAIRES ETRANGÈRES - O.N.U - CAT 06	0	0	0	0
00-00-11-61-1T	AFFAIRES ETRANGÈRES - MARSEILLE - CAT 06	0	0	0	0
00-00-11-61-1X	AFFAIRES ETRANGÈRES - INDE - CAT 06	0	0	0	0
00-00-11-61-1Y	AFFAIRES ETRANGÈRES - RYAD - CAT 06	0	0	0	0
00-00-11-81-1A	AFFAIRES ETRANGÈRES - PARIS - CAT 08	0	7	7	7
00-00-11-81-1B	AFFAIRES ETRANGÈRES - MOSCOU - CAT 08	0	4	4	4
00-00-11-81-1C	AFFAIRES ETRANGÈRES - ROME - CAT 08	0	3	3	3
00-00-11-81-1D	AFFAIRES ETRANGÈRES - BERLIN - CAT 08	0	5	5	5
00-00-11-81-1E	AFFAIRES ETRANGÈRES - LONDRES - CAT 08	0	3	3	3
00-00-11-81-1F	AFFAIRES ETRANGÈRES - WASHINGTON - CAT 08	0	4	4	4
00-00-11-81-1G	AFFAIRES ETRANGÈRES - OTTAWA - CAT 08	0	5	5	5
00-00-11-81-1H	AFFAIRES ETRANGÈRES - ADDIS-ABEBA - CAT 08	0	5	5	5
00-00-11-81-1I	AFFAIRES ETRANGÈRES - ALGER - CAT 08	0	3	3	3
00-00-11-81-1J	AFFAIRES ETRANGÈRES - DAKAR - CAT 08	0	4	4	4
00-00-11-81-1K	AFFAIRES ETRANGÈRES - MAURICE - CAT 08	0	5	5	5
00-00-11-81-1L	AFFAIRES ETRANGÈRES - PRETORIA - CAT 08	0	5	5	5
00-00-11-81-1M	AFFAIRES ETRANGÈRES - LYBIE - CAT 08	0	5	5	5
00-00-11-81-1N	AFFAIRES ETRANGÈRES - PEKIN - CAT 08	0	5	5	5
00-00-11-81-1O	AFFAIRES ETRANGÈRES - TOKYO - CAT 08	0	4	4	4
00-00-11-81-1P	AFFAIRES ETRANGÈRES - UNESCO PARIS - CAT 08	0	4	4	4
00-00-11-81-1Q	AFFAIRES ETRANGÈRES - BRUXELLES - CAT 08	0	5	5	5
00-00-11-81-1R	AFFAIRES ETRANGÈRES - GENEVE - CAT 08	0	7	7	7
00-00-11-81-1S	AFFAIRES ETRANGÈRES - O.N.U - CAT 08	0	8	8	8
00-00-11-81-1T	AFFAIRES ETRANGÈRES - MARSEILLE - CAT 08	0	3	3	3
00-00-11-81-1U	AFFAIRES ETRANGÈRES - CAPETOWN - CAT 08	0	0	0	0
00-00-11-81-1V	AFFAIRES ETRANGÈRES - LA REUNION - CAT 08	0	2	2	2
00-00-11-81-1X	AFFAIRES ETRANGÈRES - INDE - CAT 08	0	4	4	4
00-00-11-81-1Y	AFFAIRES ETRANGÈRES - RYAD - CAT 08	0	4	4	4
00-00-11-81-1Z	AFFAIRES ETRANGÈRES - MAROC - CAT 08	0	0	0	0

Prévision effectifs par Institution ou Ministère - Unité

Ministère/Institution-Mission-Programme		LFR 2025	LFI 2026	Prév 2027	Prév 2028
00-00-11-91-1H	AFFAIRES ETRANGÈRES - ADDIS-ABEBA - CAT 09	0	1	1	1
00-00-11-91-1P	AFFAIRES ETRANGÈRES - UNESCO PARIS - CAT 09	0	1	1	1
00-00-11-91-1Q	AFFAIRES ETRANGÈRES - BRUXELLES - CAT 09	0	1	1	1
00-00-11-91-1R	PERSONNEL AFFAIRES ETRAGERES EXTERIEUR	0	1	1	1
00-00-11-91-1S	AFFAIRES ETRANGÈRES - O.N.U - CAT 09	0	1	1	1
00-00-11-91-1T	AFFAIRES ETRANGÈRES - MARSEILLE - CAT 09	0	1	1	1
00-00-11-91-1U	AFFAIRE ETRANGERES - CAPETOWN - CAT09	0	0	0	0
00-00-11-91-1V	AFFAIRES ETRANGÈRES - LA REUNION - CAT 08	0	1	1	1
00-00-11-A0-0B	MAE - TECNHIENS SUP. DE SERVICE	0	0	0	0
00-00-11-A0-1D	MAE - CADRE A ECHELLE A2	0	1	1	1
00-00-11-A0-6A	MAE - ADMINISTRATEURS CIVILS	0	1	1	1
00-00-11-A0-6E	AFFAIRES ETRANGERES - ADJOINTS D'ADMINISTRATION	0	1	1	1
00-00-11-A1-1A	MAE - AGENTS DIPLOMATIQUES ET CONSUL	0	176	175	175
00-00-11-A1-1B	MAE - ATTACHES DES AFFAIRES ETRANGER	0	0	0	0
00-00-11-A1-1C	MAE - ATTACHES DES AFFAIRES ETRANGERES (ENAM)	0	1	1	1
00-00-11-A1-1Z	MAE - MAROC - ATTACHE D'AMBASSADE	0	1	1	1
00-00-11-A1-8A	MAE - CONCEPTEUR	0	8	7	7
00-00-11-A1-8B	MAE - REALISATEUR	0	0	0	0
00-00-11-A1-8C	MAE - TECHNICIEN SUPERIEUR	0	2	2	2
00-00-11-A1-8D	MAE - REALISATEUR ADJOINT	0	2	2	2
00-00-11-A7-0A	MAE - PLANIFICATEURS PRINCIPAUX	0	0	0	0
00-00-11-A7-0C	MAE - ATTACHES DE PLANIFICATION	0	1	1	1
00-00-11-A8-8K	AFFAIRES ETRANGERES - MAITRES ASSISTANTS D'ENSEIGNEMENT SUPERIEUR, RECH.	0	1	1	1
00-00-11-A9-4I	MAE - MEDECINS DIPLOMES D'ETAT (CAT. IX)	0	1	1	1
00-00-11-B0-6A	MAE - ADJOINTS D'ADMINISTRATION	0	0	0	0
00-00-11-B0-6B	AFFAIRES ETRANGERES - ASSISTANTS D'ADMINISTRATION	0	31	31	31
00-00-11-B1-1Z	MAE - MAROC - ASSISTANT PROTOCOLAIRE	0	1	1	1
00-00-11-B1-5E	MAE - GREFFIERS DES SCES JUDICIAIRES	0	1	1	1
00-00-11-B1-8A	MAE - ENCADREUR	0	3	3	3
00-00-11-B8-8A	MAE - INSTITUTEURS ET INSTITUTRICES	0	0	0	0
00-00-11-C0-0A	MAE - ASSISTANTS DE SERVICE	0	1	1	1
00-00-11-C0-6A	MAE - ASSISTANTS D'ADMINISTRATION	0	1	1	1
00-00-11-C1-1Z	MAE - MAROC - CONSEILLER D'AMBASSADE	0	3	3	3
00-00-11-C1-8A	MAE - OPERATEUR	0	6	6	6
00-00-11-D0-0A	MAE - EMPLOYES DE SERVICE	0	4	2	2
00-00-11-D1-1Z	MAE - MAROC - ASSISTANT AMBASSADEUR	0	1	1	1
00-00-11-D1-8A	MAE - SOUS OPERATEUR	0	6	6	6
00-00-11-E0-1G	MAE - MINISTRE	0	1	1	1
00-00-11-E0-2G	MAE - SECRETAIRE GENERAL	0	1	1	1
00-00-11-E0-2K	MAE - DIRECTEUR GENERAL	0	2	2	2
00-00-11-E0-2M	MAE - DIRECTEUR DU CABINET DU MINISTERE	0	1	1	1
00-00-11-E0-2P	MAE - DIRECTEUR	0	14	14	14
00-00-11-E0-2U	MAE - MEMBRE DU CABINET	0	13	13	13
00-00-11-E1-1A	AFFAIRES ETRANGERES - PARIS - AMBASSADEUR	0	1	1	1
00-00-11-E1-1B	AFFAIRES ETRANGÈRES - MOSCOU - AMBASSADEUR	0	1	1	1
00-00-11-E1-1C	AFFAIRES ETRANGERES - ROME - AMBASSADEUR	0	1	1	1
00-00-11-E1-1D	AFFAIRES ETRANGERES - BERLIN - AMBASSADEUR	0	1	1	1
00-00-11-E1-1E	AFFAIRES ETRANGERES - LONDRES - AMBASSADEUR	0	1	1	1
00-00-11-E1-1F	AFFAIRES ETRANGERES - WASHINGTON - AMBASSADEUR	0	1	1	1
00-00-11-E1-1G	AFFAIRES ETRANGÈRES - OTTAWA - AMBASSADEUR	0	1	1	1
00-00-11-E1-1H	AFFAIRES ETRANGERES - ADDIS-ABEBA - AMBASSADEUR	0	1	1	1
00-00-11-E1-1I	AFFAIRES ETRANGÈRES - ALGER - AMBASSADEUR	0	1	1	1
00-00-11-E1-1J	AFFAIRES ETRANGÈRES - DAKAR - AMBASSADEUR	0	1	1	1
00-00-11-E1-1K	AFFAIRES ETRANGÈRES - MAURICE - AMBASSADEUR	0	1	1	1
00-00-11-E1-1L	AFFAIRES ETRANGERES - PRETORIA - AMBASSADEUR	0	1	1	1
00-00-11-E1-1M	AFFAIRES ETRANGÈRES - TRIPOLI - AMBASSADEUR	0	1	1	1
00-00-11-E1-1N	AFFAIRES ETRANGÈRES - PEKIN - AMBASSADEUR	0	1	1	1
00-00-11-E1-1O	AFFAIRES ETRANGÈRES - TOKYO - AMBASSADEUR	0	1	1	1
00-00-11-E1-1P	AFFAIRES ETRANGERES - UNESCO PARIS - AMBASSADEUR	0	1	1	1
00-00-11-E1-1Q	AFFAIRES ETRANGERES - BRUXELLES - AMBASSADEUR	0	1	1	1
00-00-11-E1-1R	AFFAIRES ETRANGÈRES - GENEVE - AMBASSADEUR	0	1	1	1
00-00-11-E1-1S	AFFAIRES ETRANGÈRES - O.N.U - AMBASSADEUR	0	1	1	1
00-00-11-E1-1T	AFFAIRES ETRANGERES - MARSEILLE - AMBASSADEUR	0	1	1	1

Prévision effectifs par Institution ou Ministère - Unité

Ministère/Institution-Mission-Programme		LFR 2025	LFI 2026	Prév 2027	Prév 2028
00-00-11-E1-1U	AFFAIRES ETRANGÈRES - CAPETOWN - AMBASSADEUR	0	0	0	0
00-00-11-E1-1V	AFFAIRES ETRANGÈRES - LA REUNION - AMBASSADEUR	0	1	1	1
00-00-11-E1-1X	AFFAIRES ETRANGÈRES - INDE - AMBASSADEUR	0	1	1	1
00-00-11-E1-1Y	AFFAIRES ETRANGÈRES - RYAD - AMBASSADEUR	0	1	1	1
00-00-11-E1-1Z	MAE - MAROC - AMBASSADEUR	0	1	1	1
00-00-11-F1-1Z	MAE - MAROC - SECRETAIRE	0	1	1	1
00-00-11-G1-1A	AFFAIRES ETRANGÈRES - PARIS - GENS DE MAISON	0	2	2	2
00-00-11-G1-1B	AFFAIRES ETRANGÈRES - MOSCOU - GENS DE MAISON	0	2	2	2
00-00-11-G1-1C	AFFAIRES ETRANGÈRES - ROME - GENS DE MAISON	0	2	2	2
00-00-11-G1-1D	AFFAIRES ETRANGÈRES - BERLIN - GENS DE MAISON	0	2	2	2
00-00-11-G1-1E	AFFAIRES ETRANGÈRES - LONDRES - GENS DE MAISON	0	2	2	2
00-00-11-G1-1F	AFFAIRES ETRANGÈRES - WASHINGTON - GENS DE MAISON	0	2	2	2
00-00-11-G1-1G	AFFAIRES ETRANGÈRES - OTTAWA - GENS DE MAISON	0	2	2	2
00-00-11-G1-1H	AFFAIRES ETRANGÈRES - ADDIS-ABEBA - GENS DE MAISON	0	2	2	2
00-00-11-G1-1I	AFFAIRES ETRANGÈRES - ALGER - GENS DE MAISON	0	2	2	2
00-00-11-G1-1J	AFFAIRES ETRANGÈRES - DAKAR - GENS DE MAISON	0	2	2	2
00-00-11-G1-1K	AFFAIRES ETRANGÈRES - MAURICE - GENS DE MAISON	0	2	2	2
00-00-11-G1-1L	AFFAIRES ETRANGÈRES - PRETORIA - GENS DE MAISON	0	2	2	2
00-00-11-G1-1M	AFFAIRES ETRANGÈRES - TRIPOLI - GENS DE MAISON	0	2	2	2
00-00-11-G1-1N	AFFAIRES ETRANGÈRES - PEKIN - GENS DE MAISON	0	2	2	2
00-00-11-G1-1O	AFFAIRES ETRANGÈRES - TOKYO - GENS DE MAISON	0	2	2	2
00-00-11-G1-1P	AFFAIRES ETRANGÈRES - UNESCO PARIS - GENS DE MAISO	0	2	2	2
00-00-11-G1-1Q	AFFAIRES ETRANGÈRES - BRUXELLES - GENS DE MAISON	0	2	2	2
00-00-11-G1-1R	AFFAIRES ETRANGÈRES - GENEVE - GENS DE MAISON	0	3	3	3
00-00-11-G1-1S	AFFAIRES ETRANGÈRES - O.N.U - GENS DE MAISON	0	2	2	2
00-00-11-G1-1T	AFFAIRES ETRANGÈRES - MARSEILLE - GENS DE MAISON	0	2	2	2
00-00-11-G1-1U	AFFAIRES ETRANGÈRES - CAPETOWN - GENS DE MAISON	0	0	0	0
00-00-11-G1-1V	AFFAIRES ETRANGÈRES - LA REUNION - GENS DE MAISON	0	2	2	2
00-00-11-G1-1X	AFFAIRES ETRANGÈRES - INDE - GENS DE MAISON	0	2	2	2
00-00-11-G1-1Y	AFFAIRES ETRANGÈRES - RYAD - GENS DE MAISON	0	2	2	2
00-00-11-G1-1Z	MAE - MAROC - CHAUFFEUR	0	1	1	1
00-00-11-H1-1Z	MAE - MAROC - CUISINIER	0	1	1	1
00-00-11-I1-1Z	MAE - MAROC - GENS DE MAISON	0	1	1	1
00-00-11-J0-4A	MAE - CONTRACTUELS ASSIMILES CADRE A	0	6	6	6
00-00-11-J0-5A	MAE - CONTRACTUELS ASSIMILES CADRE A	0	10	10	10
00-00-11-J0-6A	MAE - CONTRACTUELS ASSIMILES CADRE A	0	48	49	53
00-00-11-J0-8A	MAE - CONTRACTUELS ASSIMILES CADRE A	0	10	10	10
00-00-11-K0-0A	MAE - CONTRACTUELS ASSIMILES CADRE B	0	17	17	17
00-00-11-L0-0A	MAE - CONTRACTUELS ASSIMILES CADRE C	0	5	5	5
00-00-11-M0-0A	MINISTERE DES AFFAIRES ETRANGERES - CONTRACTUELS ASSIMILES CADRE D	0	1	1	1
00-00-11-M0-0B	MAE - CONTRACTUELS ASSIMILES CADRE D	0	4	4	4
00-00-11-P1-1A	AFFAIRES ETRANGÈRES - PARIS - PREMIER CONSEILLER	0	1	1	1
00-00-11-P1-1B	AFFAIRES ETRANGÈRES - MOSCOU - PREMIER CONSEILLER	0	1	1	1
00-00-11-P1-1C	AFFAIRES ETRANGÈRES - ROME - PREMIER CONSEILLER	0	1	1	1
00-00-11-P1-1D	AFFAIRES ETRANGÈRES - BERLIN - PREMIER CONSEILLER	0	1	1	1
00-00-11-P1-1E	AFFAIRES ETRANGÈRES - LONDRES - PREMIER CONSEILLER	0	1	1	1
00-00-11-P1-1F	AFFAIRES ETRANGÈRES - WASHINGTON - PREMIER CONSEILLER	0	1	1	1
00-00-11-P1-1G	AFFAIRES ETRANGÈRES - OTTAWA - PREMIER CONSEILLER	0	1	1	1
00-00-11-P1-1I	AFFAIRES ETRANGÈRES - ALGER - PREMIER CONSEILLER	0	1	1	1
00-00-11-P1-1J	AFFAIRES ETRANGÈRES - DAKAR - PREMIER CONSEILLER	0	1	1	1
00-00-11-P1-1K	AFFAIRES ETRANGÈRES - MAURICE - PREMIER CONSEILLER	0	2	2	2
00-00-11-P1-1L	AFFAIRES ETRANGÈRES - PRETORIA - PREMIER CONSEILLE	0	1	1	1
00-00-11-P1-1M	AFFAIRES ETRANGÈRES - EMIRATS ARABES UNIS - PREMIER CONSEILLER	0	1	1	1
00-00-11-P1-1N	AFFAIRES ETRANGÈRES - PEKIN - PREMIER CONSEILLER	0	1	1	1
00-00-11-P1-1O	AFFAIRES ETRANGÈRES - TOKYO - PREMIER CONSEILLER	0	1	1	1
00-00-11-P1-1X	AFFAIRES ETRANGÈRES - INDE - PREMIER CONSEILLER	0	1	1	1
00-00-11-P1-1Y	AFFAIRES ETRANGÈRES - RYAD - PREMIER CONSEILLER	0	1	1	1
00-00-11-P1-1Z	MAE - MAROC - PREMIER CONSEILLER	0	1	1	1
00-00-11-S1-1Z	MAE - MAROC - SECRETAIRE D'AMBASSADE	0	1	1	1
00-00-11-T1-1Z	MAE - MAROC - ATTACHE DES MAE	0	1	1	1
00-00-11-U0-1C	MAE - CONTRACTUELS ASSIMILES CADRE D DUREE INDETERMINEE	0	1	1	0
00-00-11-U0-1D	MINISTERE DES AFFAIRES ETRANGERES - CONTRACTUELS ASSIMILES CADRE D DUREE INDETERMINEE	0	1	1	1

Prévision effectifs par Institution ou Ministère - Unité

Ministère/Institution-Mission-Programme		LFR 2025	LFI 2026	Prév 2027	Prév 2028
00-00-11-U0-2C	MAE - CONTRACTUELS ASSIMILES CADRE C DUREE INDETERMINEE	0	2	2	2
00-00-11-U0-3B	MAE - CONTRACTUELS ASSIMILES CADRE B DUREE INDETERMINEE	0	8	8	8
00-00-11-U0-4A	MAE - CONTRACTUELS ASSIMILES CADRE A DUREE INDET. CAT 04	0	2	2	2
00-00-11-U0-5A	MAE - CONTRACTUELS ASSIMILES CADRE A DUREE INDET. CAT 05	0	21	21	21
00-00-11-U0-6A	MAE - CONTRACTUELS ASSIMILES CADRE A DUREE INDET. CAT 06	0	6	6	6
00-00-11-U0-8A	AFFAIRES ETRANGERES - CONTRACTUELS ASSIMILES CADRE A DUREE INDET. CAT 08	0	10	10	10
00-00-11-V1-1Z	MAE - MAROC - VAGUEMESTRE	0	1	1	1

Prévision effectifs par Institution ou Ministère - Unité

Ministère/Institution-Mission-Programme			LFR 2025	LFI 2026	Prév 2027	Prév 2028
12	MINISTÈRE DES FORCES ARMEES		0	21 892	21 892	21 892
122	DEFENSE ET SECURITE		0	21 892	21 892	21 892
007	Administration et Coordination		0	21 892	21 892	21 892
	00-00-00-00-00	PREVISION	0	0	0	0
	00-00-12-24-25	MFA - CONTRACTUELS ELD2 D'INDICE CT 425	0	651	651	651
	00-00-12-41-75	MFA - CONTRACTUELS ELD4 D'INDICE CT 175	0	25	25	25
	00-00-12-A1-32	MFA - GENERAL DE DIVISION	0	27	27	27
	00-00-12-A1-33	MFA - GENERAL DE BRIGADE	0	39	39	39
	00-00-12-A1-3A	MFA - COLONNELS - CAPITAINE DE VAISSEAU	0	214	214	214
	00-00-12-A1-3B	MFA - LIEUTNANT COLONEL - CAPITAINE DE FREGATE	0	144	144	144
	00-00-12-A1-3C	MFA - COMMANDANT - CAPITAINE DE CORVETTE	0	293	293	293
	00-00-12-A1-3D	MFA - CAPITAINE - LIEUTNANT DE VAISSEAU	0	262	262	262
	00-00-12-A1-3E	MFA - LIEUTNANT - ENSEIGNE DE VAISSEAU 1ERE CLASSE	0	304	304	304
	00-00-12-A1-3F	MFA - SOUS LIEUTNANT - ENSEIGNE DE VAISSEAU 2EME CLASSE	0	85	85	85
	00-00-12-A1-8A	MFA - CONCEPTEUR	0	10	10	10
	00-00-12-A7-0C	MFA - ATTACHES DE PLANIFICATION	0	1	1	1
	00-00-12-B0-1A	MFA - CADRE B ECHELLE B1	0	43	43	43
	00-00-12-B1-3A	MFA - ASPIRANTS	0	1 004	1 004	1 004
	00-00-12-B1-3B	MFA - ADJUDANT CHEF PM	0	1 650	1 650	1 650
	00-00-12-B1-3C	MFA - ADJUDANT	0	931	931	931
	00-00-12-B1-3D	MFA - SERGENT MAJOR	0	255	255	255
	00-00-12-B7-7A	MFA - ADJOINTS TECH S/CE GEOGRAPHIQU	0	0	0	0
	00-00-12-C0-0A	MFA - ASSISTANTS DE SERVICE	0	21	21	21
	00-00-12-C0-1A	MFA - CADRE C ECHELLE C	0	27	27	27
	00-00-12-C1-3A	MFA - SERGENT CHEF	0	1 012	1 012	1 012
	00-00-12-C1-3B	MFA - SERGENT SE C	0	994	994	994
	00-00-12-D0-0A	MFA - EMPLOYES DE SERVICE	0	70	70	70
	00-00-12-D0-1A	MFA - CADRE D ECHELLE D	0	8	8	8
	00-00-12-D1-3A	MFA - CAPORAL CHEF	0	34	34	34
	00-00-12-D1-3B	MFA - CAPORAL	0	2 957	2 957	2 957
	00-00-12-D1-3C	MFA - PREMIERE CLASSE MILITAIRE	0	2 656	2 656	2 656
	00-00-12-D1-3D	MFA - DEUXIEME CLASSE MILITAIRE	0	7 789	7 789	7 789
	00-00-12-E0-1G	MFA - MINISTRE	0	1	1	1
	00-00-12-E0-2G	MFA - SECRETAIRE GENERAL	0	1	1	1
	00-00-12-E0-2K	MFA - DIRECTEUR GENERAL	0	8	8	8
	00-00-12-E0-2M	MFA - DIRECTEUR DU CABINET DU MINISTERE	0	1	1	1
	00-00-12-E0-2P	MFA - DIRECTEUR	0	25	25	25
	00-00-12-E0-2U	MFA - MEMBRE DU CABINET	0	25	25	25
	00-00-12-J0-6A	MFA - CONTRACTUELS ASSIMILES CADRE A	0	48	48	48
	00-00-12-J0-8A	MFA - CONTRACTUELS ASSIMILES CADRE A	0	161	161	161
	00-00-12-K0-0A	MFA - CONTRACTUELS ASSIMILES CADRE B	0	76	76	76
	00-00-12-L0-0A	MFA - CONTRACTUELS ASSIMILES CADRE C	0	40	40	40

Prévision effectifs par Institution ou Ministère - Unité

Ministère/Institution-Mission-Programme

		LFR 2025	LFI 2026	Prév 2027	Prév 2028
13	MINISTÈRE DELEGUÉ EN CHARGE DE LA GENDARMERIE NATIONALE	0	23 785	23 785	23 785
130	GENDARMERIE NATIONALE	0	23 785	23 785	23 785
009	Administration et Coordination	0	23 785	23 785	23 785
00-00-00-00-00	PREVISION	0	0	0	0
00-00-13-A1-42	SEG - GENERAL DE DIVISION	0	14	14	14
00-00-13-A1-43	SEG - GENERAL DE BRIGADE	0	32	32	32
00-00-13-A1-4A	SEG - COLONEL	0	73	73	73
00-00-13-A1-4B	SEG - LIEUTNANT COLONEL	0	88	88	88
00-00-13-A1-4C	SEG - COMMANDANT	0	240	240	240
00-00-13-A1-4D	SEG - CAPITAINE	0	250	250	250
00-00-13-A1-4E	SEG - LIEUTNANT	0	222	222	222
00-00-13-A1-4F	SEG - SOUS LIEUTNANT	0	76	76	76
00-00-13-B1-4A	SEG - GENDARMES PRINCIPAUX DE CLASSE EXCEPTIONNELLES	0	1 213	1 213	1 213
00-00-13-B1-4B	SEG - GENDARMES PRINCIPAUX HORS CLASSES	0	1 733	1 733	1 733
00-00-13-B1-4C	SEG - GENDARMES PRINCIPAUX 1ERE CLASSE	0	1 405	1 405	1 405
00-00-13-B1-4D	SEG - GENDARMES PRINCIPAUX 2EME CLASSE	0	1 436	1 436	1 436
00-00-13-C0-6A	SEG - ASSISTANTS D'ADMINISTRATION	0	497	497	497
00-00-13-C1-3C	SEG-SERGEANT	0	2 985	2 985	2 985
00-00-13-C1-4B	SEG - GENDARMES 1ERE CLASSE	0	3 509	3 509	3 509
00-00-13-C1-4C	SEG - GENDARME 2EME CLASSE	0	3 366	3 366	3 366
00-00-13-D1-4A	SEG - GENDARMES STAGIAIRES	0	4 195	4 195	4 195
00-00-13-D1-4B	SEG - ELEVE GENDARME	0	2 450	2 450	2 450
00-00-13-E0-2G	SEG - SECRETAIRE GENERAL	0	1	1	1

Prévision effectifs par Institution ou Ministère - Unité

Ministère/Institution-Mission-Programme

LFR 2025

LFI 2026

Prév 2027

Prév 2028

14	MINISTÈRE DE L'INTÉRIEUR ET DE LA DECENTRALISATION	0	3 056	3 046	3 055
<u>142</u>	<u>ADMINISTRATION DU TERRITOIRE ET DECENTRALISATION</u>	<u>0</u>	<u>3 056</u>	<u>3 046</u>	<u>3 055</u>
<u>063</u>	<u>Administration et Coordination</u>	<u>0</u>	<u>3 056</u>	<u>3 046</u>	<u>3 055</u>
00-00-00-00-00	PREVISION	0	0	0	0
00-00-14-11-00	MINISTERE DE L'INTERIEUR ET DE DECENTRALISATION - CONTRACTUELS ELD1 D'INDICE CT 1000	0	0	0	0
00-00-14-25-50	INTERIEUR ET DECENTRALISATION - CONTRACTUELS ELD2 D'INDICE CT 550	0	2	2	2
00-00-14-27-50	MINISTERE DE L'INTERIEUR ET DE DECENTRALISATION - CONTRACTUELS ELD2 D'INDICE CT 750	0	0	0	0
00-00-14-32-15	INTERIEUR ET DECENTRALISATION - CONTRACTUELS ELD3 D'INDICE CT 215	0	0	0	0
00-00-14-32-50	INTERIEUR ET DECENTRALISATION - CONTRACTUELS ELD3 D'INDICE CT 250	0	3	3	3
00-00-14-33-00	INTERIEUR ET DECENTRALISATION - CONTRACTUELS ELD3 D'INDICE CT 300	0	5	5	5
00-00-14-34-00	INTERIEUR ET DECENTRALISATION - CONTRACTUELS ELD3 D'INDICE CT 400	0	1	1	1
00-00-14-41-00	INTERIEUR ET DECENTRALISATION - CONTRACTUELS ELD4 D'INDICE CT 100	0	46	45	44
00-00-14-41-10	INTERIEUR ET DECENTRALISATION - CONTRACTUELS ELD4 D'INDICE CT 110	0	1	1	1
00-00-14-41-25	INTERIEUR ET DECENTRALISATION - CONTRACTUELS ELD4 D'INDICE CT 125	0	151	147	146
00-00-14-41-35	INTERIEUR ET DECENTRALISATION - CONTRACTUELS ELD4 D'INDICE CT 135	0	14	13	12
00-00-14-41-50	INTERIEUR ET DECENTRALISATION - CONTRACTUELS ELD4 D'INDICE CT 150	0	10	9	9
00-00-14-41-60	INTERIEUR ET DECENTRALISATION - CONTRACTUELS ELD4 D'INDICE CT 160	0	17	17	17
00-00-14-41-65	INTERIEUR ET DECENTRALISATION - CONTRACTUELS ELD4 D'INDICE CT 165	0	22	21	20
00-00-14-41-75	INTERIEUR ET DECENTRALISATION - CONTRACTUELS ELD4 D'INDICE CT 175	0	1	1	1
00-00-14-41-95	INTERIEUR ET DECENTRALISATION - CONTRACTUELS ELD4 D'INDICE CT 195	0	1	1	1
00-00-14-42-00	INTERIEUR ET DECENTRALISATION - CONTRACTUELS ELD4 D'INDICE CT 200	0	5	5	5
00-00-14-A0-0B	INTERIEUR ET DECENTRALISATION - TECNHIENS SUP. DE SERVICE	0	1	1	1
00-00-14-A0-1D	MINISTERE DE L'INTERIEUR ET DE DECENTRALISATION - CADRE A ECHELLE A2	0	1	1	1
00-00-14-A0-4C	INTERIEUR ET DECENTRALISATION - ADJOINT D'ADMINISTRATION CNFA	0	32	30	29
00-00-14-A0-6A	INTERIEUR ET DECENTRALISATION - ADMINISTRATEURS CIVILS	0	261	254	249
00-00-14-A0-6B	INTERIEUR ET DECENTRALISATION - ATTACHES D'ADMINISTRATION	0	0	0	0
00-00-14-A0-6C	INTERIEUR ET DECENTRALISATION - ATTACHES D'ADMINISTRATION	0	136	127	123
00-00-14-A0-6E	INTERIEUR ET DECENTRALISATION - ADJOINTS D'ADMINISTRATION	0	504	499	491
00-00-14-A1-0A	MININTER - INSPECTEURS, CONTROLEURS GEN ET COMMISSAIRE DE POL	0	1	1	1
00-00-14-A1-8A	INTERIEUR ET DECENTRALISATION - CONCEPTEUR	0	99	96	94
00-00-14-A1-8B	INTERIEUR ET DECENTRALISATION - REALISATEUR	0	32	32	31
00-00-14-A1-8C	INTERIEUR ET DECENTRALISATION - TECHNICIEN SUPERIEUR	0	23	23	22
00-00-14-A1-8D	INTERIEUR ET DECENTRALISATION - REALISATEUR ADJOINT	0	41	40	38
00-00-14-A4-1C	MININTER - INSPECTEURS DOMAINES ET PPTES FONC	0	0	0	0
00-00-14-A7-0A	INTERIEUR ET DECENTRALISATION - PLANIFICATEURS PRINCIPAUX	0	10	9	9
00-00-14-A7-0B	INTERIEUR ET DECENTRALISATION - PLANIFICATEUR	0	2	2	2
00-00-14-A7-0C	INTERIEUR ET DECENTRALISATION - ATTACHES DE PLANIFICATION	0	16	15	14
00-00-14-A8-8E	MININTER - PROFESSEURS LICENCIES TECHN.	0	0	0	0
00-00-14-A8-8U	INTERIEUR ET DECENTRALISATION - C.A.P.E.N	0	1	1	1
00-00-14-A9-4A	INTERIEUR ET DECENTRALISATION - MEDECINS DIPLOMES D'ETAT (CAT. VIII)	0	2	1	1
00-00-14-B0-0A	INTERIEUR ET DECENTRALISATION - ADJOINTS DE SERVICE	0	3	2	1
00-00-14-B0-6A	INTERIEUR ET DECENTRALISATION - ADJOINTS D'ADMINISTRATION	0	33	32	31
00-00-14-B0-6B	INTERIEUR ET DECENTRALISATION - ASSISTANTS D'ADMINISTRATION	0	404	392	381
00-00-14-B1-8A	INTERIEUR ET DECENTRALISATION - ENCADREUR	0	197	192	183
00-00-14-C0-0A	INTERIEUR ET DECENTRALISATION - ASSISTANTS DE SERVICE	0	18	14	12
00-00-14-C0-6A	INTERIEUR ET DECENTRALISATION - ASSISTANTS D'ADMINISTRATION	0	36	33	32
00-00-14-C1-0A	MINISTERE DE L'INTERIEUR ET DE DECENTRALISATION - INSPECTEURS DE POLICE	0	0	0	0
00-00-14-C1-7E	INTERIEUR ET DECENTRALISATION - AGENTS PENITENTIAIRE	0	0	0	0
00-00-14-C1-8A	INTERIEUR ET DECENTRALISATION - OPERATEUR	0	102	94	88
00-00-14-C6-9A	INTERIEUR ET DECENTRALISATION - AGENTS TECH TRAVAUX PUBLICS	0	0	0	0
00-00-14-D0-0A	INTERIEUR ET DECENTRALISATION - EMPLOYES DE SERVICE	0	126	110	101
00-00-14-D0-6A	INTERIEUR ET DECENTRALISATION - EMPLOYES D'ADMINISTRATION	0	0	0	0
00-00-14-D1-8A	INTERIEUR ET DECENTRALISATION - SOUS OPERATEUR	0	26	24	19
00-00-14-E0-1G	INTERIEUR ET DECENTRALISATION - MINISTRE	0	1	1	1
00-00-14-E0-2G	INTERIEUR ET DECENTRALISATION - SECRETAIRE GENERAL	0	1	1	1

Prévision effectifs par Institution ou Ministère - Unité

Ministère/Institution-Mission-Programme	LFR 2025	LFI 2026	Prév 2027	Prév 2028
00-00-14-E0-2K INTERIEUR ET DECENTRALISATION - DIRECTEUR GENERAL	0	9	9	9
00-00-14-E0-2M INTERIEUR ET DECENTRALISATION - DIRECTEUR DU CABINET DU MINISTERE	0	1	1	1
00-00-14-E0-2P INTERIEUR ET DECENTRALISATION - DIRECTEUR	0	30	30	30
00-00-14-E0-2U INTERIEUR ET DECENTRALISATION - MEMBRE DU CABINET	0	13	13	13
00-00-14-J0-4A INTERIEUR ET DECENTRALISATION - CONTRACTUELS ASSIMILES CADRE A	0	10	10	10
00-00-14-J0-5A INTERIEUR ET DECENTRALISATION - CONTRACTUELS ASSIMILES CADRE A	0	69	69	69
00-00-14-J0-6A INTERIEUR ET DECENTRALISATION - CONTRACTUELS ASSIMILES CADRE A	0	18	102	195
00-00-14-J0-8A INTERIEUR ET DECENTRALISATION - CONTRACTUELS ASSIMILES CADRE A	0	9	9	9
00-00-14-K0-0A INTERIEUR ET DECENTRALISATION - CONTRACTUELS ASSIMILES CADRE B	0	53	53	53
00-00-14-L0-0A INTERIEUR ET DECENTRALISATION - CONTRACTUELS ASSIMILES CADRE C	0	24	24	24
00-00-14-M0-0A INTERIEUR ET DECENTRALISATION - CONTRACTUELS ASSIMILES CADRE D	0	1	1	1
00-00-14-M0-0B INTERIEUR ET DECENTRALISATION - CONTRACTUELS ASSIMILES CADRE D	0	14	14	14
00-00-14-U0-1C INTERIEUR ET DECENTRALISATION - CONTRACTUELS ASSIMILES CADRE D DUREE INDETERMINEE	0	56	56	55
00-00-14-U0-1D INTERIEUR ET DECENTRALISATION - CONTRACTUELS ASSIMILES CADRE D DUREE INDETERMINEE	0	0	0	0
00-00-14-U0-2C INTERIEUR ET DECENTRALISATION - CONTRACTUELS ASSIMILES CADRE C DUREE INDETERMINEE	0	83	80	73
00-00-14-U0-3B INTERIEUR ET DECENTRALISATION - CONTRACTUELS ASSIMILES CADRE B DUREE INDETERMINEE	0	91	90	89
00-00-14-U0-4A INTERIEUR ET DECENTRALISATION - CONTRACTUELS ASSIMILES CADRE A DUREE INDET. CAT 04	0	25	25	25
00-00-14-U0-5A INTERIEUR ET DECENTRALISATION - CONTRACTUELS ASSIMILES CADRE A DUREE INDET. CAT 05	0	62	62	62
00-00-14-U0-6A INTERIEUR ET DECENTRALISATION - CONTRACTUELS ASSIMILES CADRE A DUREE INDET. CAT 06	0	51	51	50
00-00-14-U0-7A INTERIEUR ET DECENTRALISATION - CONTRACTUELS ASSIMILES CADRE A DUREE INDET. CAT 07	0	2	2	2
00-00-14-U0-8A INTERIEUR ET DECENTRALISATION - CONTRACTUELS ASSIMILES CADRE A DUREE INDET. CAT 08	0	46	46	46
00-00-14-U0-9A MINISTERE DE L'INTERIEUR ET DE DECENTRALISATION - CONTRACTUELS ASSIMILES CADRE A DUREE INDET. CAT 09	0	1	1	1

Prévision effectifs par Institution ou Ministère - Unité

Ministère/Institution-Mission-Programme

		LFR 2025	LFI 2026	Prév 2027	Prév 2028
15	MINISTÈRE DE LA SÉCURITÉ PUBLIQUE	0	17 620	17 420	17 223
150	SECURITE PUBLIQUE	0	17 620	17 420	17 223
036	Administration et Coordination	0	17 620	17 420	17 223
00-00-00-00-00	PREVISION	0	0	0	0
00-00-15-34-00	MINISTERE DE LA SECURITE PUBLIQUE - CONTRACTUELS ELD3 D'INDICE CT 400	0	0	0	0
00-00-15-41-00	MINISTERE DE LA SECURITE PUBLIQUE - CONTRACTUELS ELD4 D'INDICE CT 100	0	37	37	36
00-00-15-41-25	SECURITE PUBLIQUE - CONTRACTUELS ELD4 D'INDICE CT	0	8	8	7
00-00-15-A1-0A	SECURITE PUBLIQUE - INSPECTEURS, CONTROLEURS GEN ET COMMISSAIRE DE POL	0	429	415	405
00-00-15-A7-0C	MSP-ATTACHES DE PLANIFICATION	0	0	0	0
00-00-15-B1-0A	SECURITE PUBLIQUE - OFFICIERS DE POLICE	0	523	504	493
00-00-15-C1-0A	SECURITE PUBLIQUE - INSPECTEURS DE POLICE	0	2 524	2 481	2 437
00-00-15-D1-0A	SECURITE PUBLIQUE - BRIGADIERS,SOUS BRIGADIER ET AGENTS DE POLICE	0	14 044	13 920	13 790
00-00-15-E0-1G	SECURITE PUBLIQUE - MINISTRE	0	1	1	1
00-00-15-E0-2G	SECURITE PUBLIQUE - SECRETAIRE GENERAL	0	1	1	1
00-00-15-E0-2K	SECURITE PUBLIQUE - DIRECTEUR GENERAL	0	2	2	2
00-00-15-E0-2M	SECURITE PUBLIQUE - DIRECTEUR DU CABINET DU MINISTERE	0	1	1	1
00-00-15-E0-2P	SECURITE PUBLIQUE - DIRECTEUR	0	37	37	37
00-00-15-E0-2U	SECURITE PUBLIQUE - MEMBRE DU CABINET	0	13	13	13

Prévision effectifs par Institution ou Ministère - Unité

Ministère/Institution-Mission-Programme

			LFR 2025	LFI 2026	Prév 2027	Prév 2028
16	MINISTÈRE DE LA JUSTICE		0	8 550	8 703	8 700
<u>160</u>	<u>JUSTICE</u>		<u>0</u>	<u>8 550</u>	<u>8 703</u>	<u>8 700</u>
<u>012</u>	<u>Administration et Coordination</u>		<u>0</u>	<u>8 550</u>	<u>8 703</u>	<u>8 700</u>
	00-00-00-00-00	PREVISION	0	0	0	0
	00-00-16-25-00	GARDE DES SCEAUX, MINISTERE DE LA JUSTICE - CONTRACTUELS ELD2 D'INDICE CT 500	0	6	6	6
	00-00-16-26-00	GARDE DES SCEAUX, MINISTERE DE LA JUSTICE - CONTRACTUELS ELD2 D'INDICE CT 600	0	10	10	10
	00-00-16-32-50	GARDE DES SCEAUX, MINISTERE DE LA JUSTICE - CONTRACTUELS ELD3 D'INDICE CT 250	0	5	5	5
	00-00-16-34-00	GARDE DES SCEAUX, MINISTERE DE LA JUSTICE - CONTRACTUELS ELD3 D'INDICE CT 400	0	68	66	66
	00-00-16-41-00	GARDE DES SCEAUX, MINISTERE DE LA JUSTICE - CONTRACTUELS ELD4 D'INDICE CT 100	0	152	152	149
	00-00-16-41-25	MJ - CONTRACTUELS ELD4 D'INDICE CT 125	0	48	47	46
	00-00-16-A0-6A	JUSTICE - ADMINISTRATEURS CIVILS	0	0	0	0
	00-00-16-A0-6C	JUSTICE - ATTACHES D'ADMINISTRATION	0	0	0	0
	00-00-16-A1-0A	JUSTICE - INSPECTEURS, CONTROLEURS GEN ET COMMISSAIRE DE POL	0	0	0	0
	00-00-16-A1-5A	JUSTICE - MAGISTRATS ET MAGISTRATS SUPPLEANTS	0	1 103	1 233	1 210
	00-00-16-A1-5E	JUSTICE - GREFFIER	0	359	359	359
	00-00-16-A1-5G	JUSTICE - GREFFIERS EN CHEF REALISATEURS	0	40	39	37
	00-00-16-A1-5H	JUSTICE - GREFFIERS EN CHEF DES SCES JUDICIAIRES	0	39	38	37
	00-00-16-A1-7B	JUSTICE - INSPECTEUR D'ADMINISTRATION PENIT.	0	0	0	0
	00-00-16-A1-7C	JUSTICE - INSPECTEUR ET INSPECTEURS GENERAUX PENIT	0	145	145	142
	00-00-16-A1-7D	JUSTICE - CONTROLEURS D'ADMINISTRATION PENITENTIAIRE	0	274	265	265
	00-00-16-A1-7E	JUSTICE - EDUCATEURS SPECIALISES D'ADMINISTRATION PENIT	0	181	181	181
	00-00-16-A1-8A	JUSTICE - CONCEPTEUR	0	1	1	1
	00-00-16-A1-8B	JUSTICE - REALISATEUR	0	1	1	1
	00-00-16-A1-8C	JUSTICE - TECHNICIEN SUPERIEUR	0	3	3	3
	00-00-16-A1-8D	JUSTICE - REALISATEUR ADJOINT	0	2	2	2
	00-00-16-A5-3D	JUSTICE - INGENIEUR DES EAUX ET FORETS	0	1	1	1
	00-00-16-A7-0C	GARDE DES SCEAUX, MINISTERE DE LA JUSTICE - ATTACHES DE PLANIFICATION	0	1	1	1
	00-00-16-B0-0A	JUSTICE - ADJOINTS DE SERVICE	0	1	1	1
	00-00-16-B1-5E	JUSTICE - GREFFIERS DES SCES JUDICIAIRES	0	1 732	1 719	1 705
	00-00-16-B1-7C	JUSTICE - EDUCATEURS SPECIALISES PENITENTIAIRE	0	0	0	0
	00-00-16-B1-7D	JUSTICE - GREFFIERS COMPTABLE D'ADMINISTRATION PENITENTIAIRE	0	328	324	317
	00-00-16-B1-7E	JUSTICE - ENCADREURS D'ADMINISTRATION PENITENTIAIRE	0	206	206	206
	00-00-16-B1-8A	JUSTICE - ENCADREUR	0	10	9	9
	00-00-16-C0-0A	JUSTICE - ASSISTANTS DE SERVICE	0	2	2	2
	00-00-16-C1-5A	JUSTICE - ASSISTANTS DES S/CES JUDIC.	0	0	0	0
	00-00-16-C1-5E	JUSTICE - ASSISTANTS DES SCES JUDICIAIRES	0	16	11	8
	00-00-16-C1-7C	JUSTICE - GREFFIERS - COMPTABLE PENITENTIAIRE	0	0	0	0
	00-00-16-C1-7E	JUSTICE - AGENTS PENITENTIAIRE	0	3 351	3 346	3 341
	00-00-16-C1-8A	JUSTICE - OPERATEUR	0	6	5	5
	00-00-16-D0-0A	JUSTICE - EMPLOYES DE SERVICE	0	11	10	9
	00-00-16-D1-7D	JUSTICE - AGENTS PENITENTIAIRE	0	2	2	2
	00-00-16-D1-8A	JUSTICE - SOUS OPERATEUR	0	2	2	2
	00-00-16-E0-1G	JUSTICE - MINISTRE	0	1	1	1
	00-00-16-E0-2G	JUSTICE - SECRETAIRE GENERAL	0	1	1	1
	00-00-16-E0-2K	JUSTICE - DIRECTEUR GENERAL	0	4	4	4
	00-00-16-E0-2M	JUSTICE - DIRECTEUR DU CABINET DU MINISTERE	0	1	1	1
	00-00-16-E0-2P	JUSTICE - DIRECTEUR	0	40	40	40
	00-00-16-E0-2U	JUSTICE - MEMBRE DU CABINET	0	12	12	12
	00-00-16-J0-4A	JUSTICE - CONTRACTUELS ASSIMILES CADRE A	0	21	21	21
	00-00-16-J0-5A	JUSTICE - CONTRACTUELS ASSIMILES CADRE A	0	32	32	31
	00-00-16-J0-6A	JUSTICE - CONTRACTUELS ASSIMILES CADRE A	0	131	198	261
	00-00-16-J0-8A	JUSTICE - CONTRACTUELS ASSIMILES CADRE A	0	18	18	18
	00-00-16-J9-4A	JUSTICE - MEDECIN CONTRACTUEL	0	1	1	1
	00-00-16-K0-0A	JUSTICE - CONTRACTUELS ASSIMILES CADRE B	0	109	109	109
	00-00-16-L0-0A	JUSTICE - CONTRACTUELS ASSIMILES CADRE C	0	41	41	39
	00-00-16-M0-0B	JUSTICE - CONTRACTUELS ASSIMILES CADRE D	0	17	17	17
	00-00-16-U0-2C	JUSTICE - CONTRACTUELS ASSIMILES CADRE C DUREE INDETERMINEE	0	0	0	0
	00-00-16-U0-3B	JUSTICE - CONTRACTUELS ASSIMILES CADRE B DUREE INDETERMINEE	0	8	8	8
	00-00-16-U0-4A	JUSTICE - CONTRACTUELS ASSIMILES CADRE A DUREE INDET. CAT 04	0	2	2	2
	00-00-16-U0-5A	JUSTICE - CONTRACTUELS ASSIMILES CADRE A DUREE IND	0	0	0	0

Prévision effectifs par Institution ou Ministère - Unité

Ministère/Institution-Mission-Programme		LFR 2025	LFI 2026	Prév 2027	Prév 2028
00-00-16-U0-6A	JUSTICE - CONTRACTUELS ASSIMILES CADRE A DUREE INDET. CAT 06	0	2	2	2
00-00-16-U0-8A	GARDE DES SCEAUX, MINISTERE DE LA JUSTICE - CONTRACTUELS ASSIMILES CADRE A DUREE INDET. CAT 08	0	3	3	3

Prévision effectifs par Institution ou Ministère - Unité

Ministère/Institution-Mission-Programme		LFR 2025	LFI 2026	Prév 2027	Prév 2028
<u>21</u>	MINISTERE DE L'ECONOMIE ET DES FINANCES	0	12 616	12 633	12 675
<u>220</u>	FINANCES ET BUDGET	0	11 836	11 865	11 916
<u>013</u>	Administration et Coordination	0	1 289	1 277	1 263
00-00-00-00-00	PREVISION	0	0	0	0
00-00-21-11-00	MFB - CONTRACTUELS ELD1 D'INDICE CT 1000	0	109	109	109
00-00-21-24-25	MFB - CONTRACTUELS ELD2 D'INDICE CT 425	0	2	2	2
00-00-21-24-50	MEF - CONTRACTUELS ELD2 D'INDICE CT 450	0	0	0	0
00-00-21-25-00	MEF - CONTRACTUELS ELD2 D'INDICE CT 500	0	1	1	1
00-00-21-25-50	MEF - CONTRACTUELS ELD2 D'INDICE CT 550	0	23	23	23
00-00-21-27-00	MFB - CONTRACTUELS ELD2 D'INDICE CT 700	0	2	2	2
00-00-21-27-50	MEF - CONTRACTUELS ELD2 D'INDICE CT 750	0	51	51	51
00-00-21-28-00	MEF - CONTRACTUELS ELD2 D'INDICE CT 800	0	0	0	0
00-00-21-32-15	MFB - CONTRACTUELS ELD3 D'INDICE CT 215	0	0	0	0
00-00-21-32-25	MEF - CONTRACTUELS ELD3 D'INDICE CT 225	0	5	5	5
00-00-21-32-50	MFB - CONTRACTUELS ELD3 D'INDICE CT 250	0	0	0	0
00-00-21-33-00	MFB - CONTRACTUELS ELD3 D'INDICE CT 300	0	13	13	13
00-00-21-33-20	MEF - CONTRACTUELS ELD3 D'INDICE CT 320	0	0	0	0
00-00-21-33-25	MEF - CONTRACTUELS ELD3 D'INDICE CT 325	0	0	0	0
00-00-21-33-50	MEF - CONTRACTUELS ELD3 D'INDICE CT 350	0	3	3	3
00-00-21-33-75	MINISTERE DE L'ECONOMIE ET DES FINANCES - CONTRACTUELS ELD3 D'INDICE CT 375	0	1	1	1
00-00-21-34-00	MFB - CONTRACTUELS ELD3 D'INDICE CT 400	0	82	82	82
00-00-21-41-00	MFB - CONTRACTUELS ELD4 D'INDICE CT 100	0	4	4	4
00-00-21-41-25	MFB - CONTRACTUELS ELD4 D'INDICE CT 125	0	9	9	9
00-00-21-41-35	MFB - CONTRACTUELS ELD4 D'INDICE CT 135	0	0	0	0
00-00-21-41-50	MFB - CONTRACTUELS ELD4 D'INDICE CT 150	0	3	3	3
00-00-21-41-60	MFB - CONTRACTUELS ELD4 D'INDICE CT 160	0	3	3	3
00-00-21-41-65	MFB - CONTRACTUELS ELD4 D'INDICE CT 165	0	5	5	5
00-00-21-41-75	MFB - CONTRACTUELS ELD4 D'INDICE CT 175	0	9	9	9
00-00-21-42-00	MEF - CONTRACTUELS ELD4 D'INDICE CT 200	0	26	26	26
00-00-21-52-1A	MFB-PARIS-CAT 05	0	1	1	1
00-00-21-82-1A	BUDGET - PARIS - CAT 08	0	2	2	2
00-00-21-82-1B	FINANCES - MOSCOU - CAT 08	0	1	1	1
00-00-21-82-1C	MFB - ROME - CAT 08	0	1	1	1
00-00-21-82-1D	MFB - BERLIN - CAT 08	0	1	1	1
00-00-21-82-1E	MFB - LONDRES - CAT 08	0	1	1	1
00-00-21-82-1F	MFB - WASHINGTON - CAT 08	0	1	1	1
00-00-21-82-1G	BUDGET - CANADA - CAT 08	0	1	1	1
00-00-21-82-1H	MFB - ADDIS-ABEBA - CAT 08	0	1	1	1
00-00-21-82-1I	FINANCES - ALGER - CAT 08	0	1	1	1
00-00-21-82-1J	FINANCES - DAKAR - CAT 08	0	1	1	1
00-00-21-82-1K	BUDGET - MAURICE - CAT 08	0	2	2	2
00-00-21-82-1L	MFB - PRETORIA - CAT 08	0	1	1	1
00-00-21-82-1M	MFB - EMIRATS ARABES UNIS - CAT 08	0	1	1	1
00-00-21-82-1N	FINANCES - PEKIN - CAT 08	0	1	1	1
00-00-21-82-1O	MFB - TOKYO - CAT 08	0	1	1	1
00-00-21-82-1P	FINANCES - UNESCO - CAT 8	0	1	1	1
00-00-21-82-1Q	MFB - BRUXELLES - CAT 08	0	2	2	2
00-00-21-82-1R	BUDGET - GENEVE - CAT 08	0	2	2	2
00-00-21-82-1S	MFB - O.N.U - CAT 08	0	1	1	1
00-00-21-82-1T	MFB - MARSEILLE - CAT 08	0	1	1	1
00-00-21-82-1U	MFB - CAPETOWN - CAT 08	0	0	0	0
00-00-21-82-1V	BUDGET - LA REUNION - CAT 08	0	1	1	1
00-00-21-82-1X	FINANCES - INDE - CAT 08	0	1	1	1
00-00-21-82-1Y	FINANCES - RYAD - CAT 08	0	1	1	1
00-00-21-82-1Z	MEF - MAROC - AGENT COMPTABLE	0	1	1	1
00-00-21-A0-0A	MFB - ATTACHES DE SERVICE	0	1	1	1
00-00-21-A0-0B	MFB - TECHNICIENS SUP. DE SERVICE	0	4	4	3
00-00-21-A0-1B	MFB - CADRE A ECHELLE A1	0	1	1	1
00-00-21-A0-1C	MFB - CADRE A ECHELLE A1	0	4	4	3
00-00-21-A0-1D	MFB - CADRE A ECHELLE A2	0	9	7	7
00-00-21-A0-3B	MEF -	0	0	0	0
00-00-21-A0-6A	MFB - ADMINISTRATEURS CIVILS	0	3	3	3
00-00-21-A0-6C	MFB - ATTACHES D'ADMINISTRATION	0	9	9	9

Prévision effectifs par Institution ou Ministère - Unité

Ministère/Institution-Mission-Programme		LFR 2025	LFI 2026	Prév 2027	Prév 2028
00-00-21-A0-6E	MFB - ADJOINTS D'ADMINISTRATION	0	3	2	2
00-00-21-A0-8A	MFB - INSPECTEURS D'ETAT	0	1	1	1
00-00-21-A1-0A	MFB - INSPECTEURS, CONTROLEURS GEN ET COMMISSAIRE DE POL	0	3	3	3
00-00-21-A1-1A	MFB - AGENTS DIPLOMATIQUES ET CONSUL	0	1	1	1
00-00-21-A1-5A	MFB - MAGISTRATS ET MAGISTRATS SUPPLEANTS	0	2	2	2
00-00-21-A1-8A	MFB - CONCEPTEUR	0	75	74	71
00-00-21-A1-8B	MFB - REALISATEUR	0	21	21	20
00-00-21-A1-8C	MFB - TECHNICIEN SUPERIEUR	0	18	18	18
00-00-21-A1-8D	MFB - REALISATEUR ADJOINT	0	34	32	29
00-00-21-A1-9B	MFB - ADMINISTRATEURS DES SERVICES FINANCIERS	0	19	19	19
00-00-21-A1-9C	MFB - ADMINISTRATEURS ADJOINTS DES SERVICES FINANCIERS	0	1	1	1
00-00-21-A2-5B	MFB - INSPECTEURS DES CONTRIBUTIONS INDIRECTES CAT. VIII	0	1	1	1
00-00-21-A3-1B	MFB - INSPECTEURS DU TRESOR	0	6	6	6
00-00-21-A3-5E	MEP - ADJOINTS TECHN. DE STATISTIQUE	0	2	2	2
00-00-21-A7-0A	MFB - PLANIFICATEURS PRINCIPAUX	0	2	1	1
00-00-21-A7-0C	MFB - ATTACHES DE PLANIFICATION	0	4	4	4
00-00-21-A8-8F	MFB - CHARGES ENS.EDUCATION NATIONAL	0	0	0	0
00-00-21-A8-8K	MFB - MAITRES ASSISTANTS D'ENSEIGNEMENT SUPERIEUR, RECH.	0	4	4	4
00-00-21-A8-8L	MFB - ASSISTANTS D'ENSEIGNEMENT SUPERIEUR, RECH.	0	1	1	1
00-00-21-A8-8U	MFB - C.A.P.E.N	0	1	1	1
00-00-21-A9-4A	MFB - MEDECINS DIPLOMES D'ETAT (CAT. VIII)	0	2	2	2
00-00-21-A9-4I	MFB - MEDECINS DIPLOMES D'ETAT (CAT. IX)	0	7	7	7
00-00-21-B0-6B	MFB - ASSISTANTS D'ADMINISTRATION	0	4	2	2
00-00-21-B1-8A	MFB - ENCADREUR	0	28	28	25
00-00-21-B3-1A	MFB - CONTROLEURS DU TRESOR	0	0	0	0
00-00-21-B3-5A	MFB - ADJOINTS TECHN. DE STATISTIQUE	0	0	0	0
00-00-21-B7-0A	MFB - ADJOINT TEHCNIQUES DE PLANIFICATION	0	1	1	1
00-00-21-C0-6A	MFB - ASSISTANTS D'ADMINISTRATION	0	0	0	0
00-00-21-C1-0A	MFB - INSPECTEURS DE POLICE	0	3	3	3
00-00-21-C1-8A	MFB - OPERATEUR	0	16	15	14
00-00-21-D0-0A	MFB - EMPLOYES DE SERVICE	0	20	18	18
00-00-21-D1-0A	MFB - BRIGADIERS,SOUS BRIGADIER ET AGENTS DE POLICE	0	2	2	2
00-00-21-D1-8A	MFB - SOUS OPERATEUR	0	10	10	9
00-00-21-D2-9B	MFB - PREPOSES DES DOUANES	0	1	1	1
00-00-21-E0-1G	MFB - MINISTRE	0	1	1	1
00-00-21-E0-2G	MFB - SECRETAIRE GENERAL	0	2	2	2
00-00-21-E0-2K	MFB - DIRECTEUR GENERAL	0	4	4	4
00-00-21-E0-2M	MFB - DIRECTEUR DU CABINET DU MINISTERE	0	1	1	1
00-00-21-E0-2P	MFB - DIRECTEUR	0	37	37	37
00-00-21-E0-2U	MFB - MEMBRE DU CABINET	0	13	13	13
00-00-21-J0-4A	MFB - CONTRACTUELS ASSIMILES CADRE A	0	19	19	19
00-00-21-J0-5A	MFB - CONTRACTUELS ASSIMILES CADRE A	0	111	111	111
00-00-21-J0-6A	MFB - CONTRACTUELS ASSIMILES CADRE A	0	86	86	86
00-00-21-J0-7A	MFB - CONTRACTUELS ASSIMILES CADRE A	0	6	6	6
00-00-21-J0-8A	MFB - CONTRACTUELS ASSIMILES CADRE A	0	88	88	88
00-00-21-J9-4A	MFB - MEDECIN CONTRACTUEL	0	2	2	2
00-00-21-K0-0A	MFB - CONTRACTUELS ASSIMILES CADRE B	0	65	65	65
00-00-21-L0-0A	MFB - CONTRACTUELS ASSIMILES CADRE C	0	5	5	5
00-00-21-M0-0B	MFB - CONTRACTUELS ASSIMILES CADRE D	0	5	5	5
00-00-21-U0-1C	MFB - CONTRACTUELS ASSIMILES CADRE D DUREE INDETERMINEE	0	1	1	1
00-00-21-U0-2C	MFB - CONTRACTUELS ASSIMILES CADRE C DUREE INDETERMINEE	0	10	10	10
00-00-21-U0-3B	MFB - CONTRACTUELS ASSIMILES CADRE B DUREE INDETERMINEE	0	14	14	14
00-00-21-U0-4A	MFB - CONTRACTUELS ASSIMILES CADRE A DUREE INDET. CAT 04	0	9	9	9
00-00-21-U0-5A	MFB - CONTRACTUELS ASSIMILES CADRE A DUREE INDET. CAT 05	0	29	29	29
00-00-21-U0-6A	MFB - CONTRACTUELS ASSIMILES CADRE A DUREE INDET. CAT 06	0	26	26	26
00-00-21-U0-7A	MFB - CONTRACTUELS ASSIMILES CADRE A DUREE INDET. CAT 07	0	3	3	3
00-00-21-U0-8A	MFB - CONTRACTUELS ASSIMILES CADRE A DUREE INDET. CAT 08	0	47	47	47
00-00-21-U0-9A	MFB - CONTRACTUELS ASSIMILES CADRE A DUREE INDET. CAT 09	0	1	1	1
114	<u>Gestion du Budget</u>	<u>0</u>	<u>2 002</u>	<u>2 170</u>	<u>2 378</u>
00-00-00-00-00	PREVISION	0	0	0	0
00-00-21-11-00	MFB - CONTRACTUELS ELD1 D'INDICE CT 1000	0	1	1	1
00-00-21-27-00	MFB - CONTRACTUELS ELD2 D'INDICE CT 700	0	2	2	2

Prévision effectifs par Institution ou Ministère - Unité

Ministère/Institution-Mission-Programme		LFR 2025	LFI 2026	Prév 2027	Prév 2028
00-00-21-32-50	MFB - CONTRACTUELS ELD3 D'INDICE CT 250	0	0	0	0
00-00-21-33-00	MFB - CONTRACTUELS ELD3 D'INDICE CT 300	0	1	1	0
00-00-21-34-00	MFB - CONTRACTUELS ELD3 D'INDICE CT 400	0	1	1	1
00-00-21-41-00	MFB - CONTRACTUELS ELD4 D'INDICE CT 100	0	1	1	1
00-00-21-41-25	MFB - CONTRACTUELS ELD4 D'INDICE CT 125	0	300	299	299
00-00-21-41-50	MFB - CONTRACTUELS ELD4 D'INDICE CT 150	0	2	2	2
00-00-21-41-60	MFB - CONTRACTUELS ELD4 D'INDICE CT 160	0	0	0	0
00-00-21-41-65	MFB - CONTRACTUELS ELD4 D'INDICE CT 165	0	2	2	2
00-00-21-41-75	MFB - CONTRACTUELS ELD4 D'INDICE CT 175	0	2	2	2
00-00-21-A0-0A	MFB - ATTACHES DE SERVICE	0	5	5	5
00-00-21-A0-0B	MFB - TECHNICIENS SUP. DE SERVICE	0	9	9	8
00-00-21-A0-1B	MFB - CADRE A ECHELLE A1	0	3	2	2
00-00-21-A0-1D	MFB - CADRE A ECHELLE A2	0	27	27	26
00-00-21-A0-6A	MFB - ADMINISTRATEURS CIVILS	0	1	1	1
00-00-21-A0-6C	MFB - ATTACHES D'ADMINISTRATION	0	23	19	14
00-00-21-A0-6E	MFB - ADJOINTS D'ADMINISTRATION	0	6	5	4
00-00-21-A1-0A	MFB - INSPECTEURS, CONTROLEURS GEN ET COMMISSAIRE DE POL	0	1	1	1
00-00-21-A1-5A	MFB - MAGISTRATS ET MAGISTRATS SUPPLEANTS	0	3	3	3
00-00-21-A1-8A	MFB - CONCEPTEUR	0	184	182	181
00-00-21-A1-8B	MFB - REALISATEUR	0	54	54	52
00-00-21-A1-8C	MFB - TECHNICIEN SUPERIEUR	0	51	51	48
00-00-21-A1-8D	MFB - REALISATEUR ADJOINT	0	115	110	105
00-00-21-A1-9B	MFB - ADMINISTRATEURS DES SERVICES FINANCIERS	0	133	132	132
00-00-21-A1-9C	MFB - ADMINISTRATEURS ADJOINTS DES SERVICES FINANCIERS	0	27	27	25
00-00-21-A1-9P	MFB - PERCEPTEURS PRINCIPAUX DES FINANCES	0	1	1	1
00-00-21-A3-1B	MFB - INSPECTEURS DU TRESOR	0	1	1	1
00-00-21-A3-5C	MFB - INGENIEURS DE STATISTIQUE	0	1	1	1
00-00-21-A3-5E	MEP - ADJOINTS TECHN. DE STATISTIQUE	0	2	2	2
00-00-21-A4-3A	MFB - INGENIEURS EN CHEF S/CE TOPO	0	1	1	1
00-00-21-A7-0A	MFB - PLANIFICATEURS PRINCIPAUX	0	7	7	7
00-00-21-A7-0B	MFB - PLANIFICATEUR	0	2	2	2
00-00-21-A7-0C	MFB - ATTACHES DE PLANIFICATION	0	7	7	7
00-00-21-A8-8I	MINISTERE DE L'ECONOMIE ET DES FINANCES - PROFESSEUR TITULAIRE, DIRECTEUR DE RECHERCHE	0	1	1	1
00-00-21-A8-8J	MFB - MAITRES DE CONFERENCE, RECHERCHE	0	1	1	1
00-00-21-A8-8K	MFB - MAITRES ASSISTANTS D'ENSEIGNEMENT SUPERIEUR, RECH.	0	2	2	2
00-00-21-A8-8L	MFB - ASSISTANTS D'ENSEIGNEMENT SUPERIEUR, RECH.	0	5	5	5
00-00-21-A8-8U	MFB - C.A.P.E.N	0	0	0	0
00-00-21-A9-4A	MFB - MEDECINS DIPLOMES D'ETAT (CAT. VIII)	0	5	5	5
00-00-21-A9-4I	MFB - MEDECINS DIPLOMES D'ETAT (CAT. IX)	0	4	4	3
00-00-21-B0-0A	MFB - ADJOINTS DE SERVICE	0	9	9	9
00-00-21-B0-6A	MFB - ADJOINTS D'ADMINISTRATION	0	0	0	0
00-00-21-B0-6B	MFB - ASSISTANTS D'ADMINISTRATION	0	7	5	4
00-00-21-B1-5E	MFB - GREFFIERS DES SCES JUDICIAIRES	0	3	3	2
00-00-21-B1-8A	MFB - ENCADREUR	0	68	64	60
00-00-21-B3-5C	MFB - ASSISTANTS DE STATISTIQUE	0	1	1	1
00-00-21-B7-0A	MFB - ADJOINT TECHNIQUES DE PLANIFICATION	0	0	0	0
00-00-21-B8-8A	MFB - INSTITUTEURS ET INSTITUTRICES	0	0	0	0
00-00-21-C0-0A	MFB - ASSISTANTS DE SERVICE	0	5	5	5
00-00-21-C0-6A	MFB - ASSISTANTS D'ADMINISTRATION	0	0	0	0
00-00-21-C1-8A	MFB - OPERATEUR	0	37	33	31
00-00-21-C3-5A	MFB - OPERATEURS, MONITEURS/CARTES P	0	1	1	1
00-00-21-D0-0A	MFB - EMPLOYES DE SERVICE	0	31	27	25
00-00-21-D0-6A	MFB - EMPLOYES D'ADMINISTRATION	0	3	2	2
00-00-21-D1-0A	MFB - BRIGADIERS, SOUS BRIGADIER ET AGENTS DE POLICE	0	1	1	1
00-00-21-D1-8A	MFB - SOUS OPERATEUR	0	29	27	23
00-00-21-D3-5A	MFB - PERFOREURS-VERIFICATEURS, AIDES-OP	0	1	1	1
00-00-21-E0-2P	MFB - DIRECTEUR	0	210	210	210
00-00-21-J0-4A	MFB - CONTRACTUELS ASSIMILES CADRE A	0	0	0	0
00-00-21-J0-5A	MFB - CONTRACTUELS ASSIMILES CADRE A	0	1	1	1
00-00-21-J0-6A	MFB - CONTRACTUELS ASSIMILES CADRE A	0	22	225	470
00-00-21-J0-7A	MFB - CONTRACTUELS ASSIMILES CADRE A	0	0	0	0
00-00-21-J0-8A	MFB - CONTRACTUELS ASSIMILES CADRE A	0	0	0	0

Prévision effectifs par Institution ou Ministère - Unité

Ministère/Institution-Mission-Programme		LFR 2025	LFI 2026	Prév 2027	Prév 2028
00-00-21-K0-0A	MFB - CONTRACTUELS ASSIMILES CADRE B	0	3	3	3
00-00-21-L0-0A	MFB - CONTRACTUELS ASSIMILES CADRE C	0	1	1	1
00-00-21-M0-0B	MFB - CONTRACTUELS ASSIMILES CADRE D	0	0	0	0
00-00-21-MC-01	MFB-ANCIEN PRESIDENT DE LA REPUBLIQUE	0	0	0	0
00-00-21-MC-02	MFB-VEUVE D'UN ANCIEN PRESIDENT	0	0	0	0
00-00-21-U0-1C	MFB - CONTRACTUELS ASSIMILES CADRE D DUREE INDETERMINEE	0	31	31	31
00-00-21-U0-2C	MFB - CONTRACTUELS ASSIMILES CADRE C DUREE INDETERMINEE	0	31	30	30
00-00-21-U0-3B	MFB - CONTRACTUELS ASSIMILES CADRE B DUREE INDETERMINEE	0	111	110	110
00-00-21-U0-4A	MFB - CONTRACTUELS ASSIMILES CADRE A DUREE INDET. CAT 04	0	41	41	41
00-00-21-U0-5A	MFB - CONTRACTUELS ASSIMILES CADRE A DUREE INDET. CAT 05	0	95	95	95
00-00-21-U0-6A	MFB - CONTRACTUELS ASSIMILES CADRE A DUREE INDET. CAT 06	0	88	87	87
00-00-21-U0-7A	MFB - CONTRACTUELS ASSIMILES CADRE A DUREE INDET. CAT 07	0	14	14	14
00-00-21-U0-8A	MFB - CONTRACTUELS ASSIMILES CADRE A DUREE INDET. CAT 08	0	159	159	159
00-00-21-U0-9A	MFB - CONTRACTUELS ASSIMILES CADRE A DUREE INDET. CAT 09	0	2	2	2
00-00-21-U9-4A	MFB - MEDECIN CONTRACTUEL INDETERMINE	0	1	1	1
00-00-21-U9-4I	MFB - MEDECINS DIPLOMES D'ETAT (CAT. IX)	0	2	2	2
<u>115</u>	<u>Gestion Fiscale</u>	<u>0</u>	<u>1 950</u>	<u>1 917</u>	<u>1 879</u>
00-00-00-00-00	PREVISION	0	0	0	0
00-00-21-41-25	MFB - CONTRACTUELS ELD4 D'INDICE CT 125	0	28	27	26
00-00-21-A0-1B	MFB - CADRE A ECHELLE A1	0	2	2	2
00-00-21-A0-1C	MFB - CADRE A ECHELLE A1	0	234	224	214
00-00-21-A0-1D	MFB - CADRE A ECHELLE A2	0	4	4	4
00-00-21-A0-1F	MFB - CADRE A ECHELLE A2	0	2	2	0
00-00-21-A0-6A	MFB - ADMINISTRATEURS CIVILS	0	1	1	1
00-00-21-A0-6C	MFB - ATTACHES D'ADMINISTRATION	0	3	3	2
00-00-21-A1-5A	MFB - MAGISTRATS ET MAGISTRATS SUPPLEANTS	0	2	2	2
00-00-21-A1-8A	MFB - CONCEPTEUR	0	156	152	149
00-00-21-A1-8B	MFB - REALISATEUR	0	73	71	70
00-00-21-A1-8C	MFB - TECHNICIEN SUPERIEUR	0	45	43	43
00-00-21-A1-8D	MFB - REALISATEUR ADJOINT	0	39	37	36
00-00-21-A1-9B	MFB - ADMINISTRATEURS DES SERVICES FINANCIERS	0	1	1	1
00-00-21-A1-9P	MFB - PERCEPTEURS PRINCIPAUX DES FINANCES	0	45	45	45
00-00-21-A2-1B	MFB - COMMISSAIRE DU COMMERCE ET CONCURRENCE	0	1	1	1
00-00-21-A2-3B	MFB - CONTROLEURS DES CONTRIBUTIONS DIRECTES	0	0	0	0
00-00-21-A2-3D	MFB - INSPECTEURS DES CONTRIBUTIONS DIRECTES CAT. VIII	0	68	68	68
00-00-21-A2-5B	MFB - INSPECTEURS DES CONTRIBUTIONS INDIRECTES CAT. VIII	0	40	40	40
00-00-21-A2-5C	MFB - CONTROLEURS DES CONTRIBUTIONS INDIRECTES	0	4	3	3
00-00-21-A2-7B	MFB - INSPECTEURS ENREGISTREMENTS ET TIMBRES	0	33	32	32
00-00-21-A7-0A	MFB - PLANIFICATEURS PRINCIPAUX	0	8	7	7
00-00-21-A7-0B	MFB - PLANIFICATEUR	0	4	4	4
00-00-21-A7-0C	MFB - ATTACHES DE PLANIFICATION	0	8	8	7
00-00-21-A8-8L	MFB - ASSISTANTS D'ENSEIGNEMENT SUPERIEUR, RECH.	0	1	1	1
00-00-21-A8-8U	MFB - C.A.P.E.N	0	1	0	0
00-00-21-A9-4I	MFB - MEDECINS DIPLOMES D'ETAT (CAT. IX)	0	1	1	1
00-00-21-B0-0A	MFB - ADJOINTS DE SERVICE	0	1	1	0
00-00-21-B1-8A	MFB - ENCADREUR	0	84	84	83
00-00-21-B2-3A	MFB - CONTROLEURS CONTRIB. DIRECTES	0	119	119	118
00-00-21-B2-5A	MFB - CONTROLEURS CONTRIB. INDIRECT.	0	104	104	103
00-00-21-B2-7A	MFB - CONTROLEURS ENREGISTR. TIMBRES	0	149	147	144
00-00-21-C0-0A	MFB - ASSISTANTS DE SERVICE	0	1	1	1
00-00-21-C1-8A	MFB - OPERATEUR	0	41	39	38
00-00-21-C2-3A	MFB - AGENTS D'ASSIETTE CONT. DIRECT	0	110	108	105
00-00-21-C2-5A	MFB - AGENTS DE CONSTATATION C. I.	0	89	89	86
00-00-21-C2-7A	MFB - AGENTS CONSTATATION ENR. TIMBR	0	140	140	138
00-00-21-D0-0A	MFB - EMPLOYES DE SERVICE	0	7	5	4
00-00-21-D1-8A	MFB - SOUS OPERATEUR	0	17	17	17
00-00-21-E0-2K	MFB - DIRECTEUR GENERAL	0	1	1	1
00-00-21-E0-2P	MFB - DIRECTEUR	0	28	28	28
00-00-21-J0-4A	MFB - CONTRACTUELS ASSIMILES CADRE A	0	3	3	3
00-00-21-J0-5A	MFB - CONTRACTUELS ASSIMILES CADRE A	0	4	4	4
00-00-21-J0-6A	MFB - CONTRACTUELS ASSIMILES CADRE A	0	1	1	1
00-00-21-J0-8A	MFB - CONTRACTUELS ASSIMILES CADRE A	0	0	0	0

Prévision effectifs par Institution ou Ministère - Unité

Ministère/Institution-Mission-Programme		LFR 2025	LFI 2026	Prév 2027	Prév 2028
116	00-00-21-K0-0A MFB - CONTRACTUELS ASSIMILES CADRE B	0	19	19	19
	00-00-21-L0-0A MFB - CONTRACTUELS ASSIMILES CADRE C	0	25	25	25
	00-00-21-M0-0B MFB - CONTRACTUELS ASSIMILES CADRE D	0	11	11	10
	00-00-21-U0-1C MFB - CONTRACTUELS ASSIMILES CADRE D DUREE INDETERMINEE	0	6	6	6
	00-00-21-U0-1D MFB - CONTRACTUELS ASSIMILES CADRE D DUREE INDETERMINEE	0	0	0	0
	00-00-21-U0-2C MFB - CONTRACTUELS ASSIMILES CADRE C DUREE INDETERMINEE	0	19	19	19
	00-00-21-U0-3B MFB - CONTRACTUELS ASSIMILES CADRE B DUREE INDETERMINEE	0	67	67	67
	00-00-21-U0-4A MFB - CONTRACTUELS ASSIMILES CADRE A DUREE INDET. CAT 04	0	23	23	23
	00-00-21-U0-5A MFB - CONTRACTUELS ASSIMILES CADRE A DUREE INDET. CAT 05	0	24	24	24
	00-00-21-U0-6A MFB - CONTRACTUELS ASSIMILES CADRE A DUREE INDET. CAT 06	0	28	28	28
	00-00-21-U0-7A MFB - CONTRACTUELS ASSIMILES CADRE A DUREE INDET. CAT 07	0	1	1	1
	00-00-21-U0-8A MFB - CONTRACTUELS ASSIMILES CADRE A DUREE INDET. CAT 08	0	24	24	24
	00-00-21-U0-9A MFB - CONTRACTUELS ASSIMILES CADRE A DUREE INDET. CAT 09	0	0	0	0
	<u>Douanes</u>	<u>0</u>	<u>1 421</u>	<u>1 397</u>	<u>1 361</u>
	00-00-00-00-00 PREVISION	0	0	0	0
	00-00-21-41-25 MFB - CONTRACTUELS ELD4 D'INDICE CT 125	0	28	28	28
	00-00-21-41-50 MFB - CONTRACTUELS ELD4 D'INDICE CT 150	0	1	1	1
	00-00-21-41-65 MFB - CONTRACTUELS ELD4 D'INDICE CT 165	0	3	3	3
	00-00-21-A0-1B MFB - CADRE A ECHELLE A1	0	2	2	1
	00-00-21-A0-1C MFB - CADRE A ECHELLE A1	0	130	129	124
	00-00-21-A0-1D MFB - CADRE A ECHELLE A2	0	1	1	1
	00-00-21-A0-6A MFB - ADMINISTRATEURS CIVILS	0	1	1	1
	00-00-21-A0-6C MFB - ATTACHES D'ADMINISTRATION	0	8	8	8
	00-00-21-A0-6E MFB - ADJOINTS D'ADMINISTRATION	0	0	0	0
	00-00-21-A1-8A MFB - CONCEPTEUR	0	36	36	36
	00-00-21-A1-8B MFB - REALISATEUR	0	3	3	3
	00-00-21-A1-8C MFB - TECHNICIEN SUPERIEUR	0	11	11	11
	00-00-21-A1-8D MFB - REALISATEUR ADJOINT	0	5	5	5
	00-00-21-A1-9B MFB - ADMINISTRATEURS DES SERVICES FINANCIERS	0	1	1	1
	00-00-21-A2-9B MFB - INSPECTEURS DES DOUANES CAT. VIII	0	19	19	19
	00-00-21-A7-0C MFB - ATTACHES DE PLANIFICATION	0	1	1	1
	00-00-21-A9-4A MFB - MEDECINS DIPLOMES D'ETAT (CAT. VIII)	0	1	1	1
117	00-00-21-B1-8A MFB - ENCADREUR	0	53	50	49
	00-00-21-B2-9A MFB - CONTROLEURS DES DOUANES	0	304	301	295
	00-00-21-B3-5C MFB - ASSISTANTS DE STATISTIQUE	0	1	1	1
	00-00-21-C0-4A MFB - ASSISTANTS D'ADM. DES ASS. PAR	0	0	0	0
	00-00-21-C1-8A MFB - OPERATEUR	0	20	20	20
	00-00-21-C2-9A MFB - AGENTS CONSTATATION DOUANES	0	233	230	226
	00-00-21-C2-9B MFB - AGENTS ENCADREMENT DOUANES	0	266	263	257
	00-00-21-D0-0A MFB - EMPLOYES DE SERVICE	0	68	62	57
	00-00-21-D1-8A MFB - SOUS OPERATEUR	0	10	10	10
	00-00-21-D2-9A MFB - BRIGADIERS DES DOUANES	0	2	2	2
	00-00-21-D2-9B MFB - PREPOSES DES DOUANES	0	131	126	119
	00-00-21-E0-2K MFB - DIRECTEUR GENERAL	0	1	1	1
	00-00-21-E0-2P MFB - DIRECTEUR	0	5	5	5
	00-00-21-J0-4A MFB - CONTRACTUELS ASSIMILES CADRE A	0	0	0	0
	00-00-21-J0-5A MFB - CONTRACTUELS ASSIMILES CADRE A	0	0	0	0
	00-00-21-J0-6A MFB - CONTRACTUELS ASSIMILES CADRE A	0	1	1	1
	00-00-21-J0-7A MFB - CONTRACTUELS ASSIMILES CADRE A	0	1	1	1
	00-00-21-J0-8A MFB - CONTRACTUELS ASSIMILES CADRE A	0	0	0	0
	00-00-21-K0-0A MFB - CONTRACTUELS ASSIMILES CADRE B	0	2	2	2
	00-00-21-U0-1C MFB - CONTRACTUELS ASSIMILES CADRE D DUREE INDETERMINEE	0	4	4	4
	00-00-21-U0-2C MFB - CONTRACTUELS ASSIMILES CADRE C DUREE INDETERMINEE	0	3	3	2
	00-00-21-U0-3B MFB - CONTRACTUELS ASSIMILES CADRE B DUREE INDETERMINEE	0	17	17	17
	00-00-21-U0-4A MFB - CONTRACTUELS ASSIMILES CADRE A DUREE INDET. CAT 04	0	11	11	11
	00-00-21-U0-5A MFB - CONTRACTUELS ASSIMILES CADRE A DUREE INDET. CAT 05	0	7	7	7
	00-00-21-U0-6A MFB - CONTRACTUELS ASSIMILES CADRE A DUREE INDET. CAT 06	0	6	6	6
	00-00-21-U0-8A MFB - CONTRACTUELS ASSIMILES CADRE A DUREE INDET. CAT 08	0	23	23	23
	00-00-21-U0-9A MFB - CONTRACTUELS ASSIMILES CADRE A DUREE INDET. CAT 09	0	1	1	1
	<u>Tresor</u>	<u>0</u>	<u>2 049</u>	<u>2 017</u>	<u>1 982</u>
	00-00-00-00-00 PREVISION	0	0	0	0

Prévision effectifs par Institution ou Ministère - Unité

Ministère/Institution-Mission-Programme		LFR 2025	LFI 2026	Prév 2027	Prév 2028
00-00-21-24-50	MEF - CONTRACTUELS ELD2 D'INDICE CT 450	0	1	1	1
00-00-21-25-50	MEF - CONTRACTUELS ELD2 D'INDICE CT 550	0	2	2	2
00-00-21-27-50	MEF - CONTRACTUELS ELD2 D'INDICE CT 750	0	1	1	1
00-00-21-32-25	MEF - CONTRACTUELS ELD3 D'INDICE CT 225	0	1	1	1
00-00-21-32-50	MFB - CONTRACTUELS ELD3 D'INDICE CT 250	0	1	1	1
00-00-21-33-25	MEF - CONTRACTUELS ELD3 D'INDICE CT 325	0	1	1	1
00-00-21-41-00	MFB - CONTRACTUELS ELD4 D'INDICE CT 100	0	16	16	15
00-00-21-41-25	MFB - CONTRACTUELS ELD4 D'INDICE CT 125	0	13	13	13
00-00-21-41-35	MFB - CONTRACTUELS ELD4 D'INDICE CT 135	0	2	2	2
00-00-21-41-50	MFB - CONTRACTUELS ELD4 D'INDICE CT 150	0	1	1	1
00-00-21-41-60	MFB - CONTRACTUELS ELD4 D'INDICE CT 160	0	3	2	2
00-00-21-41-65	MFB - CONTRACTUELS ELD4 D'INDICE CT 165	0	1	1	1
00-00-21-42-00	MEF - CONTRACTUELS ELD4 D'INDICE CT 200	0	8	8	8
00-00-21-A0-0B	MFB - TECNHIENS SUP. DE SERVICE	0	2	2	2
00-00-21-A0-1C	MFB - CADRE A ECHELLE A1	0	18	15	13
00-00-21-A0-1D	MFB - CADRE A ECHELLE A2	0	13	13	13
00-00-21-A0-1F	MFB - CADRE A ECHELLE A2	0	1	0	0
00-00-21-A0-1G	MFB - CADRE A ECHELLE A3	0	1	1	1
00-00-21-A0-6C	MFB - ATTACHES D'ADMINISTRATION	0	1	1	1
00-00-21-A0-8A	MFB - INSPECTEURS D'ETAT	0	1	1	1
00-00-21-A1-7C	MFB - INSPECTEUR ET INSPECTEURS GENERAUX PENIT	0	1	1	1
00-00-21-A1-8A	MFB - CONCEPTEUR	0	145	145	141
00-00-21-A1-8B	MFB - REALISATEUR	0	55	54	53
00-00-21-A1-8C	MFB - TECHNICIEN SUPERIEUR	0	29	29	29
00-00-21-A1-8D	MFB - REALISATEUR ADJOINT	0	139	137	135
00-00-21-A1-9A	MFB - CHEF DE BUREAU DES SERVICES FINANCIERS	0	2	2	2
00-00-21-A1-9B	MFB - ADMINISTRATEURS DES SERVICES FINANCIERS	0	4	4	4
00-00-21-A1-9P	MFB - PERCEPTEURS PRINCIPAUX DES FINANCES	0	197	195	195
00-00-21-A2-7B	MFB - INSPECTEURS ENREGITREMENTS ET TIMBRES	0	1	1	1
00-00-21-A3-1B	MFB - INSPECTEURS DU TRESOR	0	213	212	210
00-00-21-A4-1C	MINISTERE DE L'ECONOMIE ET DES FINANCES - INSPECTEURS DOMAINES ET PPTES FONC	0	1	1	1
00-00-21-A4-5C	MFB - INGENIEUR D'AGRICULTURE	0	1	1	1
00-00-21-A6-9D	MFB - INGENIEURS PPAUX-CHEF DES T.P	0	1	1	1
00-00-21-A7-0A	MFB - PLANIFICATEURS PRINCIPAUX	0	16	16	16
00-00-21-A7-0B	MFB - PLANIFICATEUR	0	4	4	4
00-00-21-A7-0C	MFB - ATTACHES DE PLANIFICATION	0	8	8	8
00-00-21-A8-8F	MFB - CHARGES ENS.EDUCATION NATIONAL	0	0	0	0
00-00-21-A8-8L	MFB - ASSISTANTS D'ENSEIGNEMENT SUPERIEUR, RECH.	0	4	3	3
00-00-21-A8-8U	MFB - C.A.P.E.N	0	1	1	1
00-00-21-B0-0A	MFB - ADJOINTS DE SERVICE	0	2	2	2
00-00-21-B0-6B	MFB - ASSISTANTS D'ADMINISTRATION	0	1	1	1
00-00-21-B1-8A	MFB - ENCADREUR	0	206	203	199
00-00-21-B1-9B	MFB - PERCEPTEURS PPAUX S/CES FIN.	0	1	1	0
00-00-21-B3-1A	MFB - CONTROLEURS DU TRESOR	0	10	8	5
00-00-21-C0-1A	MFB - CADRE C ECHELLE C	0	1	1	1
00-00-21-C0-6A	MFB - ASSISTANTS D'ADMINISTRATION	0	0	0	0
00-00-21-C1-8A	MFB - OPERATEUR	0	64	58	50
00-00-21-C1-9A	MFB - PERCEPTEURS DES FIN.	0	2	2	2
00-00-21-C3-1A	MFB - COMPTABLES DU TRESOR	0	5	3	2
00-00-21-D0-0A	MFB - EMPLOYES DE SERVICE	0	15	14	13
00-00-21-D0-6A	MFB - EMPLOYES D'ADMINISTRATION	0	1	1	0
00-00-21-D1-0A	MFB - BRIGADIERS,SOUS BRIGADIER ET AGENTS DE POLICE	0	2	2	2
00-00-21-D1-8A	MFB - SOUS OPERATEUR	0	38	37	37
00-00-21-E0-2K	MFB - DIRECTEUR GENERAL	0	1	1	1
00-00-21-E0-2P	MFB - DIRECTEUR	0	5	5	5
00-00-21-J0-4A	MFB - CONTRACTUELS ASSIMILES CADRE A	0	2	2	2
00-00-21-J0-5A	MFB - CONTRACTUELS ASSIMILES CADRE A	0	5	5	5
00-00-21-J0-6A	MFB - CONTRACTUELS ASSIMILES CADRE A	0	1	1	1
00-00-21-J0-8A	MFB - CONTRACTUELS ASSIMILES CADRE A	0	2	2	2
00-00-21-K0-0A	MFB - CONTRACTUELS ASSIMILES CADRE B	0	6	6	6
00-00-21-L0-0A	MFB - CONTRACTUELS ASSIMILES CADRE C	0	0	0	0
00-00-21-M0-0B	MFB - CONTRACTUELS ASSIMILES CADRE D	0	0	0	0
00-00-21-U0-1C	MFB - CONTRACTUELS ASSIMILES CADRE D DUREE	0	62	62	62

Prévision effectifs par Institution ou Ministère - Unité

Ministère/Institution-Mission-Programme		LFR 2025	LFI 2026	Prév 2027	Prév 2028
	INDETERMINEE				
	00-00-21-U0-1D MFB - CONTRACTUELS ASSIMILES CADRE D DUREE INDETERMINEE	0	0	0	0
	00-00-21-U0-2C MFB - CONTRACTUELS ASSIMILES CADRE C DUREE INDETERMINEE	0	80	78	77
	00-00-21-U0-3B MFB - CONTRACTUELS ASSIMILES CADRE B DUREE INDETERMINEE	0	177	176	174
	00-00-21-U0-4A MFB - CONTRACTUELS ASSIMILES CADRE A DUREE INDET. CAT 04	0	72	71	71
	00-00-21-U0-5A MFB - CONTRACTUELS ASSIMILES CADRE A DUREE INDET. CAT 05	0	144	144	143
	00-00-21-U0-6A MFB - CONTRACTUELS ASSIMILES CADRE A DUREE INDET. CAT 06	0	125	125	125
	00-00-21-U0-7A MFB - CONTRACTUELS ASSIMILES CADRE A DUREE INDET. CAT 07	0	11	11	11
	00-00-21-U0-8A MFB - CONTRACTUELS ASSIMILES CADRE A DUREE INDET. CAT 08	0	98	97	97
129	<u>Contrôle Budgétaire et Financière</u>	<u>0</u>	<u>534</u>	<u>525</u>	<u>516</u>
	00-00-00-00-00 PREVISION	0	0	0	0
	00-00-21-32-15 MFB - CONTRACTUELS ELD3 D'INDICE CT 215	0	9	9	9
	00-00-21-32-50 MFB - CONTRACTUELS ELD3 D'INDICE CT 250	0	2	2	2
	00-00-21-33-00 MFB - CONTRACTUELS ELD3 D'INDICE CT 300	0	3	3	3
	00-00-21-34-00 MFB - CONTRACTUELS ELD3 D'INDICE CT 400	0	3	3	3
	00-00-21-41-00 MFB - CONTRACTUELS ELD4 D'INDICE CT 100	0	11	11	11
	00-00-21-41-25 MFB - CONTRACTUELS ELD4 D'INDICE CT 125	0	17	17	16
	00-00-21-41-35 MFB - CONTRACTUELS ELD4 D'INDICE CT 135	0	17	17	17
	00-00-21-41-50 MFB - CONTRACTUELS ELD4 D'INDICE CT 150	0	7	7	7
	00-00-21-41-60 MFB - CONTRACTUELS ELD4 D'INDICE CT 160	0	3	3	3
	00-00-21-41-65 MFB - CONTRACTUELS ELD4 D'INDICE CT 165	0	5	5	5
	00-00-21-A0-0A MFB - ATTACHES DE SERVICE	0	1	1	1
	00-00-21-A0-1D MFB - CADRE A ECHELLE A2	0	4	4	4
	00-00-21-A0-6C MFB - ATTACHES D'ADMINISTRATION	0	4	4	4
	00-00-21-A0-6E MFB - ADJOINTS D'ADMINISTRATION	0	1	1	0
	00-00-21-A0-8A MFB - INSPECTEURS D'ETAT	0	23	23	23
	00-00-21-A0-8B MFB - CONTROLEURS D'ETAT	0	6	6	6
	00-00-21-A0-9A MFB - INSPECTEURS DU TRAVAIL ET L.S.	0	2	2	2
	00-00-21-A1-5A MFB - MAGISTRATS ET MAGISTRATS SUPPLEANTS	0	2	2	2
	00-00-21-A1-8A MFB - CONCEPTEUR	0	73	73	71
	00-00-21-A1-8B MFB - REALISATEUR	0	20	20	20
	00-00-21-A1-8C MFB - TECHNICIEN SUPERIEUR	0	13	12	10
	00-00-21-A1-8D MFB - REALISATEUR ADJOINT	0	34	31	31
	00-00-21-A1-9B MFB - ADMINISTRATEURS DES SERVICES FINANCIERS	0	1	1	1
	00-00-21-A2-1C MFB - CONTROLEUR DU COMMERCE	0	0	0	0
	00-00-21-A4-5C MFB - INGENIEUR D'AGRICULTURE	0	1	1	1
	00-00-21-A7-0A MFB - PLANIFICATEURS PRINCIPAUX	0	2	2	1
	00-00-21-A7-0B MFB - PLANIFICATEUR	0	1	1	1
	00-00-21-A7-0C MFB - ATTACHES DE PLANIFICATION	0	5	5	5
	00-00-21-A8-8K MFB - MAITRES ASSISTANTS D'ENSEIGNEMENT SUPERIEUR, RECH.	0	1	1	1
	00-00-21-A8-8L MFB - ASSISTANTS D'ENSEIGNEMENT SUPERIEUR, RECH.	0	1	1	1
	00-00-21-A9-4A MFB - MEDECINS DIPLOMES D'ETAT (CAT. VIII)	0	1	1	1
	00-00-21-B0-0A MFB - ADJOINTS DE SERVICE	0	1	1	1
	00-00-21-B0-6A MFB - ADJOINTS D'ADMINISTRATION	0	0	0	0
	00-00-21-B0-6B MFB - ASSISTANTS D'ADMINISTRATION	0	1	1	1
	00-00-21-B1-8A MFB - ENCADREUR	0	25	24	23
	00-00-21-C0-0A MFB - ASSISTANTS DE SERVICE	0	3	2	1
	00-00-21-C1-7E MFB - AGENTS PENITENTIAIRE	0	1	1	1
	00-00-21-C1-8A MFB - OPERATEUR	0	15	13	13
	00-00-21-C3-5A MFB - OPERATEURS, MONITEURS/CARTES P	0	1	1	1
	00-00-21-D0-0A MFB - EMPLOYES DE SERVICE	0	9	9	9
	00-00-21-D1-8A MFB - SOUS OPERATEUR	0	2	2	2
	00-00-21-E0-2K MFB - DIRECTEUR GENERAL	0	1	1	1
	00-00-21-E0-2P MFB - DIRECTEUR	0	50	50	50
	00-00-21-J0-4A MFB - CONTRACTUELS ASSIMILES CADRE A	0	2	2	2
	00-00-21-J0-5A MFB - CONTRACTUELS ASSIMILES CADRE A	0	23	23	23
	00-00-21-J0-6A MFB - CONTRACTUELS ASSIMILES CADRE A	0	1	1	1
	00-00-21-J0-8A MFB - CONTRACTUELS ASSIMILES CADRE A	0	3	3	3
	00-00-21-K0-0A MFB - CONTRACTUELS ASSIMILES CADRE B	0	11	10	10
	00-00-21-L0-0A MFB - CONTRACTUELS ASSIMILES CADRE C	0	2	2	2
	00-00-21-M0-0B MFB - CONTRACTUELS ASSIMILES CADRE D	0	2	2	2
	00-00-21-U0-1C MFB - CONTRACTUELS ASSIMILES CADRE D DUREE INDETERMINEE	0	2	2	2

Prévision effectifs par Institution ou Ministère - Unité

Ministère/Institution-Mission-Programme		LFR 2025	LFI 2026	Prév 2027	Prév 2028
	00-00-21-U0-1D MFB - CONTRACTUELS ASSIMILES CADRE D DUREE INDETERMINEE	0	0	0	0
	00-00-21-U0-2C MFB - CONTRACTUELS ASSIMILES CADRE C DUREE INDETERMINEE	0	3	3	3
	00-00-21-U0-3B MFB - CONTRACTUELS ASSIMILES CADRE B DUREE INDETERMINEE	0	24	24	24
	00-00-21-U0-4A MFB - CONTRACTUELS ASSIMILES CADRE A DUREE INDET. CAT 04	0	7	7	7
	00-00-21-U0-5A MFB - CONTRACTUELS ASSIMILES CADRE A DUREE INDET. CAT 05	0	21	21	21
	00-00-21-U0-6A MFB - CONTRACTUELS ASSIMILES CADRE A DUREE INDET. CAT 06	0	20	20	20
	00-00-21-U0-7A MFB - CONTRACTUELS ASSIMILES CADRE A DUREE INDET. CAT 07	0	2	2	2
	00-00-21-U0-8A MFB - CONTRACTUELS ASSIMILES CADRE A DUREE INDET. CAT 08	0	29	29	29
130	Gestion Financière du Personnel de l'Etat	0	2 591	2 562	2 537
	00-00-00-00-00 PREVISION	0	0	0	0
	00-00-21-24-25 MFB - CONTRACTUELS ELD2 D'INDICE CT 425	0	3	3	3
	00-00-21-24-50 MEF - CONTRACTUELS ELD2 D'INDICE CT 450	0	2	2	2
	00-00-21-25-00 MEF - CONTRACTUELS ELD2 D'INDICE CT 500	0	5	5	5
	00-00-21-25-50 MEF - CONTRACTUELS ELD2 D'INDICE CT 550	0	9	9	9
	00-00-21-27-00 MFB - CONTRACTUELS ELD2 D'INDICE CT 700	0	3	2	2
	00-00-21-27-50 MEF - CONTRACTUELS ELD2 D'INDICE CT 750	0	25	25	25
	00-00-21-32-15 MFB - CONTRACTUELS ELD3 D'INDICE CT 215	0	1	1	1
	00-00-21-32-25 MEF - CONTRACTUELS ELD3 D'INDICE CT 225	0	9	9	9
	00-00-21-32-50 MFB - CONTRACTUELS ELD3 D'INDICE CT 250	0	7	7	7
	00-00-21-32-75 MEF - CONTRACTUELS ELD3 D'INDICE CT 275	0	0	0	0
	00-00-21-33-00 MFB - CONTRACTUELS ELD3 D'INDICE CT 300	0	4	4	4
	00-00-21-33-25 MEF - CONTRACTUELS ELD3 D'INDICE CT 325	0	1	1	1
	00-00-21-33-50 MEF - CONTRACTUELS ELD3 D'INDICE CT 350	0	44	44	43
	00-00-21-34-00 MFB - CONTRACTUELS ELD3 D'INDICE CT 400	0	113	113	113
	00-00-21-41-00 MFB - CONTRACTUELS ELD4 D'INDICE CT 100	0	18	18	18
	00-00-21-41-15 MEF - CONTRACTUELS ELD4 D'INDICE CT 115	0	2	2	2
	00-00-21-41-25 MFB - CONTRACTUELS ELD4 D'INDICE CT 125	0	87	85	84
	00-00-21-41-35 MFB - CONTRACTUELS ELD4 D'INDICE CT 135	0	15	15	15
	00-00-21-41-50 MFB - CONTRACTUELS ELD4 D'INDICE CT 150	0	26	26	26
	00-00-21-41-60 MFB - CONTRACTUELS ELD4 D'INDICE CT 160	0	10	10	10
	00-00-21-41-65 MFB - CONTRACTUELS ELD4 D'INDICE CT 165	0	3	3	3
	00-00-21-41-70 MEF - CONTRACTUELS ELD4 D'INDICE CT 170	0	0	0	0
	00-00-21-41-75 MFB - CONTRACTUELS ELD4 D'INDICE CT 175	0	5	5	5
	00-00-21-42-00 MEF - CONTRACTUELS ELD4 D'INDICE CT 200	0	137	136	135
	00-00-21-A0-0B MFB - TECNHIENS SUP. DE SERVICE	0	4	4	3
	00-00-21-A0-1B MFB - CADRE A ECHELLE A1	0	2	2	2
	00-00-21-A0-1D MFB - CADRE A ECHELLE A2	0	29	29	29
	00-00-21-A0-6A MFB - ADMINISTRATEURS CIVILS	0	2	2	2
	00-00-21-A0-6C MFB - ATTACHES D'ADMINISTRATION	0	4	4	4
	00-00-21-A0-6E MFB - ADJOINTS D'ADMINISTRATION	0	3	2	1
	00-00-21-A0-9A MFB - INSPECTEURS DU TRAVAIL ET L.S.	0	2	2	1
	00-00-21-A1-7C MFB - INSPECTEUR ET INSPECTEURS GENERAUX PENIT	0	1	1	1
	00-00-21-A1-7E MINISTERE DE L'ECONOMIE ET DES FINANCES - EDUCATEURS SPECIALISES D'ADMINISTRATION PENIT	0	0	0	0
	00-00-21-A1-8A MFB - CONCEPTEUR	0	189	184	182
	00-00-21-A1-8B MFB - REALISATEUR	0	61	60	60
	00-00-21-A1-8C MFB - TECHNICIEN SUPERIEUR	0	48	47	44
	00-00-21-A1-8D MFB - REALISATEUR ADJOINT	0	118	114	113
	00-00-21-A1-9B MFB - ADMINISTRATEURS DES SERVICES FINANCIERS	0	20	20	20
	00-00-21-A1-9C MFB - ADMINISTRATEURS ADJOINTS DES SERVICES FINANCIERS	0	5	5	4
	00-00-21-A1-9P MFB - PERCEPTEURS PRINCIPAUX DES FINANCES	0	1	1	1
	00-00-21-A3-1B MFB - INSPECTEURS DU TRESOR	0	1	1	1
	00-00-21-A4-1C MINISTERE DE L'ECONOMIE ET DES FINANCES - INSPECTEURS DOMAINES ET PPTES FONC	0	1	1	1
	00-00-21-A7-0A MFB - PLANIFICATEURS PRINCIPAUX	0	6	6	6
	00-00-21-A7-0B MFB - PLANIFICATEUR	0	1	1	0
	00-00-21-A7-0C MFB - ATTACHES DE PLANIFICATION	0	10	9	9
	00-00-21-A8-8J MFB - MAITRES DE CONFERENCE, RECHERCHE	0	1	1	1
	00-00-21-A8-8K MFB - MAITRES ASSISTANTS D'ENSEIGNEMENT SUPERIEUR, RECH.	0	3	3	3
	00-00-21-A8-8L MFB - ASSISTANTS D'ENSEIGNEMENT SUPERIEUR, RECH.	0	10	10	10
	00-00-21-A8-8U MFB - C.A.P.E.N	0	2	2	2
	00-00-21-A9-4A MFB - MEDECINS DIPLOMES D'ETAT (CAT. VIII)	0	5	5	4
	00-00-21-A9-4I MFB - MEDECINS DIPLOMES D'ETAT (CAT. IX)	0	3	3	3
	00-00-21-B0-6A MFB - ADJOINTS D'ADMINISTRATION	0	0	0	0

Prévision effectifs par Institution ou Ministère - Unité

Ministère/Institution-Mission-Programme		LFR 2025	LFI 2026	Prév 2027	Prév 2028
00-00-21-B0-6B	MFB - ASSISTANTS D'ADMINISTRATION	0	6	5	5
00-00-21-B1-5E	MFB - GREFFIERS DES SCES JUDICIAIRES	0	1	1	1
00-00-21-B1-8A	MFB - ENCADREUR	0	72	70	66
00-00-21-B3-5C	MFB - ASSISTANTS DE STATISTIQUE	0	0	0	0
00-00-21-B7-0A	MFB - ADJOINT TEHCNIQUES DE PLANIFICATION	0	0	0	0
00-00-21-B8-8A	MFB - INSTITUTEURS ET INSTITUTRICES	0	1	0	0
00-00-21-C1-0A	MFB - INSPECTEURS DE POLICE	0	2	2	2
00-00-21-C1-8A	MFB - OPERATEUR	0	28	25	25
00-00-21-C3-5A	MFB - OPERATEURS, MONITEURS/CARTES P	0	1	0	0
00-00-21-C8-8E	MFB - ASSISTANTS ADMINISTRIFS D'UNIVERSITE	0	0	0	0
00-00-21-D0-0A	MFB - EMPLOYES DE SERVICE	0	13	11	8
00-00-21-D0-6A	MFB - EMPLOYES D'ADMINISTRATION	0	1	1	1
00-00-21-D1-0A	MFB - BRIGADIERS,SOUS BRIGADIER ET AGENTS DE POLICE	0	1	1	0
00-00-21-D1-3B	FINANCES ET BUDGET - CAPORAL	0	1	1	1
00-00-21-D1-8A	MFB - SOUS OPERATEUR	0	12	12	12
00-00-21-E0-2K	MFB - DIRECTEUR GENERAL	0	1	1	1
00-00-21-E0-2P	MFB - DIRECTEUR	0	13	13	13
00-00-21-J0-4A	MFB - CONTRACTUELS ASSIMILES CADRE A	0	40	40	40
00-00-21-J0-5A	MFB - CONTRACTUELS ASSIMILES CADRE A	0	91	91	91
00-00-21-J0-6A	MFB - CONTRACTUELS ASSIMILES CADRE A	0	51	51	51
00-00-21-J0-7A	MFB - CONTRACTUELS ASSIMILES CADRE A	0	3	3	3
00-00-21-J0-8A	MFB - CONTRACTUELS ASSIMILES CADRE A	0	42	42	42
00-00-21-J0-9A	MFB - CONTRACTUELS ASSIMILES CADRE A	0	0	0	0
00-00-21-K0-0A	MFB - CONTRACTUELS ASSIMILES CADRE B	0	143	143	142
00-00-21-L0-0A	MFB - CONTRACTUELS ASSIMILES CADRE C	0	42	42	42
00-00-21-M0-0B	MFB - CONTRACTUELS ASSIMILES CADRE D	0	6	5	5
00-00-21-U0-1C	MFB - CONTRACTUELS ASSIMILES CADRE D DUREE INDETERMINEE	0	11	11	11
00-00-21-U0-1D	MFB - CONTRACTUELS ASSIMILES CADRE D DUREE INDETERMINEE	0	2	2	2
00-00-21-U0-2C	MFB - CONTRACTUELS ASSIMILES CADRE C DUREE INDETERMINEE	0	31	31	30
00-00-21-U0-3B	MFB - CONTRACTUELS ASSIMILES CADRE B DUREE INDETERMINEE	0	147	146	146
00-00-21-U0-4A	MFB - CONTRACTUELS ASSIMILES CADRE A DUREE INDET. CAT 04	0	104	104	104
00-00-21-U0-5A	MFB - CONTRACTUELS ASSIMILES CADRE A DUREE INDET. CAT 05	0	233	233	233
00-00-21-U0-6A	MFB - CONTRACTUELS ASSIMILES CADRE A DUREE INDET. CAT 06	0	139	139	139
00-00-21-U0-7A	MFB - CONTRACTUELS ASSIMILES CADRE A DUREE INDET. CAT 07	0	25	25	25
00-00-21-U0-8A	MFB - CONTRACTUELS ASSIMILES CADRE A DUREE INDET. CAT 08	0	264	264	264
00-00-21-U0-9A	MFB - CONTRACTUELS ASSIMILES CADRE A DUREE INDET. CAT 09	0	2	2	2
00-00-21-U9-4A	MFB - MEDECIN CONTRACTUEL INDETERMINE	0	1	1	1
<u>290</u>	<u>PILOTAGE DE L'ECONOMIE</u>	<u>0</u>	<u>780</u>	<u>768</u>	<u>759</u>
<u>014</u>	<u>Administration et Coordination</u>	<u>0</u>	<u>780</u>	<u>768</u>	<u>759</u>
00-00-00-00-00	PREVISION	0	0	0	0
00-00-21-11-00	MFB - CONTRACTUELS ELD1 D'INDICE CT 1000	0	0	0	0
00-00-21-27-50	MEF - CONTRACTUELS ELD2 D'INDICE CT 750	0	0	0	0
00-00-21-32-15	MFB - CONTRACTUELS ELD3 D'INDICE CT 215	0	1	1	1
00-00-21-33-50	MEF - CONTRACTUELS ELD3 D'INDICE CT 350	0	0	0	0
00-00-21-41-00	MFB - CONTRACTUELS ELD4 D'INDICE CT 100	0	5	5	5
00-00-21-41-25	MFB - CONTRACTUELS ELD4 D'INDICE CT 125	0	81	81	81
00-00-21-41-50	MFB - CONTRACTUELS ELD4 D'INDICE CT 150	0	4	4	4
00-00-21-41-60	MFB - CONTRACTUELS ELD4 D'INDICE CT 160	0	3	3	3
00-00-21-41-65	MFB - CONTRACTUELS ELD4 D'INDICE CT 165	0	4	4	3
00-00-21-42-00	MEF - CONTRACTUELS ELD4 D'INDICE CT 200	0	2	2	2
00-00-21-A0-1B	MFB - CADRE A ECHELLE A1	0	8	8	8
00-00-21-A0-6A	MFB - ADMINISTRATEURS CIVILS	0	2	2	2
00-00-21-A0-6C	MFB - ATTACHES D'ADMINISTRATION	0	1	1	1
00-00-21-A0-6E	MFB - ADJOINTS D'ADMINISTRATION	0	31	31	31
00-00-21-A1-1A	MFB - AGENTS DIPLOMATIQUES ET CONSUL	0	1	1	1
00-00-21-A1-5A	MFB - MAGISTRATS ET MAGISTRATS SUPPLEANTS	0	1	1	1
00-00-21-A1-8A	MFB - CONCEPTEUR	0	50	49	48
00-00-21-A1-8B	MFB - REALISATEUR	0	5	5	5
00-00-21-A1-8C	MFB - TECHNICIEN SUPERIEUR	0	2	2	2
00-00-21-A1-8D	MFB - REALISATEUR ADJOINT	0	9	9	9
00-00-21-A1-XA	MINISTERE DE L'ECONOMIE ET DES FINANCES - FONCTIONNAIRES DE LA CATEGORIE X	0	1	1	1
00-00-21-A3-5A	MFB - PROGRAMMEURS /ENS. ELECTRONIQU	0	1	1	0

Prévision effectifs par Institution ou Ministère - Unité

Ministère/Institution-Mission-Programme		LFR 2025	LFI 2026	Prév 2027	Prév 2028
00-00-21-A3-5B	MFB - INGENIEURS PPAUX DE STATISTIQUE	0	1	1	1
00-00-21-A3-5C	MFB - INGENIEURS DE STATISTIQUE	0	1	1	1
00-00-21-A3-5E	MEP - ADJOINTS TECHN. DE STATISTIQUE	0	95	94	94
00-00-21-A7-0A	MFB - PLANIFICATEURS PRINCIPAUX	0	8	8	8
00-00-21-A7-0B	MFB - PLANIFICATEUR	0	3	3	3
00-00-21-A7-0C	MFB - ATTACHES DE PLANIFICATION	0	6	6	6
00-00-21-A8-8K	MFB - MAITRES ASSISTANTS D'ENSEIGNEMENT SUPERIEUR, RECH.	0	1	1	1
00-00-21-A8-8U	MFB - C.A.P.E.N	0	1	1	1
00-00-21-B0-6B	MFB - ASSISTANTS D'ADMINISTRATION	0	17	16	16
00-00-21-B1-5E	MFB - GREFFIERS DES SCES JUDICIAIRES	0	1	1	1
00-00-21-B1-8A	MFB - ENCADREUR	0	15	12	10
00-00-21-B3-5A	MFB - ADJOINTS TECHN. DE STATISTIQUE	0	3	3	3
00-00-21-B3-5B	MFB - CHEFS OPERATEURS CENTRE INFO.	0	0	0	0
00-00-21-B3-5C	MFB - ASSISTANTS DE STATISTIQUE	0	107	106	106
00-00-21-B7-0A	MFB - ADJOINT TECHNIQUES DE PLANIFICATION	0	0	0	0
00-00-21-C1-8A	MFB - OPERATEUR	0	11	10	8
00-00-21-C3-5A	MFB - OPERATEURS, MONITEURS/CARTES P	0	0	0	0
00-00-21-D0-0A	MFB - EMPLOYES DE SERVICE	0	0	0	0
00-00-21-D0-6A	MFB - EMPLOYES D'ADMINISTRATION	0	0	0	0
00-00-21-D1-8A	MFB - SOUS OPERATEUR	0	7	5	5
00-00-21-D3-5B	MFB - ENQUETEURS SOCIO-ECO STATISTIQU	0	0	0	0
00-00-21-E0-2K	MFB - DIRECTEUR GENERAL	0	2	2	2
00-00-21-E0-2P	MFB - DIRECTEUR	0	3	3	3
00-00-21-J0-4A	MFB - CONTRACTUELS ASSIMILES CADRE A	0	2	2	2
00-00-21-J0-5A	MFB - CONTRACTUELS ASSIMILES CADRE A	0	6	6	6
00-00-21-J0-6A	MFB - CONTRACTUELS ASSIMILES CADRE A	0	3	3	3
00-00-21-J0-7A	MFB - CONTRACTUELS ASSIMILES CADRE A	0	0	0	0
00-00-21-J0-8A	MFB - CONTRACTUELS ASSIMILES CADRE A	0	6	6	6
00-00-21-J0-9A	MFB - CONTRACTUELS ASSIMILES CADRE A	0	3	3	3
00-00-21-J1-0A	MFB - CONTRACTUELS ASSIMILES CADRE A, CAT X	0	1	1	1
00-00-21-K0-0A	MFB - CONTRACTUELS ASSIMILES CADRE B	0	7	7	7
00-00-21-L0-0A	MFB - CONTRACTUELS ASSIMILES CADRE C	0	4	4	4
00-00-21-M0-0B	MFB - CONTRACTUELS ASSIMILES CADRE D	0	3	3	2
00-00-21-U0-1C	MFB - CONTRACTUELS ASSIMILES CADRE D DUREE INDETERMINEE	0	2	2	2
00-00-21-U0-2C	MFB - CONTRACTUELS ASSIMILES CADRE C DUREE INDETERMINEE	0	5	5	5
00-00-21-U0-3B	MFB - CONTRACTUELS ASSIMILES CADRE B DUREE INDETERMINEE	0	21	21	21
00-00-21-U0-4A	MFB - CONTRACTUELS ASSIMILES CADRE A DUREE INDET. CAT 04	0	11	11	11
00-00-21-U0-5A	MFB - CONTRACTUELS ASSIMILES CADRE A DUREE INDET. CAT 05	0	57	56	55
00-00-21-U0-6A	MFB - CONTRACTUELS ASSIMILES CADRE A DUREE INDET. CAT 06	0	69	68	68
00-00-21-U0-7A	MFB - CONTRACTUELS ASSIMILES CADRE A DUREE INDET. CAT 07	0	7	7	7
00-00-21-U0-8A	MFB - CONTRACTUELS ASSIMILES CADRE A DUREE INDET. CAT 08	0	74	74	74
00-00-21-U0-9A	MFB - CONTRACTUELS ASSIMILES CADRE A DUREE INDET. CAT 09	0	5	5	5

Prévision effectifs par Institution ou Ministère - Unité

Ministère/Institution-Mission-Programme			LFR 2025	LFI 2026	Prév 2027	Prév 2028
32	MINISTERE DU TRAVAIL, DE L'EMPLOI ET DE LA FONCTION PUBLIQUE		0	2 382	2 382	2 384
<u>320</u>	<u>FONCTION PUBLIQUE</u>		<u>0</u>	<u>2 382</u>	<u>2 382</u>	<u>2 384</u>
<u>015</u>	<u>Administration et Coordination</u>		<u>0</u>	<u>2 382</u>	<u>2 382</u>	<u>2 384</u>
	00-00-00-00-00 PREVISION		0	0	0	0
	00-00-32-25-00 MINISTERE DU TRAVAIL, DE L'EMPLOI ,DE LA FONCTION PUBLIQUE ET DES LOIS SOCIALES - CONTRACTUELS ELD2 D'INDICE CT 500		0	27	27	27
	00-00-32-27-50 MINISTERE DU TRAVAIL, DE L'EMPLOI ,DE LA FONCTION PUBLIQUE ET DES LOIS SOCIALES - CONTRACTUELS ELD2 D'INDICE CT 750		0	6	6	6
	00-00-32-33-50 MINISTERE DU TRAVAIL, DE L'EMPLOI ,DE LA FONCTION PUBLIQUE ET DES LOIS SOCIALES - CONTRACTUELS ELD3 D'INDICE CT 350		0	16	16	16
	00-00-32-41-00 MINISTERE DU TRAVAIL, DE L'EMPLOI ,DE LA FONCTION PUBLIQUE ET DES LOIS SOCIALES - CONTRACTUELS ELD4 D'INDICE CT 100		0	5	5	5
	00-00-32-41-25 MFPPRA - CONTRACTUELS ELD4 D'INDICE CT 125		0	57	56	53
	00-00-32-A0-1C MFPPRA - CADRE A ECHELLE A1		0	1	1	1
	00-00-32-A0-1D MFPPRA - CADRE A ECHELLE A2		0	1	0	0
	00-00-32-A0-1G MFPPRA - CADRE A ECHELLE A3		0	112	112	112
	00-00-32-A0-6A MFPPRA - ADMINISTRATEURS CIVILS		0	192	191	191
	00-00-32-A0-6B MFPPRA - ATTACHES D'ADMINISTRATION		0	0	0	0
	00-00-32-A0-6C MFPPRA - ATTACHES D'ADMINISTRATION		0	25	25	24
	00-00-32-A0-6E MFPPRA - ADJOINTS D'ADMINISTRATION		0	273	271	271
	00-00-32-A0-9A MFPPRA - INSPECTEURS DU TRAVAIL ET L.S.		0	333	329	328
	00-00-32-A0-9B MFPPRA - CONTROLEURS DU TRAVAIL		0	188	188	188
	00-00-32-A1-0A MINISTERE DU TRAVAIL, DE L'EMPLOI ,DE LA FONCTION PUBLIQUE ET DES LOIS SOCIALES - INSPECTEURS, CONTROLEURS GEN ET COMMISSAIRE DE POL		0	1	1	1
	00-00-32-A1-5A MINFOPTLS - MAGISTRATS ET MAGISTRATS SUPPLEANTS		0	4	4	4
	00-00-32-A1-8A MFPPRA - CONCEPTEUR		0	72	71	70
	00-00-32-A1-8B MFPPRA - REALISATEUR		0	25	25	24
	00-00-32-A1-8C MFPPRA - TECHNICIEN SUPERIEUR		0	24	24	23
	00-00-32-A1-8D MFPPRA - REALISATEUR ADJOINT		0	45	43	41
	00-00-32-A4-5C MFPPRA - INGENIEUR D'AGRICULTURE		0	1	1	1
	00-00-32-A6-1A MINISTERE DU TRAVAIL, DE L'EMPLOI ,DE LA FONCTION PUBLIQUE ET DES LOIS SOCIALES - INGENIEURS EN CHEF DES MINES		0	1	1	1
	00-00-32-A7-0A MFPPRA - PLANIFICATEURS PRINCIPAUX		0	6	5	5
	00-00-32-A7-0B MFPPRA - PLANIFICATEUR		0	1	1	1
	00-00-32-A7-0C MFPPRA - ATTACHES DE PLANIFICATION		0	11	11	11
	00-00-32-A8-8E MFPPRA - PROFESSEURS LICENCIES TECHN.		0	0	0	0
	00-00-32-A8-8U MFPPRA - C.A.P.E.N		0	0	0	0
	00-00-32-A9-4A MFPPRA - MEDECINS DIPLOMES D'ETAT (CAT. VIII)		0	4	4	3
	00-00-32-B0-0A MFPPRA - ADJOINTS DE SERVICE		0	1	1	1
	00-00-32-B0-6A MFPPRA - ADJOINTS D'ADMINISTRATION		0	3	3	3
	00-00-32-B0-6B MFPPRA - ASSISTANTS D'ADMINISTRATION		0	294	293	292
	00-00-32-B1-8A MFPPRA - ENCADREUR		0	19	18	18
	00-00-32-C0-0A MFPPRA - ASSISTANTS DE SERVICE		0	2	2	2
	00-00-32-C1-8A MFPPRA - OPERATEUR		0	9	9	9
	00-00-32-D0-0A MFPPRA - EMPLOYES DE SERVICE		0	5	5	5
	00-00-32-D1-8A MFPPRA - SOUS OPERATEUR		0	5	5	5
	00-00-32-E0-1G MFPPRA - MINISTRE		0	1	1	1
	00-00-32-E0-2G MFPPRA - SECRETAIRE GENERAL		0	1	1	1
	00-00-32-E0-2K MFPPRA - DIRECTEUR GENERAL		0	8	8	8
	00-00-32-E0-2M MFPPRA - DIRECTEUR DU CABINET DU MINISTERE		0	1	1	1
	00-00-32-E0-2P MFPPRA - DIRECTEUR		0	40	40	40
	00-00-32-E0-2U MFPPRA - MEMBRE DU CABINET		0	14	14	14
	00-00-32-J0-4A MFPPRA - CONTRACTUELS ASSIMILES CADRE A		0	15	15	15
	00-00-32-J0-5A MFPPRA - CONTRACTUELS ASSIMILES CADRE A		0	61	61	61
	00-00-32-J0-6A MFPPRA - CONTRACTUELS ASSIMILES CADRE A		0	27	42	59
	00-00-32-J0-8A MFPPRA - CONTRACTUELS ASSIMILES CADRE A		0	24	24	24
	00-00-32-J0-9A MFPPRA - CONTRACTUELS ASSIMILES CADRE A		0	1	1	1
	00-00-32-J9-4A MINISTERE DU TRAVAIL, DE L'EMPLOI ,DE LA FONCTION PUBLIQUE ET DES LOIS SOCIALES - MEDECIN CONTRACTUEL		0	1	1	1
	00-00-32-K0-0A MFPPRA - CONTRACTUELS ASSIMILES CADRE B		0	49	49	49
	00-00-32-L0-0A MFPPRA - CONTRACTUELS ASSIMILES CADRE C		0	8	8	7
	00-00-32-M0-0A FONCTION PUBLIQUE - CONTRACTUELS ASSIMILES CADRE D		0	6	6	6
	00-00-32-M0-0B MFPPRA - CONTRACTUELS ASSIMILES CADRE D		0	4	4	4
	00-00-32-U0-1C MFPPRA - CONTRACTUELS ASSIMILES CADRE D DUREE INDETERMINEE		0	3	3	3
	00-00-32-U0-2C MFPPRA - CONTRACTUELS ASSIMILES CADRE C DUREE INDETERMINEE		0	11	11	11

Prévision effectifs par Institution ou Ministère - Unité

Ministère/Institution-Mission-Programme		LFR 2025	LFI 2026	Prév 2027	Prév 2028
00-00-32-U0-3B	MFPA - CONTRACTUELS ASSIMILES CADRE B DUREE INDETERMINEE	0	50	50	50
00-00-32-U0-4A	MFPA - CONTRACTUELS ASSIMILES CADRE A DUREE INDET. CAT 04	0	31	31	31
00-00-32-U0-5A	MFPA - CONTRACTUELS ASSIMILES CADRE A DUREE INDET. CAT 05	0	89	89	88
00-00-32-U0-6A	MFPA - CONTRACTUELS ASSIMILES CADRE A DUREE INDET. CAT 06	0	70	70	69
00-00-32-U0-8A	MFPA - CONTRACTUELS ASSIMILES CADRE A DUREE INDET. CAT 08	0	98	98	98

Prévision effectifs par Institution ou Ministère - Unité

Ministère/Institution-Mission-Programme

LFR 2025

LFI 2026

Prév 2027

Prév 2028

34	MINISTERE DE L'INDUSTRIALISATION ET DU DEVELOPPEMENT DU SECTEUR PRIVE	0	675	671	668
34Q	INDUSTRIE	0	675	671	668
051	Administration et Coordination	0	675	671	668
00-00-00-00-00	PREVISION	0	0	0	0
00-00-34-10-01	MINISTERE DE L'INDUSTRIALISATION, DU COMMERCE ET DE LA CONSOMMATION - CONTRACTUELS ELD 1	0	0	0	0
00-00-34-11-00	MINISTERE DE L'INDUSTRIALISATION, DU COMMERCE ET DE LA CONSOMMATION - CONTRACTUELS ELD1 D'INDICE CT 1000	0	1	1	1
00-00-34-24-50	MINISTERE DE L'INDUSTRIALISATION, DU COMMERCE ET DE LA CONSOMMATION - CONTRACTUELS ELD2 D'INDICE CT 450	0	0	0	0
00-00-34-26-00	MINISTERE DE L'INDUSTRIALISATION, DU COMMERCE ET DE LA CONSOMMATION - CONTRACTUELS ELD2 D'INDICE CT 600	0	1	1	1
00-00-34-28-00	MINISTERE DE L'INDUSTRIALISATION, DU COMMERCE ET DE LA CONSOMMATION - CONTRACTUELS ELD2 D'INDICE CT 800	0	2	2	2
00-00-34-33-00	MINISTERE DE L'INDUSTRIALISATION, DU COMMERCE ET DE LA CONSOMMATION - CONTRACTUELS ELD3 D'INDICE CT 300	0	12	12	12
00-00-34-33-25	MINISTERE DE L'INDUSTRIALISATION, DU COMMERCE ET DE LA CONSOMMATION - CONTRACTUELS ELD3 D'INDICE CT 325	0	1	1	1
00-00-34-34-00	INDUSTRIE - CONTRACTUELS ELD3 D'INDICE CT 400	0	13	13	12
00-00-34-41-00	INDUSTRIE - CONTRACTUELS ELD4 D'INDICE CT 100	0	30	30	30
00-00-34-41-25	MIDSP - CONTRACTUELS ELD4 D'INDICE CT 125	0	22	22	22
00-00-34-41-35	MINISTERE DE L'INDUSTRIALISATION, DU COMMERCE ET DE LA CONSOMMATION - CONTRACTUELS ELD4 D'INDICE CT 135	0	2	2	2
00-00-34-41-50	MICDSP - CONTRACTUELS ELD4 D'INDICE CT 150	0	3	3	3
00-00-34-41-65	INDUSTRIE - CONTRACTUELS ELD4 D'INDICE CT 165	0	1	1	1
00-00-34-41-75	MIDSP - CONTRACTUELS ELD4 D'INDICE CT 175	0	2	2	2
00-00-34-A0-6A	MIDSP - ADMINISTRATEURS CIVILS	0	1	1	1
00-00-34-A0-6C	MIDSP - ATTACHES D'ADMINISTRATION	0	2	2	2
00-00-34-A0-6E	MIDSP - ADJOINTS D'ADMINISTRATION	0	34	34	34
00-00-34-A1-5A	MID - MAGISTRATS ET MAGISTRATS SUPPLEANTS	0	2	0	0
00-00-34-A1-8A	MIDSP - CONCEPTEUR	0	14	14	14
00-00-34-A1-8B	MIDSP - REALISATEUR	0	5	5	5
00-00-34-A1-8C	INDUSTRIE, DEVELOPPEMENT DU SECTEUR PRIVE ET DES PETITES ET MOYENNES ENTREPRISES - TECHNICIEN SUPERIEUR	0	4	3	3
00-00-34-A1-8D	MIDSP - REALISATEUR ADJOINT	0	7	7	7
00-00-34-A2-1B	MIDSP - COMMISSAIRE DU COMMERCE ET CONCURRENCE	0	0	0	0
00-00-34-A2-1C	INDUSTRIE - CONTROLEUR DU COMMERCE	0	1	1	1
00-00-34-A4-5C	MIDSP - INGENIEUR D'AGRICULTURE	0	3	3	3
00-00-34-A6-1A	MIDSP - INGENIEURS EN CHEF DES MINES	0	0	0	0
00-00-34-A7-0A	INDUSTRIE, DEVELOPPEMENT DU SECTEUR PRIVE ET DES PETITES ET MOYENNES ENTREPRISES - PLANIFICATEURS PRINCIPAUX	0	1	1	1
00-00-34-A7-0B	MIDSP - PLANIFICATEUR	0	2	2	2
00-00-34-A7-0C	MIDSP - ATTACHES DE PLANIFICATION	0	1	1	1
00-00-34-A8-8L	MINISTERE DE L'INDUSTRIALISATION, DU COMMERCE ET DE LA CONSOMMATION - ASSISTANT D'ENS SUP,ASSISTANT DE RECHERCHE	0	1	1	1
00-00-34-A9-4D	MIDSP - CHIRURGIENS DENTISTES	0	1	1	1
00-00-34-B0-6B	MIDSP - ASSISTANTS D'ADMINISTRATION	0	15	15	14
00-00-34-B1-8A	MIDSP - ENCADREUR	0	4	4	4
00-00-34-C0-0A	MIDSP - ASSISTANTS DE SERVICE	0	0	0	0
00-00-34-C1-6A	MIDSP - AGENTS TECH. ANIM. ET EDUC. B.	0	0	0	0
00-00-34-C1-8A	MIDSP - OPERATEUR	0	3	2	2
00-00-34-D0-0A	MIDSP - EMPLOYES DE SERVICE	0	3	3	3
00-00-34-D0-6A	MIDSP - EMPLOYES D'ADMINISTRATION	0	0	0	0
00-00-34-D1-8A	MIDSP - SOUS OPERATEUR	0	1	1	0
00-00-34-E0-1G	MIDSP - MINISTRE	0	1	1	1
00-00-34-E0-2G	MIDSP - SECRETAIRE GENERAL	0	1	1	1
00-00-34-E0-2K	MIDSP - DIRECTEUR GENERAL	0	2	2	2
00-00-34-E0-2M	MIDSP - DIRECTEUR DU CABINET DU MINISTERE	0	1	1	1
00-00-34-E0-2P	MIDSP - DIRECTEUR	0	39	39	39
00-00-34-E0-2U	MIDSP - MEMBRE DU CABINET	0	14	14	14
00-00-34-J0-4A	MIDSP - CONTRACTUELS ASSIMILES CADRE A	0	9	9	9
00-00-34-J0-5A	MIDSP - CONTRACTUELS ASSIMILES CADRE A	0	41	41	41
00-00-34-J0-6A	MIDSP - CONTRACTUELS ASSIMILES CADRE A	0	46	46	46
00-00-34-J0-8A	MIDSP - CONTRACTUELS ASSIMILES CADRE A	0	23	23	23
00-00-34-J9-4A	MINISTERE DE L'INDUSTRIALISATION, DU COMMERCE ET DE LA CONSOMMATION - MEDECIN CONTRACTUEL	0	1	1	1
00-00-34-K0-0A	MIDSP - CONTRACTUELS ASSIMILES CADRE B	0	57	57	57
00-00-34-L0-0A	MIDSP - CONTRACTUELS ASSIMILES CADRE C	0	10	10	10
00-00-34-M0-0A	MIDSP - CONTRACTUELS ASSIMILES CADRE D	0	1	1	1
00-00-34-M0-0B	MIDSP - CONTRACTUELS ASSIMILES CADRE D	0	5	5	5
00-00-34-U0-1C	MIDSP - CONTRACTUELS ASSIMILES CADRE D DUREE INDETERMINEE	0	13	13	13

Prévision effectifs par Institution ou Ministère - Unité

Ministère/Institution-Mission-Programme		LFR 2025	LFI 2026	Prév 2027	Prév 2028
00-00-34-U0-1D	INDUSTRIE - CONTRACTUELS ASSIMILES CADRE D DUREE INDETERMINEE	0	8	8	8
00-00-34-U0-2C	MIDSP - CONTRACTUELS ASSIMILES CADRE C DUREE INDETERMINEE	0	13	13	13
00-00-34-U0-3B	MIDSP - CONTRACTUELS ASSIMILES CADRE B DUREE INDETERMINEE	0	41	41	41
00-00-34-U0-4A	MIDSP - CONTRACTUELS ASSIMILES CADRE A DUREE INDET. CAT 04	0	22	22	22
00-00-34-U0-5A	MIDSP - CONTRACTUELS ASSIMILES CADRE A DUREE INDET. CAT 05	0	55	55	55
00-00-34-U0-6A	MIDSP - CONTRACTUELS ASSIMILES CADRE A DUREE INDET. CAT 06	0	27	27	27
00-00-34-U0-7A	MINISTERE DE L'INDUSTRIALISATION, DU COMMERCE ET DE LA CONSOMMATION - CONTRACTUELS ASSIMILES CADRE A DUREE INDET. CAT 07	0	1	1	1
00-00-34-U0-8A	MIDSP - CONTRACTUELS ASSIMILES CADRE A DUREE INDET. CAT 08	0	49	49	49

Prévision effectifs par Institution ou Ministère - Unité

Ministère/Institution-Mission-Programme			LFR 2025	LFI 2026	Prév 2027	Prév 2028
35	MINISTERE DU TOURISME ET DE L'ARTISANAT		0	845	850	844
342	ARTISANAT		0	295	295	295
071	Administration et Coordination		0	295	295	295
	00-00-00-00-00	PREVISION	0	0	0	0
	00-00-38-11-00	MINISTERE DU TOURISME ET DE L ARTISANAT - CONTRACTUELS ELD1 D'INDICE CT 1000	0	2	2	2
	00-00-38-24-25	MINISTERE DU TOURISME ET DE L ARTISANAT - CONTRACTUELS ELD2 D'INDICE CT 425	0	3	3	3
	00-00-38-28-00	MINISTERE DU TOURISME ET DE L ARTISANAT - CONTRACTUELS ELD2 D'INDICE CT 800	0	6	6	6
	00-00-38-33-50	MINISTERE DU TOURISME ET DE L ARTISANAT - CONTRACTUELS ELD3 D'INDICE CT 350	0	3	3	3
	00-00-38-34-00	MINISTERE DU TOURISME ET DE L ARTISANAT - CONTRACTUELS ELD3 D'INDICE CT 400	0	15	15	15
	00-00-38-41-00	MINISTERE DU TOURISME ET DE L ARTISANAT - CONTRACTUELS ELD4 D'INDICE CT 100	0	6	6	6
	00-00-38-41-25	PROMOTION DE L'ARTISANAT - CONTRACTUELS ELD4 D'INDICE CT 125	0	14	14	14
	00-00-38-41-35	MINISTERE DU TOURISME ET DE L ARTISANAT - CONTRACTUELS ELD4 D'INDICE CT 135	0	3	3	3
	00-00-38-41-50	MINISTERE DU TOURISME ET DE L ARTISANAT - CONTRACTUELS ELD4 D'INDICE CT 150	0	5	5	5
	00-00-38-41-65	PROMOTION DE L'ARTISANAT - CONTRACTUELS ELD4 D'INDICE CT 165	0	0	0	0
	00-00-38-41-75	MINISTERE DU TOURISME ET DE L ARTISANAT - CONTRACTUELS ELD4 D'INDICE CT 175	0	3	3	3
	00-00-38-A0-0B	MINISTERE DU TOURISME ET DE L ARTISANAT - TECNHIENS SUP. DE SERVICE	0	3	3	3
	00-00-38-A0-1D	ARTISANAT - CADRE A ECHELLE A2	0	3	3	3
	00-00-38-A0-6E	ARTISANAT - ADJOINTS D'ADMINISTRATION	0	0	0	0
	00-00-38-A1-8A	ARTISANAT - CONCEPTEUR	0	3	3	3
	00-00-38-A1-8B	PROMOTION DE L'ARTISANAT - REALISATEUR	0	3	3	3
	00-00-38-A1-8C	PROMOTION DE L'ARTISANAT - TECHNICIEN SUPERIEUR	0	2	2	2
	00-00-38-A1-8D	PROMOTION DE L'ARTISANAT - REALISATEUR ADJOINT	0	3	3	3
	00-00-38-A4-5C	ARTISANAT - INGENIEUR D'AGRICULTURE	0	0	0	0
	00-00-38-A7-0A	MINISTERE DU TOURISME ET DE L ARTISANAT - PLANIFICATEURS PRINCIPAUX	0	3	3	3
	00-00-38-A9-4A	MINISTERE DU TOURISME ET DE L ARTISANAT - MEDECINS DIPLOMES D'ETAT (CAT. VIII)	0	3	3	3
	00-00-38-B0-6B	ARTISANAT - ASSISTANTS D'ADMINISTRATION	0	0	0	0
	00-00-38-B1-5E	MINISTERE DU TOURISME ET DE L ARTISANAT - GREFFIERS DES SCES JUDICIAIRES	0	3	3	3
	00-00-38-B1-8A	PROMOTION DE L'ARTISANAT - ENCADREUR	0	1	1	1
	00-00-38-C1-8A	PROMOTION DE L'ARTISANAT - OPERATEUR	0	0	0	0
	00-00-38-D0-0A	ARTISANAT - EMPLOYES DE SERVICE	0	0	0	0
	00-00-38-E0-1G	PROMOTION DE L'ARTISANAT - MINISTRE	0	0	0	0
	00-00-38-E0-2G	PROMOTION DE L'ARTISANAT - SECRETAIRE GENERAL	0	0	0	0
	00-00-38-E0-2K	PROMOTION DE L'ARTISANAT - DIRECTEUR GENERAL	0	2	2	2
	00-00-38-E0-2M	PROMOTION DE L'ARTISANAT - DIRECTEUR DU CABINET DU MINISTERE	0	0	0	0
	00-00-38-E0-2P	PROMOTION DE L'ARTISANAT - DIRECTEUR	0	37	37	37
	00-00-38-E0-2U	PROMOTION DE L'ARTISANAT - MEMBRE DU CABINET	0	0	0	0
	00-00-38-J0-4A	PROMOTION DE L'ARTISANAT - CONTRACTUELS ASSIMILES CADRE A	0	10	10	10
	00-00-38-J0-5A	PROMOTION DE L'ARTISANAT - CONTRACTUELS ASSIMILES CADRE A	0	41	41	41
	00-00-38-J0-6A	PROMOTION DE L'ARTISANAT - CONTRACTUELS ASSIMILES CADRE A	0	21	21	21
	00-00-38-J0-8A	MINISTERE DU TOURISME ET DE L ARTISANAT - CONTRACTUELS ASSIMILES CADRE A	0	11	11	11
	00-00-38-K0-0A	PROMOTION DE L'ARTISANAT - CONTRACTUELS ASSIMILES CADRE B	0	45	45	45
	00-00-38-L0-0A	PROMOTION DE L'ARTISANAT - CONTRACTUELS ASSIMILES CADRE C	0	3	3	3
	00-00-38-M0-0B	PROMOTION DE L'ARTISANAT - CONTRACTUELS ASSIMILES CADRE D	0	6	6	6
	00-00-38-U0-1C	ARTISANAT - CONTRACTUELS ASSIMILES CADRE D DUREE INDETERMINEE	0	0	0	0
	00-00-38-U0-1D	ARTISANAT - CONTRACTUELS ASSIMILES CADRE D DUREE INDETERMINEE	0	0	0	0
	00-00-38-U0-2C	MINISTERE DU TOURISME ET DE L ARTISANAT - CONTRACTUELS ASSIMILES CADRE C DUREE INDETERMINEE	0	3	3	3
	00-00-38-U0-3B	ARTISANAT - CONTRACTUELS ASSIMILES CADRE B DUREE INDETERMINEE	0	5	5	5
	00-00-38-U0-4A	ARTISANAT - CONTRACTUELS ASSIMILES CADRE A DUREE INDET. CAT 04	0	6	6	6
	00-00-38-U0-5A	ARTISANAT - CONTRACTUELS ASSIMILES CADRE A DUREE INDET. CAT 05	0	3	3	3
	00-00-38-U0-6A	ARTISANAT - CONTRACTUELS ASSIMILES CADRE A DUREE INDET. CAT 06	0	8	8	8
	00-00-38-U0-8A	ARTISANAT - CONTRACTUELS ASSIMILES CADRE A DUREE INDET. CAT 08	0	7	7	7
350	TOURISME		0	550	555	549
040	Administration et Coordination		0	550	555	549
	00-00-00-00-00	PREVISION	0	0	0	0
	00-00-35-24-25	TOURISME - CONTRACTUELS ELD2 D'INDICE CT 425	0	0	0	0

Prévision effectifs par Institution ou Ministère - Unité

Ministère/Institution-Mission-Programme		LFR 2025	LFI 2026	Prév 2027	Prév 2028
00-00-35-25-50	TOURISME - CONTRACTUELS ELD2 D'INDICE CT 550	0	0	0	0
00-00-35-33-20	TOURISME - CONTRACTUELS ELD3 D'INDICE CT 320	0	2	2	2
00-00-35-34-00	TOURISME - CONTRACTUELS ELD3 D'INDICE CT 400	0	1	1	1
00-00-35-41-00	TOURISME - CONTRACTUELS ELD4 D'INDICE CT 100	0	30	30	30
00-00-35-41-15	TOURISME - CONTRACTUELS ELD4 D'INDICE CT 115	0	1	1	1
00-00-35-41-25	TOURISME - CONTRACTUELS ELD4 D'INDICE CT 125	0	25	25	25
00-00-35-41-35	TOURISME - CONTRACTUELS ELD4 D'INDICE CT 135	0	2	2	2
00-00-35-41-50	TOURISME - CONTRACTUELS ELD4 D'INDICE CT 150	0	15	15	15
00-00-35-41-75	TOURISME - CONTRACTUELS ELD4 D'INDICE CT 175	0	1	1	1
00-00-35-42-00	TOURISME - CONTRACTUELS ELD4 D'INDICE CT 200	0	10	10	10
00-00-35-A0-1B	TOURISME - CADRE A ECHELLE A1	0	1	1	1
00-00-35-A0-1D	TOURISME - CADRE A ECHELLE A2	0	1	1	1
00-00-35-A0-1F	TOURISME - CADRE A ECHELLE A2	0	1	1	1
00-00-35-A0-6A	TOURISME - ADMINISTRATEURS CIVILS	0	0	0	0
00-00-35-A0-6C	TOURISME - ATTACHES D'ADMINISTRATION	0	2	2	2
00-00-35-A0-6E	TOURISME - ADJOINTS D'ADMINISTRATION	0	49	49	48
00-00-35-A1-5A	MINISTERE DU TOURISME ET DE L ARTISANAT - MAGISTRATS ET MAGISTRATS SUPPLEANTS	0	1	1	1
00-00-35-A1-8A	TOURISME - CONCEPTEUR	0	15	14	12
00-00-35-A1-8B	TOURISME - REALISATEUR	0	9	9	9
00-00-35-A1-8C	TOURISME - TECHNICIEN SUPERIEUR	0	6	6	6
00-00-35-A1-8D	TOURISME - REALISATEUR ADJOINT	0	15	14	14
00-00-35-A6-1A	TOURISME - INGENIEURS EN CHEF DES MINES	0	0	0	0
00-00-35-A7-0A	TOURISME - PLANIFICATEURS PRINCIPAUX	0	2	2	2
00-00-35-A7-0C	TOURISME - ATTACHES DE PLANIFICATION	0	2	2	1
00-00-35-A8-8O	TOURISME - ATTACHES ADMINISTRATIVES D'UNI	0	0	0	0
00-00-35-A8-8U	TOURISME - C.A.P.E.N	0	1	1	0
00-00-35-A9-4I	TOURISME - MEDECINS DIPLOMES D'ETAT (CAT. IX)	0	1	1	0
00-00-35-B0-6B	TOURISME - ASSISTANTS D'ADMINISTRATION	0	26	26	26
00-00-35-B1-8A	TOURISME - ENCADREUR	0	24	23	22
00-00-35-C1-8A	TOURISME - OPERATEUR	0	11	9	8
00-00-35-D0-0A	TOURISME - EMPLOYES DE SERVICE	0	5	5	5
00-00-35-D0-6A	TOURISME - EMPLOYES D'ADMINISTRATION	0	0	0	0
00-00-35-D1-8A	TOURISME - SOUS OPERATEUR	0	3	3	3
00-00-35-E0-1G	TOURISME - MINISTRE	0	1	1	1
00-00-35-E0-2G	TOURISME - SECRETAIRE GENERAL	0	1	1	1
00-00-35-E0-2K	TOURISME - DIRECTEUR GENERAL	0	1	1	1
00-00-35-E0-2M	TOURISME - DIRECTEUR DU CABINET DU MINISTERE	0	1	1	1
00-00-35-E0-2P	TOURISME - DIRECTEUR	0	30	30	30
00-00-35-E0-2U	TOURISME - MEMBRE DU CABINET	0	13	13	13
00-00-35-J0-4A	TOURISME - CONTRACTUELS ASSIMILES CADRE A	0	1	1	1
00-00-35-J0-5A	TOURISME - CONTRACTUELS ASSIMILES CADRE A	0	38	38	38
00-00-35-J0-6A	TOURISME - CONTRACTUELS ASSIMILES CADRE A	0	10	20	24
00-00-35-J0-7A	TOURISME - CONTRACTUELS ASSIMILES CADRE A	0	2	2	2
00-00-35-J0-8A	TOURISME - CONTRACTUELS ASSIMILES CADRE A	0	14	14	14
00-00-35-K0-0A	TOURISME - CONTRACTUELS ASSIMILES CADRE B	0	40	40	40
00-00-35-L0-0A	TOURISME - CONTRACTUELS ASSIMILES CADRE C	0	5	5	4
00-00-35-M0-0A	MTA - CONTRACTUELS ASSIMILES CADRE D	0	1	1	1
00-00-35-M0-0B	TOURISME - CONTRACTUELS ASSIMILES CADRE D	0	3	3	3
00-00-35-U0-1C	TOURISME - CONTRACTUELS ASSIMILES CADRE D DUREE INDETERMINEE	0	2	2	2
00-00-35-U0-2C	TOURISME - CONTRACTUELS ASSIMILES CADRE C DUREE INDETERMINEE	0	6	6	6
00-00-35-U0-3B	TOURISME - CONTRACTUELS ASSIMILES CADRE B DUREE INDETERMINEE	0	25	25	24
00-00-35-U0-4A	TOURISME - CONTRACTUELS ASSIMILES CADRE A DUREE INDET. CAT 04	0	2	2	2
00-00-35-U0-5A	TOURISME - CONTRACTUELS ASSIMILES CADRE A DUREE INDET. CAT 05	0	31	31	31
00-00-35-U0-6A	TOURISME - CONTRACTUELS ASSIMILES CADRE A DUREE INDET. CAT 06	0	31	31	31
00-00-35-U0-8A	TOURISME - CONTRACTUELS ASSIMILES CADRE A DUREE INDET. CAT 08	0	28	28	28
00-00-35-U0-9A	TOURISME - CONTRACTUELS ASSIMILES CADRE A DUREE INDET. CAT 09	0	1	1	1
00-00-35-U9-4A	TOURISME - MEDECIN CONTRACTUEL INDETERMINE	0	1	1	1

Prévision effectifs par Institution ou Ministère - Unité

Ministère/Institution-Mission-Programme			LFR 2025	LFI 2026	Prév 2027	Prév 2028
36	MINISTERE DU COMMERCE ET DE LA CONSOMMATION		0	874	878	885
360	COMMERCE		0	874	878	885
037	Administration et Coordination		0	874	878	885
00-00-00-00-00	PREVISION		0	0	0	0
00-00-36-41-25	MCC - CONTRACTUELS ELD4 D'INDICE CT 125		0	2	2	1
00-00-36-41-65	MCC - CONTRACTUELS ELD4 D'INDICE CT 165		0	1	1	1
00-00-36-A0-4C	MCC - ADJOINT D'ADMINISTRATION CNFA		0	2	2	2
00-00-36-A0-6C	MCC - ATTACHES D'ADMINISTRATION		0	1	1	1
00-00-36-A0-6E	MCC - ADJOINTS D'ADMINISTRATION		0	74	74	74
00-00-36-A1-5A	COMMERCE - MAGISTRATS ET MAGISTRATS SUPPLEANTS		0	3	3	3
00-00-36-A1-8A	MCC - CONCEPTEUR		0	28	27	26
00-00-36-A1-8B	MCC - REALISATEUR		0	9	9	8
00-00-36-A1-8C	MCC - TECHNICIEN SUPERIEUR		0	10	10	9
00-00-36-A1-8D	MCC - REALISATEUR ADJOINT		0	21	20	19
00-00-36-A2-1B	MCC - COMMISSAIRE DU COMMERCE ET CONCURRENCE		0	127	127	126
00-00-36-A2-1C	MCC - CONTROLEUR DU COMMERCE		0	319	318	317
00-00-36-A4-5C	MCC - INGENIEUR D'AGRICULTURE		0	10	10	10
00-00-36-A7-0A	MCC - PLANIFICATEURS PRINCIPAUX		0	6	6	6
00-00-36-A7-0B	MCC - PLANIFICATEUR		0	2	2	2
00-00-36-A7-0C	MCC - ATTACHES DE PLANIFICATION		0	5	4	3
00-00-36-A8-8L	MINISTERE DE L'INDUSTRIALISATION, DU COMMERCE ET DE LA CONSOMMATION - ASSISTANT D'ENS SUP,ASSISTANT DE RECHERCHE		0	2	2	2
00-00-36-A9-4A	MCC - MEDECINS DIPLOMES D'ETAT (CAT. VIII)		0	1	1	1
00-00-36-A9-4D	MCC - CHIRURGIENS DENTISTES		0	2	2	2
00-00-36-B0-6A	MCC - ADJOINTS D'ADMINISTRATION		0	1	1	1
00-00-36-B0-6B	MCC - ASSISTANTS D'ADMINISTRATION		0	5	3	2
00-00-36-B1-8A	MCC - ENCADREUR		0	17	16	14
00-00-36-C0-6A	MCC - ASSISTANTS D'ADMINISTRATION		0	0	0	0
00-00-36-C1-8A	MCC - OPERATEUR		0	9	8	7
00-00-36-D0-0A	MCC - EMPLOYES DE SERVICE		0	6	6	6
00-00-36-D0-6A	MCC - EMPLOYES D'ADMINISTRATION		0	0	0	0
00-00-36-D1-8A	MCC - SOUS OPERATEUR		0	6	5	5
00-00-36-E0-1G	MCC - MINISTRE		0	1	1	1
00-00-36-E0-2G	MCC - SECRETAIRE GENERAL		0	1	1	1
00-00-36-E0-2K	MCC - DIRECTEUR GENERAL		0	2	2	2
00-00-36-E0-2M	MCC - DIRECTEUR DU CABINET DU MINISTERE		0	1	1	1
00-00-36-E0-2P	MCC - DIRECTEUR		0	39	39	39
00-00-36-E0-2U	MCC - MEMBRE DU CABINET		0	14	14	14
00-00-36-J0-5A	MCC - CONTRACTUELS ASSIMILES CADRE A		0	2	2	2
00-00-36-J0-6A	MCC - CONTRACTUELS ASSIMILES CADRE A		0	0	15	34
00-00-36-J0-8A	MCC - CONTRACTUELS ASSIMILES CADRE A		0	1	1	1
00-00-36-K0-0A	MCC - CONTRACTUELS ASSIMILES CADRE B		0	2	2	2
00-00-36-L0-0A	MCC - CONTRACTUELS ASSIMILES CADRE C		0	0	0	0
00-00-36-M0-0B	MCC - CONTRACTUELS ASSIMILES CADRE D		0	2	1	1
00-00-36-U0-1C	MCC - CONTRACTUELS ASSIMILES CADRE D DUREE INDETERMINEE		0	16	16	16
00-00-36-U0-2C	MCC - CONTRACTUELS ASSIMILES CADRE C DUREE INDETERMINEE		0	13	13	13
00-00-36-U0-3B	MCC - CONTRACTUELS ASSIMILES CADRE B DUREE INDETERMINEE		0	22	22	22
00-00-36-U0-4A	MCC - CONTRACTUELS ASSIMILES CADRE A DUREE INDET. CAT 04		0	14	14	14
00-00-36-U0-5A	MCC - CONTRACTUELS ASSIMILES CADRE A DUREE INDET. CAT 05		0	30	30	30
00-00-36-U0-6A	MCC - CONTRACTUELS ASSIMILES CADRE A DUREE INDET. CAT 06		0	17	17	17
00-00-36-U0-8A	MCC - CONTRACTUELS ASSIMILES CADRE A DUREE INDET. CAT 08		0	28	27	27

Prévision effectifs par Institution ou Ministère - Unité

Ministère/Institution-Mission-Programme			LFR 2025	LFI 2026	Prév 2027	Prév 2028
37	MINISTERE DE LA COMMUNICATION ET DE LA CULTURE		0	1 642	1 655	1 645
370	COMMUNICATION		0	1 345	1 366	1 364
030	Administration et Coordination		0	1 345	1 366	1 364
00-00-00-00-00	PREVISION		0	0	0	0
00-00-37-24-25	MINISTERE DE LA COMMUNICATION ET DE LA CULTURE - CONTRACTUELS ELD2 D'INDICE CT 425		0	7	7	7
00-00-37-25-00	MINISTERE DE LA COMMUNICATION ET DE LA CULTURE - CONTRACTUELS ELD2 D'INDICE CT 500		0	14	14	14
00-00-37-25-50	MINISTERE DE LA COMMUNICATION ET DE LA CULTURE - CONTRACTUELS ELD2 D'INDICE CT 550		0	5	5	5
00-00-37-26-00	MINISTERE DE LA COMMUNICATION ET DE LA CULTURE - CONTRACTUELS ELD2 D'INDICE CT 600		0	3	3	3
00-00-37-26-40	MINISTERE DE LA COMMUNICATION ET DE LA CULTURE - CONTRACTUELS ELD2 D'INDICE CT 640		0	9	9	9
00-00-37-27-00	MINISTERE DE LA COMMUNICATION ET DE LA CULTURE - CONTRACTUELS ELD2 D'INDICE CT 700		0	2	2	2
00-00-37-27-50	MINISTERE DE LA COMMUNICATION ET DE LA CULTURE - CONTRACTUELS ELD2 D'INDICE CT 750		0	0	0	0
00-00-37-32-15	MINISTERE DE LA COMMUNICATION ET DE LA CULTURE - CONTRACTUELS ELD3 D'INDICE CT 215		0	47	46	45
00-00-37-33-00	MINCOM - CONTRACTUELS ELD3 D'INDICE CT 300		0	62	61	61
00-00-37-34-00	MINCOM - CONTRACTUELS ELD3 D'INDICE CT 400		0	14	14	14
00-00-37-34-10	MINISTERE DE LA COMMUNICATION ET DE LA CULTURE - CONTRACTUELS ELD3 D'INDICE CT 410		0	2	2	2
00-00-37-41-00	MCRI - CONTRACTUELS ELD4 D'INDICE CT 100		0	2	2	2
00-00-37-41-25	MCRI - CONTRACTUELS ELD4 D'INDICE CT 125		0	175	175	173
00-00-37-41-35	COMMUNICATIONS - CONTRACTUELS ELD4 D'INDICE CT 135		0	2	2	2
00-00-37-41-50	COMMUNICATIONS - CONTRACTUELS ELD4 D'INDICE CT 150		0	1	0	0
00-00-37-41-60	MINISTERE DE LA COMMUNICATION ET DE LA CULTURE - CONTRACTUELS ELD4 D'INDICE CT 160		0	0	0	0
00-00-37-41-65	COMMUNICATIONS - CONTRACTUELS ELD4 D'INDICE CT 165		0	5	5	5
00-00-37-41-75	MINISTERE DE LA COMMUNICATION ET DE LA CULTURE - CONTRACTUELS ELD4 D'INDICE CT 175		0	5	5	5
00-00-37-A0-1D	MINISTERE DE LA COMMUNICATION ET DE LA CULTURE - CADRE A ECHELLE A2		0	1	1	0
00-00-37-A0-5B	MCRI - ANIMATEURS DE PROGRAMME		0	1	1	0
00-00-37-A0-6A	COMMUNICATION, INFORMATION ET DES RELATIONS AVEC LES INSTITUTIONS - ADMINISTRATEURS CIVILS		0	0	0	0
00-00-37-A0-6C	MCRI - ATTACHES D'ADMINISTRATION		0	1	1	1
00-00-37-A1-8A	MCRI - CONCEPTEUR		0	31	30	28
00-00-37-A1-8B	MCRI - REALISATEUR		0	25	25	24
00-00-37-A1-8C	MCRI - TECHNICIEN SUPERIEUR		0	14	14	14
00-00-37-A1-8D	MCRI - REALISATEUR ADJOINT		0	24	23	22
00-00-37-A4-1C	COMMUNICATION - INSPECTEURS DOMAINES ET PPTES FONC		0	0	0	0
00-00-37-A7-0A	MCRI - PLANIFICATEURS PRINCIPAUX		0	4	4	4
00-00-37-A7-0B	MCRI - PLANIFICATEUR		0	1	1	1
00-00-37-A7-0C	MCRI - ATTACHES DE PLANIFICATION		0	4	3	3
00-00-37-A8-8L	MCRI - ASSISTANTS D'ENSEIGNEMENT SUPERIEUR, RECH.		0	1	1	1
00-00-37-A8-8U	MCRI - C.A.P.E.N		0	1	1	1
00-00-37-B0-5A	MCRI - ADJOINTS DE PRODUCTION		0	0	0	0
00-00-37-B0-6A	MCRI - ADJOINTS D'ADMINISTRATION		0	1	1	1
00-00-37-B0-6B	MCRI - ASSISTANTS D'ADMINISTRATION		0	0	0	0
00-00-37-B1-8A	MCRI - ENCADREUR		0	55	53	49
00-00-37-B8-8A	COMMUNICATIONS - INSTITUTEURS ET INSTITUTRICES		0	1	1	1
00-00-37-C0-0A	MCRI - ASSISTANTS DE SERVICE		0	2	1	1
00-00-37-C0-5A	MCRI - ASSISTANTS DE PROGRAMMATION		0	0	0	0
00-00-37-C0-6A	MCRI - ASSISTANTS D'ADMINISTRATION		0	0	0	0
00-00-37-C1-6A	MCRI - AGENTS TECH. ANIM. ET EDUC. B.		0	0	0	0
00-00-37-C1-8A	MCRI - OPERATEUR		0	16	16	14
00-00-37-D0-0A	MCRI - EMPLOYES DE SERVICE		0	12	11	10
00-00-37-D0-6A	MCRI - EMPLOYES D'ADMINISTRATION		0	1	1	0
00-00-37-D1-8A	MCRI - SOUS OPERATEUR		0	23	21	18
00-00-37-E0-1G	MCRI - MINISTRE		0	1	1	1
00-00-37-E0-2G	MCRI - SECRETAIRE GENERAL		0	1	1	1
00-00-37-E0-2K	MCRI - DIRECTEUR GENERAL		0	9	9	9
00-00-37-E0-2M	MCRI - DIRECTEUR DU CABINET DU MINISTERE		0	1	1	1
00-00-37-E0-2P	MCRI - DIRECTEUR		0	46	46	46
00-00-37-E0-2U	MCRI - MEMBRE DU CABINET		0	13	13	13
00-00-37-J0-4A	MCRI - CONTRACTUELS ASSIMILES CADRE A		0	24	24	24
00-00-37-J0-5A	MCRI - CONTRACTUELS ASSIMILES CADRE A		0	65	65	65
00-00-37-J0-6A	MCRI - CONTRACTUELS ASSIMILES CADRE A		0	53	87	111
00-00-37-J0-7A	MCRI - CONTRACTUELS ASSIMILES CADRE A		0	0	0	0
00-00-37-J0-8A	MCRI - CONTRACTUELS ASSIMILES CADRE A		0	18	18	18

Prévision effectifs par Institution ou Ministère - Unité

Ministère/Institution-Mission-Programme	LFR 2025	LFI 2026	Prév 2027	Prév 2028
00-00-37-J9-4A MINISTERE DE LA COMMUNICATION ET DE LA CULTURE - MEDECIN CONTRACTUEL	0	1	1	1
00-00-37-K0-0A MCRI - CONTRACTUELS ASSIMILES CADRE B	0	140	139	139
00-00-37-L0-0A MCRI - CONTRACTUELS ASSIMILES CADRE C	0	62	62	62
00-00-37-M0-0A MCRI - CONTRACTUELS ASSIMILES CADRE D	0	1	1	1
00-00-37-M0-0B MCRI - CONTRACTUELS ASSIMILES CADRE D	0	1	1	1
00-00-37-U0-1C MCRI - CONTRACTUELS ASSIMILES CADRE D DUREE INDETERMINEE	0	29	29	27
00-00-37-U0-1D COMMUNICATION - CONTRACTUELS ASSIMILES CADRE D DUREE INDETERMINEE	0	2	2	2
00-00-37-U0-2C MCRI - CONTRACTUELS ASSIMILES CADRE C DUREE INDETERMINEE	0	31	31	29
00-00-37-U0-3B MCRI - CONTRACTUELS ASSIMILES CADRE B DUREE INDETERMINEE	0	92	92	90
00-00-37-U0-4A MCRI - CONTRACTUELS ASSIMILES CADRE A DUREE INDET. CAT 04	0	19	19	19
00-00-37-U0-5A MCRI - CONTRACTUELS ASSIMILES CADRE A DUREE INDET. CAT 05	0	72	72	72
00-00-37-U0-6A MCRI - CONTRACTUELS ASSIMILES CADRE A DUREE INDET. CAT 06	0	47	47	47
00-00-37-U0-7A COMMUNICATION - CONTRACTUELS ASSIMILES CADRE A DUREE INDET. CAT 07	0	1	1	1
00-00-37-U0-8A MCRI - CONTRACTUELS ASSIMILES CADRE A DUREE INDET. CAT 08	0	42	42	42
860 <u>CULTURE</u>	<u>0</u>	<u>297</u>	<u>289</u>	<u>281</u>
073 <u>Administration et Coordination</u>	<u>0</u>	<u>297</u>	<u>289</u>	<u>281</u>
00-00-00-00-00 PREVISION	0	0	0	0
00-00-86-33-00 CULTURE - CONTRACTUELS ELD3 D'INDICE CT 300	0	1	1	1
00-00-86-41-25 MCA - CONTRACTUELS ELD4 D'INDICE CT 125	0	6	5	5
00-00-86-41-60 MCA - CONTRACTUELS ELD4 D'INDICE CT 160	0	2	2	2
00-00-86-41-65 MCA - CONTRACTUELS ELD4 D'INDICE CT 165	0	1	1	1
00-00-86-A0-6E MCA - ADJOINTS D'ADMINISTRATION	0	3	3	2
00-00-86-A1-8A MCA - CONCEPTEUR	0	11	11	10
00-00-86-A1-8B MCA - REALISATEUR	0	17	16	14
00-00-86-A1-8C MCA - TECHNICIEN SUPERIEUR	0	11	11	11
00-00-86-A1-8D MCA - REALISATEUR ADJOINT	0	30	30	30
00-00-86-A7-0B MCA - PLANIFICATEUR	0	1	1	1
00-00-86-A7-0C MCA - ATTACHES DE PLANIFICATION	0	0	0	0
00-00-86-A8-8U CULTURE ET TOURISME - C.A.P.E.N	0	1	1	1
00-00-86-B0-6B MCA - ASSISTANTS D'ADMINISTRATION	0	2	2	1
00-00-86-B1-8A MCA - ENCADREUR	0	27	26	23
00-00-86-B8-8A MCP - INSTITUTEURS ET INSTITUTRICES	0	1	1	1
00-00-86-C0-6A MCA - ASSISTANTS D'ADMINISTRATION	0	1	1	1
00-00-86-C1-8A MCA - OPERATEUR	0	14	13	13
00-00-86-D0-0A MCA - EMPLOYES DE SERVICE	0	9	6	6
00-00-86-D1-8A MCA - SOUS OPERATEUR	0	6	6	6
00-00-86-J0-4A MCA - CONTRACTUELS ASSIMILES CADRE A	0	0	0	0
00-00-86-J0-5A MCA - CONTRACTUELS ASSIMILES CADRE A	0	0	0	0
00-00-86-J0-6A MCA - CONTRACTUELS ASSIMILES CADRE A	0	1	1	1
00-00-86-J0-8A MCA - CONTRACTUELS ASSIMILES CADRE A	0	0	0	0
00-00-86-K0-0A MCA - CONTRACTUELS ASSIMILES CADRE B	0	1	1	1
00-00-86-L0-0A MCA - CONTRACTUELS ASSIMILES CADRE C	0	0	0	0
00-00-86-U0-1C MCA - CONTRACTUELS ASSIMILES CADRE D DUREE INDETERMINEE	0	6	6	6
00-00-86-U0-2C MCA - CONTRACTUELS ASSIMILES CADRE C DUREE INDETERMINEE	0	15	14	14
00-00-86-U0-3B MCA - CONTRACTUELS ASSIMILES CADRE B DUREE INDETERMINEE	0	41	41	41
00-00-86-U0-4A MCA - CONTRACTUELS ASSIMILES CADRE A DUREE INDET. CAT 04	0	17	17	17
00-00-86-U0-5A MCA - CONTRACTUELS ASSIMILES CADRE A DUREE INDET. CAT 05	0	31	31	31
00-00-86-U0-6A MCA - CONTRACTUELS ASSIMILES CADRE A DUREE INDET. CAT 06	0	19	19	19
00-00-86-U0-7A CULTURE - CONTRACTUELS ASSIMILES CADRE A DUREE INDET. CAT 07	0	0	0	0
00-00-86-U0-8A MCA - CONTRACTUELS ASSIMILES CADRE A DUREE INDET. CAT 08	0	22	22	22

Prévision effectifs par Institution ou Ministère - Unité

Ministère/Institution-Mission-Programme			LFR 2025	LFI 2026	Prév 2027	Prév 2028
38	MINISTERE DE L'ARTISANAT ET DES METIERS		0	0	0	0
342	ARTISANAT		0	0	0	0
071	Administration et Coordination		0	0	0	0
	00-00-00-00-00	PREVISION	0	0	0	0
	00-00-38-41-25	PROMOTION DE L'ARTISANAT - CONTRACTUELS ELD4 D'INDICE CT 125	0	0	0	0
	00-00-38-41-65	PROMOTION DE L'ARTISANAT - CONTRACTUELS ELD4 D'INDICE CT 165	0	0	0	0
	00-00-38-A0-1D	ARTISANAT - CADRE A ECHELLE A2	0	0	0	0
	00-00-38-A0-6E	ARTISANAT - ADJOINTS D'ADMINISTRATION	0	0	0	0
	00-00-38-A1-8A	ARTISANAT - CONCEPTEUR	0	0	0	0
	00-00-38-A1-8B	PROMOTION DE L'ARTISANAT - REALISATEUR	0	0	0	0
	00-00-38-A1-8C	PROMOTION DE L'ARTISANAT - TECHNICIEN SUPERIEUR	0	0	0	0
	00-00-38-A1-8D	PROMOTION DE L'ARTISANAT - REALISATEUR ADJOINT	0	0	0	0
	00-00-38-A4-5C	ARTISANAT - INGENIEUR D'AGRICULTURE	0	0	0	0
	00-00-38-B0-6B	ARTISANAT - ASSISTANTS D'ADMINISTRATION	0	0	0	0
	00-00-38-C1-8A	PROMOTION DE L'ARTISANAT - OPERATEUR	0	0	0	0
	00-00-38-D0-0A	ARTISANAT - EMPLOYES DE SERVICE	0	0	0	0
	00-00-38-E0-1G	PROMOTION DE L'ARTISANAT - MINISTRE	0	0	0	0
	00-00-38-E0-2G	PROMOTION DE L'ARTISANAT - SECRETAIRE GENERAL	0	0	0	0
	00-00-38-E0-2K	PROMOTION DE L'ARTISANAT - DIRECTEUR GENERAL	0	0	0	0
	00-00-38-E0-2M	PROMOTION DE L'ARTISANAT - DIRECTEUR DU CABINET DU MINISTERE	0	0	0	0
	00-00-38-E0-2P	PROMOTION DE L'ARTISANAT - DIRECTEUR	0	0	0	0
	00-00-38-E0-2U	PROMOTION DE L'ARTISANAT - MEMBRE DU CABINET	0	0	0	0
	00-00-38-J0-6A	PROMOTION DE L'ARTISANAT - CONTRACTUELS ASSIMILES CADRE A	0	0	0	0
	00-00-38-K0-0A	PROMOTION DE L'ARTISANAT - CONTRACTUELS ASSIMILES CADRE B	0	0	0	0
	00-00-38-U0-1C	ARTISANAT - CONTRACTUELS ASSIMILES CADRE D DUREE INDETERMINEE	0	0	0	0
	00-00-38-U0-1D	ARTISANAT - CONTRACTUELS ASSIMILES CADRE D DUREE INDETERMINEE	0	0	0	0
	00-00-38-U0-3B	ARTISANAT - CONTRACTUELS ASSIMILES CADRE B DUREE INDETERMINEE	0	0	0	0
	00-00-38-U0-4A	ARTISANAT - CONTRACTUELS ASSIMILES CADRE A DUREE INDET. CAT 04	0	0	0	0
	00-00-38-U0-5A	ARTISANAT - CONTRACTUELS ASSIMILES CADRE A DUREE INDET. CAT 05	0	0	0	0
	00-00-38-U0-6A	ARTISANAT - CONTRACTUELS ASSIMILES CADRE A DUREE INDET. CAT 06	0	0	0	0
	00-00-38-U0-8A	ARTISANAT - CONTRACTUELS ASSIMILES CADRE A DUREE INDET. CAT 08	0	0	0	0

Prévision effectifs par Institution ou Ministère - Unité

Ministère/Institution-Mission-Programme			LFR 2025	LFI 2026	Prév 2027	Prév 2028
39	MINISTERE DE L'INDUSTRIALISATION ET DU COMMERCE		0	0	0	0
340	INDUSTRIE		0	0	0	0
051	Administration et Coordination		0	0	0	0
00-00-00-00-00	PREVISION		0	0	0	0
00-00-34-10-01	MINISTERE DE L'INDUSTRIALISATION, DU COMMERCE ET DE LA CONSOMMATION - CONTRACTUELS ELD 1		0	0	0	0
00-00-34-11-00	MINISTERE DE L'INDUSTRIALISATION, DU COMMERCE ET DE LA CONSOMMATION - CONTRACTUELS ELD1 D'INDICE CT 1000		0	0	0	0
00-00-34-24-50	MINISTERE DE L'INDUSTRIALISATION, DU COMMERCE ET DE LA CONSOMMATION - CONTRACTUELS ELD2 D'INDICE CT 450		0	0	0	0
00-00-34-26-00	MINISTERE DE L'INDUSTRIALISATION, DU COMMERCE ET DE LA CONSOMMATION - CONTRACTUELS ELD2 D'INDICE CT 600		0	0	0	0
00-00-34-28-00	MINISTERE DE L'INDUSTRIALISATION, DU COMMERCE ET DE LA CONSOMMATION - CONTRACTUELS ELD2 D'INDICE CT 800		0	0	0	0
00-00-34-33-00	MINISTERE DE L'INDUSTRIALISATION, DU COMMERCE ET DE LA CONSOMMATION - CONTRACTUELS ELD3 D'INDICE CT 300		0	0	0	0
00-00-34-33-25	MINISTERE DE L'INDUSTRIALISATION, DU COMMERCE ET DE LA CONSOMMATION - CONTRACTUELS ELD3 D'INDICE CT 325		0	0	0	0
00-00-34-34-00	INDUSTRIE - CONTRACTUELS ELD3 D'INDICE CT 400		0	0	0	0
00-00-34-41-00	INDUSTRIE - CONTRACTUELS ELD4 D'INDICE CT 100		0	0	0	0
00-00-34-41-25	MIDSP - CONTRACTUELS ELD4 D'INDICE CT 125		0	0	0	0
00-00-34-41-35	MINISTERE DE L'INDUSTRIALISATION, DU COMMERCE ET DE LA CONSOMMATION - CONTRACTUELS ELD4 D'INDICE CT 135		0	0	0	0
00-00-34-41-50	MICDSP - CONTRACTUELS ELD4 D'INDICE CT 150		0	0	0	0
00-00-34-41-65	INDUSTRIE - CONTRACTUELS ELD4 D'INDICE CT 165		0	0	0	0
00-00-34-41-75	MIDSP - CONTRACTUELS ELD4 D'INDICE CT 175		0	0	0	0
00-00-34-A0-6A	MIDSP - ADMINISTRATEURS CIVILS		0	0	0	0
00-00-34-A0-6C	MIDSP - ATTACHES D'ADMINISTRATION		0	0	0	0
00-00-34-A0-6E	MIDSP - ADJOINTS D'ADMINISTRATION		0	0	0	0
00-00-34-A1-5A	MID - MAGISTRATS ET MAGISTRATS SUPPLEANTS		0	0	0	0
00-00-34-A1-8A	MIDSP - CONCEPTEUR		0	0	0	0
00-00-34-A1-8B	MIDSP - REALISATEUR		0	0	0	0
00-00-34-A1-8C	INDUSTRIE, DÉVELOPPEMENT DU SECTEUR PRIVÉ ET DES PETITES ET MOYENNES ENTREPRISES - TECHNICIEN SUPERIEUR		0	0	0	0
00-00-34-A1-8D	MIDSP - REALISATEUR ADJOINT		0	0	0	0
00-00-34-A2-1B	MIDSP - COMMISSAIRE DU COMMERCE ET CONCURRENCE		0	0	0	0
00-00-34-A2-1C	INDUSTRIE - CONTROLEUR DU COMMERCE		0	0	0	0
00-00-34-A4-5C	MIDSP - INGENIEUR D'AGRICULTURE		0	0	0	0
00-00-34-A6-1A	MIDSP - INGENIEURS EN CHEF DES MINES		0	0	0	0
00-00-34-A7-0A	INDUSTRIE, DÉVELOPPEMENT DU SECTEUR PRIVÉ ET DES PETITES ET MOYENNES ENTREPRISES - PLANIFICATEURS PRINCIPAUX		0	0	0	0
00-00-34-A7-0B	MIDSP - PLANIFICATEUR		0	0	0	0
00-00-34-A7-0C	MIDSP - ATTACHES DE PLANIFICATION		0	0	0	0
00-00-34-A8-8L	MINISTERE DE L'INDUSTRIALISATION, DU COMMERCE ET DE LA CONSOMMATION - ASSISTANT D'ENS SUP.ASSISTANT DE RECHERCHE		0	0	0	0
00-00-34-A9-4D	MIDSP - CHIRURGIENS DENTISTES		0	0	0	0
00-00-34-B0-6B	MIDSP - ASSISTANTS D'ADMINISTRATION		0	0	0	0
00-00-34-B1-8A	MIDSP - ENCADREUR		0	0	0	0
00-00-34-C0-0A	MIDSP - ASSISTANTS DE SERVICE		0	0	0	0
00-00-34-C1-6A	MIDSP - AGENTS TECH. ANIM. ET EDUC. B.		0	0	0	0
00-00-34-C1-8A	MIDSP - OPERATEUR		0	0	0	0
00-00-34-D0-0A	MIDSP - EMPLOYES DE SERVICE		0	0	0	0
00-00-34-D0-6A	MIDSP - EMPLOYES D'ADMINISTRATION		0	0	0	0
00-00-34-D1-8A	MIDSP - SOUS OPERATEUR		0	0	0	0
00-00-34-E0-1G	MIDSP - MINISTRE		0	0	0	0
00-00-34-E0-2G	MIDSP - SECRETAIRE GENERAL		0	0	0	0
00-00-34-E0-2K	MIDSP - DIRECTEUR GENERAL		0	0	0	0
00-00-34-E0-2M	MIDSP - DIRECTEUR DU CABINET DU MINISTERE		0	0	0	0
00-00-34-E0-2P	MIDSP - DIRECTEUR		0	0	0	0
00-00-34-E0-2U	MIDSP - MEMBRE DU CABINET		0	0	0	0
00-00-34-J0-4A	MIDSP - CONTRACTUELS ASSIMILES CADRE A		0	0	0	0
00-00-34-J0-5A	MIDSP - CONTRACTUELS ASSIMILES CADRE A		0	0	0	0
00-00-34-J0-6A	MIDSP - CONTRACTUELS ASSIMILES CADRE A		0	0	0	0
00-00-34-J0-8A	MIDSP - CONTRACTUELS ASSIMILES CADRE A		0	0	0	0
00-00-34-J9-4A	MINISTERE DE L'INDUSTRIALISATION, DU COMMERCE ET DE LA CONSOMMATION - MEDECIN CONTRACTUEL		0	0	0	0
00-00-34-K0-0A	MIDSP - CONTRACTUELS ASSIMILES CADRE B		0	0	0	0
00-00-34-L0-0A	MIDSP - CONTRACTUELS ASSIMILES CADRE C		0	0	0	0
00-00-34-M0-0A	MIDSP - CONTRACTUELS ASSIMILES CADRE D		0	0	0	0
00-00-34-M0-0B	MIDSP - CONTRACTUELS ASSIMILES CADRE D		0	0	0	0
00-00-34-U0-1C	MIDSP - CONTRACTUELS ASSIMILES CADRE D DUREE INDETERMINEE		0	0	0	0

Prévision effectifs par Institution ou Ministère - Unité

Ministère/Institution-Mission-Programme		LFR 2025	LFI 2026	Prév 2027	Prév 2028
00-00-34-U0-1D	INDUSTRIE - CONTRACTUELS ASSIMILES CADRE D DUREE INDETERMINEE	0	0	0	0
00-00-34-U0-2C	MIDSP - CONTRACTUELS ASSIMILES CADRE C DUREE INDETERMINEE	0	0	0	0
00-00-34-U0-3B	MIDSP - CONTRACTUELS ASSIMILES CADRE B DUREE INDETERMINEE	0	0	0	0
00-00-34-U0-4A	MIDSP - CONTRACTUELS ASSIMILES CADRE A DUREE INDET. CAT 04	0	0	0	0
00-00-34-U0-5A	MIDSP - CONTRACTUELS ASSIMILES CADRE A DUREE INDET. CAT 05	0	0	0	0
00-00-34-U0-6A	MIDSP - CONTRACTUELS ASSIMILES CADRE A DUREE INDET. CAT 06	0	0	0	0
00-00-34-U0-7A	MINISTERE DE L'INDUSTRIALISATION, DU COMMERCE ET DE LA CONSOMMATION - CONTRACTUELS ASSIMILES CADRE A DUREE INDET. CAT 07	0	0	0	0
00-00-34-U0-8A	MIDSP - CONTRACTUELS ASSIMILES CADRE A DUREE INDET. CAT 08	0	0	0	0
<u>360</u>	<u>COMMERCE</u>	<u>0</u>	<u>0</u>	<u>0</u>	<u>0</u>
<u>037</u>	<u>Administration et Coordination</u>	<u>0</u>	<u>0</u>	<u>0</u>	<u>0</u>
00-00-00-00-00	PREVISION	0	0	0	0
00-00-36-41-25	MCC - CONTRACTUELS ELD4 D'INDICE CT 125	0	0	0	0
00-00-36-41-65	MCC - CONTRACTUELS ELD4 D'INDICE CT 165	0	0	0	0
00-00-36-A0-4C	MCC - ADJOINT D'ADMINISTRATION CNFA	0	0	0	0
00-00-36-A0-6C	MCC - ATTACHES D'ADMINISTRATION	0	0	0	0
00-00-36-A0-6E	MCC - ADJOINTS D'ADMINISTRATION	0	0	0	0
00-00-36-A1-5A	COMMERCE - MAGISTRATS ET MAGISTRATS SUPPLEANTS	0	0	0	0
00-00-36-A1-8A	MCC - CONCEPTEUR	0	0	0	0
00-00-36-A1-8B	MCC - REALISATEUR	0	0	0	0
00-00-36-A1-8C	MCC - TECHNICIEN SUPERIEUR	0	0	0	0
00-00-36-A1-8D	MCC - REALISATEUR ADJOINT	0	0	0	0
00-00-36-A2-1B	MCC - COMMISSAIRE DU COMMERCE ET CONCURRENCE	0	0	0	0
00-00-36-A2-1C	MCC - CONTROLEUR DU COMMERCE	0	0	0	0
00-00-36-A4-5C	MCC - INGENIEUR D'AGRICULTURE	0	0	0	0
00-00-36-A7-0A	MCC - PLANIFICATEURS PRINCIPAUX	0	0	0	0
00-00-36-A7-0B	MCC - PLANIFICATEUR	0	0	0	0
00-00-36-A7-0C	MCC - ATTACHES DE PLANIFICATION	0	0	0	0
00-00-36-A8-8L	MINISTERE DE L'INDUSTRIALISATION, DU COMMERCE ET DE LA CONSOMMATION - ASSISTANT D'ENS SUP.ASSISTANT DE RECHERCHE	0	0	0	0
00-00-36-A9-4A	MCC - MEDECINS DIPLOMES D'ETAT (CAT. VIII)	0	0	0	0
00-00-36-A9-4D	MCC - CHIRURGIENS DENTISTES	0	0	0	0
00-00-36-B0-6A	MCC - ADJOINTS D'ADMINISTRATION	0	0	0	0
00-00-36-B0-6B	MCC - ASSISTANTS D'ADMINISTRATION	0	0	0	0
00-00-36-B1-8A	MCC - ENCADREUR	0	0	0	0
00-00-36-C0-6A	MCC - ASSISTANTS D'ADMINISTRATION	0	0	0	0
00-00-36-C1-8A	MCC - OPERATEUR	0	0	0	0
00-00-36-D0-0A	MCC - EMPLOYES DE SERVICE	0	0	0	0
00-00-36-D0-6A	MCC - EMPLOYES D'ADMINISTRATION	0	0	0	0
00-00-36-D1-8A	MCC - SOUS OPERATEUR	0	0	0	0
00-00-36-J0-5A	MCC - CONTRACTUELS ASSIMILES CADRE A	0	0	0	0
00-00-36-J0-6A	MCC - CONTRACTUELS ASSIMILES CADRE A	0	0	0	0
00-00-36-J0-8A	MCC - CONTRACTUELS ASSIMILES CADRE A	0	0	0	0
00-00-36-K0-0A	MCC - CONTRACTUELS ASSIMILES CADRE B	0	0	0	0
00-00-36-L0-0A	MCC - CONTRACTUELS ASSIMILES CADRE C	0	0	0	0
00-00-36-M0-0B	MCC - CONTRACTUELS ASSIMILES CADRE D	0	0	0	0
00-00-36-U0-1C	MCC - CONTRACTUELS ASSIMILES CADRE D DUREE INDETERMINEE	0	0	0	0
00-00-36-U0-2C	MCC - CONTRACTUELS ASSIMILES CADRE C DUREE INDETERMINEE	0	0	0	0
00-00-36-U0-3B	MCC - CONTRACTUELS ASSIMILES CADRE B DUREE INDETERMINEE	0	0	0	0
00-00-36-U0-4A	MCC - CONTRACTUELS ASSIMILES CADRE A DUREE INDET. CAT 04	0	0	0	0
00-00-36-U0-5A	MCC - CONTRACTUELS ASSIMILES CADRE A DUREE INDET. CAT 05	0	0	0	0
00-00-36-U0-6A	MCC - CONTRACTUELS ASSIMILES CADRE A DUREE INDET. CAT 06	0	0	0	0
00-00-36-U0-8A	MCC - CONTRACTUELS ASSIMILES CADRE A DUREE INDET. CAT 08	0	0	0	0

Prévision effectifs par Institution ou Ministère - Unité

Ministère/Institution-Mission-Programme			LFR 2025	LFI 2026	Prév 2027	Prév 2028
44	MINISTERE DE L'ENVIRONNEMENT ET DU DEVELOPPEMENT DURABLE		0	2 045	2 056	2 047
440	ENVIRONNEMENT		0	2 045	2 056	2 047
017	Administration et Coordination		0	2 045	2 056	2 047
00-00-00-00-00	PREVISION		0	0	0	0
00-00-44-11-00	MINISTERE DE L'ENVIRONNEMENT ET DU DEVELOPPEMENT DURABLE - CONTRACTUELS ELD1 D'INDICE CT 1000		0	1	1	1
00-00-44-25-00	MINISTERE DE L'ENVIRONNEMENT ET DU DEVELOPPEMENT DURABLE - CONTRACTUELS ELD2 D'INDICE CT 500		0	0	0	0
00-00-44-25-50	MINISTERE DE L'ENVIRONNEMENT ET DU DEVELOPPEMENT DURABLE - CONTRACTUELS ELD2 D'INDICE CT 550		0	0	0	0
00-00-44-26-00	MINISTERE DE L'ENVIRONNEMENT ET DU DEVELOPPEMENT DURABLE - CONTRACTUELS ELD2 D'INDICE CT 600		0	44	44	42
00-00-44-27-00	MINISTERE DE L'ENVIRONNEMENT ET DU DEVELOPPEMENT DURABLE - CONTRACTUELS ELD2 D'INDICE CT 700		0	12	12	12
00-00-44-28-00	MINISTERE DE L'ENVIRONNEMENT ET DU DEVELOPPEMENT DURABLE - CONTRACTUELS ELD2 D'INDICE CT 800		0	9	9	9
00-00-44-32-10	MINISTERE DE L'ENVIRONNEMENT ET DU DEVELOPPEMENT DURABLE - CONTRACTUELS ELD3 D'INDICE CT 210		0	1	1	1
00-00-44-32-15	MINISTERE DE L'ENVIRONNEMENT ET DU DEVELOPPEMENT DURABLE - CONTRACTUELS ELD3 D'INDICE CT 215		0	1	1	1
00-00-44-32-20	MINISTERE DE L'ENVIRONNEMENT ET DU DEVELOPPEMENT DURABLE - CONTRACTUELS ELD3 D'INDICE CT 220		0	3	3	3
00-00-44-32-25	MINISTERE DE L'ENVIRONNEMENT ET DU DEVELOPPEMENT DURABLE - CONTRACTUELS ELD3 D'INDICE CT 225		0	1	1	1
00-00-44-32-50	MINISTERE DE L'ENVIRONNEMENT ET DU DEVELOPPEMENT DURABLE - CONTRACTUELS ELD3 D'INDICE CT 250		0	3	3	3
00-00-44-32-75	MINISTERE DE L'ENVIRONNEMENT ET DU DEVELOPPEMENT DURABLE - CONTRACTUELS ELD3 D'INDICE CT 275		0	10	9	9
00-00-44-33-00	MINISTERE DE L'ENVIRONNEMENT ET DU DEVELOPPEMENT DURABLE - CONTRACTUELS ELD3 D'INDICE CT 300		0	12	12	12
00-00-44-33-20	MINISTERE DE L'ENVIRONNEMENT ET DU DEVELOPPEMENT DURABLE - CONTRACTUELS ELD3 D'INDICE CT 320		0	5	5	5
00-00-44-33-25	MINISTERE DE L'ENVIRONNEMENT ET DU DEVELOPPEMENT DURABLE - CONTRACTUELS ELD3 D'INDICE CT 325		0	2	2	2
00-00-44-33-50	MINISTERE DE L'ENVIRONNEMENT ET DU DEVELOPPEMENT DURABLE - CONTRACTUELS ELD3 D'INDICE CT 350		0	12	12	12
00-00-44-33-70	MINISTERE DE L'ENVIRONNEMENT ET DU DEVELOPPEMENT DURABLE - CONTRACTUELS ELD3 D'INDICE CT 370		0	2	2	2
00-00-44-34-00	MINISTERE DE L'ENVIRONNEMENT ET DU DEVELOPPEMENT DURABLE - CONTRACTUELS ELD3 D'INDICE CT 400		0	13	13	13
00-00-44-41-00	MINISTERE DE L'ENVIRONNEMENT ET DU DEVELOPPEMENT DURABLE - CONTRACTUELS ELD4 D'INDICE CT 100		0	26	26	26
00-00-44-41-15	MINISTERE DE L'ENVIRONNEMENT ET DU DEVELOPPEMENT DURABLE - CONTRACTUELS ELD4 D'INDICE CT 115		0	4	4	4
00-00-44-41-25	MEEF - CONTRACTUELS ELD4 D'INDICE CT 125		0	168	168	163
00-00-44-41-30	MINISTERE DE L'ENVIRONNEMENT ET DU DEVELOPPEMENT DURABLE - CONTRACTUELS ELD4 D'INDICE CT 130		0	10	10	10
00-00-44-41-35	MINISTERE DE L'ENVIRONNEMENT ET DU DEVELOPPEMENT DURABLE - CONTRACTUELS ELD4 D'INDICE CT 135		0	1	1	1
00-00-44-41-40	MINISTERE DE L'ENVIRONNEMENT ET DU DEVELOPPEMENT DURABLE - CONTRACTUELS ELD4 D'INDICE CT 140		0	2	2	2
00-00-44-41-50	ENVIRONNEMENT, DE L'ECOLOGIE ET DES FORÊTS - CONTRACTUELS ELD4 D'INDICE CT 150		0	2	2	2
00-00-44-41-60	ENV. ET FORETS - CONTRACTUELS ELD4 D'INDICE CT 160		0	9	8	8
00-00-44-41-65	ENVIRONNEMENT- CONTRACTUELS ELD4 D'INDICE CT 165		0	7	7	7
00-00-44-41-70	MINISTERE DE L'ENVIRONNEMENT ET DU DEVELOPPEMENT DURABLE - CONTRACTUELS ELD4 D'INDICE CT 170		0	52	48	47
00-00-44-41-75	ENVIRONNEMENT, EAUX ET FORETS - CONTRACTUELS ELD4 D'INDICE CT 175		0	18	18	16
00-00-44-41-95	MINISTERE DE L'ENVIRONNEMENT ET DU DEVELOPPEMENT DURABLE - CONTRACTUELS ELD4 D'INDICE CT 195		0	1	1	1
00-00-44-42-00	MINISTERE DE L'ENVIRONNEMENT ET DU DEVELOPPEMENT DURABLE - CONTRACTUELS ELD4 D'INDICE CT 200		0	21	21	20
00-00-44-A0-0B	MEEF - TECHNICIENS SUP. DE SERVICE		0	0	0	0
00-00-44-A0-1B	MEEF - CADRE A ECHELLE A1		0	2	2	2
00-00-44-A0-1C	ENVIRONNEMENT ET DES FORETS - CADRE A ECHELLE A1		0	0	0	0
00-00-44-A0-1D	MEEF - CADRE A ECHELLE A2		0	1	1	1
00-00-44-A0-4C	MEEF - ADJOINT D'ADMINISTRATION CNFA		0	1	1	1
00-00-44-A0-6A	MEEF - ADMINISTRATEURS CIVILS		0	0	0	0
00-00-44-A0-6C	MEEF - ATTACHES D'ADMINISTRATION		0	1	1	1
00-00-44-A0-6E	MEEF - ADJOINTS D'ADMINISTRATION		0	34	34	34
00-00-44-A1-0A	MEEF - INSPECTEURS, CONTROLEURS GEN ET COMMISSAIRE DE POL		0	1	1	1
00-00-44-A1-4B	MEEF - LIEUTNANT COLONEL		0	1	1	1
00-00-44-A1-5A	ENVIRONNEMENT, EAUX ET FORETS - MAGISTRATS ET MAGISTRATS SUPPLEANTS		0	2	2	2
00-00-44-A1-8A	MEEF - CONCEPTEUR		0	133	130	130
00-00-44-A1-8B	MEEF - REALISATEUR		0	46	46	45
00-00-44-A1-8C	MEEF - TECHNICIEN SUPERIEUR		0	21	19	15
00-00-44-A1-8D	MEEF - REALISATEUR ADJOINT		0	73	71	69
00-00-44-A1-XA	ENVIRONNEMENT-FONCTIONNAIRE DE LA CAT X		0	0	0	0
00-00-44-A3-2A	MEEF - DOCTORAT D'ETAT DE 3EME CYCLE		0	1	1	1
00-00-44-A4-5C	MEEF - INGENIEUR D'AGRICULTURE		0	2	2	2
00-00-44-A5-3A	MEEF - INGENIEURS PPAUX, CHEFS EAUX F		0	2	2	2
00-00-44-A5-3D	MEEF - INGENIEUR DES EAUX ET FORETS		0	74	73	67

Prévision effectifs par Institution ou Ministère - Unité

Ministère/Institution-Mission-Programme		LFR 2025	LFI 2026	Prév 2027	Prév 2028
00-00-44-A7-0A	MEEF - PLANIFICATEURS PRINCIPAUX	0	6	6	6
00-00-44-A7-0B	MEF - PLANIFICATEUR	0	0	0	0
00-00-44-A7-0C	MEEF - ATTACHES DE PLANIFICATION	0	7	6	6
00-00-44-A8-8E	MEEF - PROFESSEURS LICENCIES TECHN.	0	1	0	0
00-00-44-A8-8K	ENVIRONNEMENT, DE L'ECOLOGIE ET DES FORÊTS - MAITRES ASSISTANTS D'ENSEIGNEMENT SUPERIEUR, RECH.	0	3	3	3
00-00-44-A8-8L	MEEF - ASSISTANTS D'ENSEIGNEMENT SUPERIEUR, RECH.	0	4	4	4
00-00-44-A8-8U	MEEF - C.A.P.E.N	0	2	2	2
00-00-44-A9-4A	MEEF - MEDECINS DIPLOMES D'ETAT (CAT. VIII)	0	2	1	1
00-00-44-A9-4I	MEEF - MEDECINS DIPLOMES D'ETAT (CAT. IX)	0	1	1	0
00-00-44-B0-0A	MEEF - ADJOINTS DE SERVICE	0	2	2	2
00-00-44-B0-6B	MEEF - ASSISTANTS D'ADMINISTRATION	0	54	54	53
00-00-44-B1-8A	MEEF - ENCADREUR	0	43	39	37
00-00-44-B3-5A	MEEF - ADJOINTS TECHN. DE STATISTIQUE	0	1	1	1
00-00-44-B4-1A	MEEF - CONTROLEURS DES DOMAINES	0	1	1	1
00-00-44-B4-5A	MEEF - ADJOINTS TECHN. AGRI.	0	2	2	2
00-00-44-B5-3A	MEEF - ADJOINTS TECHN. EAUX ET FORETS	0	55	53	52
00-00-44-C0-0A	MEEF - ASSISTANTS DE SERVICE	0	1	1	0
00-00-44-C0-6A	MEEF - ASSISTANTS D'ADMINISTRATION	0	1	0	0
00-00-44-C1-8A	MEEF - OPERATEUR	0	37	34	30
00-00-44-C3-5A	MEEF - OPERATEURS, MONITEURS/CARTES P	0	1	1	0
00-00-44-C5-3A	MEEF - AGENTS TECHN. EAUX ET FORETS	0	10	9	7
00-00-44-C8-8A	MINISTERE DE L'ENVIRONNEMENT ET DU DEVELOPPEMENT DURABLE - INSTITUTEURS ET INSTITUTRICES	0	0	0	0
00-00-44-D0-0A	MEEF - EMPLOYES DE SERVICE	0	6	6	4
00-00-44-D0-6A	MEEF - EMPLOYES D'ADMINISTRATION	0	0	0	0
00-00-44-D1-8A	MEEF - SOUS OPERATEUR	0	19	17	15
00-00-44-E0-1G	MEEF - MINISTRE	0	1	1	1
00-00-44-E0-1X	MEEF - VICE-MINISTRE	0	1	1	1
00-00-44-E0-2G	MEEF - SECRETAIRE GENERAL	0	1	1	1
00-00-44-E0-2K	MEEF - DIRECTEUR GENERAL	0	2	2	2
00-00-44-E0-2M	MEEF - DIRECTEUR DU CABINET DU MINISTERE	0	2	2	2
00-00-44-E0-2P	MEEF - DIRECTEUR	0	48	48	48
00-00-44-E0-2U	MEEF - MEMBRE DU CABINET	0	19	19	19
00-00-44-J0-4A	MEEF - CONTRACTUELS ASSIMILES CADRE A	0	35	35	35
00-00-44-J0-5A	MEEF - CONTRACTUELS ASSIMILES CADRE A	0	43	43	43
00-00-44-J0-6A	MEEF - CONTRACTUELS ASSIMILES CADRE A	0	127	173	210
00-00-44-J0-8A	MEEF - CONTRACTUELS ASSIMILES CADRE A	0	10	10	10
00-00-44-K0-0A	MEEF - CONTRACTUELS ASSIMILES CADRE B	0	49	49	49
00-00-44-L0-0A	MEEF - CONTRACTUELS ASSIMILES CADRE C	0	11	11	11
00-00-44-M0-0B	MEEF - CONTRACTUELS ASSIMILES CADRE D	0	0	0	0
00-00-44-U0-1C	MEEF - CONTRACTUELS ASSIMILES CADRE D DUREE INDETERMINEE	0	16	16	16
00-00-44-U0-1D	ENVIRONNEMENT, EAUX ET FORETS - CONTRACTUELS ASSIMILES CADRE D DUREE INDETERMINEE	0	0	0	0
00-00-44-U0-2C	MEEF - CONTRACTUELS ASSIMILES CADRE C DUREE INDETERMINEE	0	34	32	29
00-00-44-U0-3B	MEEF - CONTRACTUELS ASSIMILES CADRE B DUREE INDETERMINEE	0	170	167	167
00-00-44-U0-4A	MEEF - CONTRACTUELS ASSIMILES CADRE A DUREE INDET. CAT 04	0	19	19	19
00-00-44-U0-5A	MEEF - CONTRACTUELS ASSIMILES CADRE A DUREE INDET. CAT 05	0	117	117	116
00-00-44-U0-6A	MEEF - CONTRACTUELS ASSIMILES CADRE A DUREE INDET. CAT 06	0	98	98	98
00-00-44-U0-7A	MEEF - CONTRACTUELS ASSIMILES CADRE A DUREE INDET. CAT 07	0	1	1	1
00-00-44-U0-8A	MEEF - CONTRACTUELS ASSIMILES CADRE A DUREE INDET. CAT 08	0	132	132	131
00-00-44-U0-9A	MEEF - CONTRACTUELS ASSIMILES CADRE A DUREE INDET. CAT 09	0	3	3	3

Prévision effectifs par Institution ou Ministère - Unité

Ministère/Institution-Mission-Programme		LFR 2025	LFI 2026	Prév 2027	Prév 2028
48	MINISTERE DE L'AGRICULTURE ET DE L'ELEVAGE	0	2 568	2 556	2 581
480	AGRICULTURE ET ELEVAGE	0	2 568	2 556	2 581
061	Administration et Coordination	0	2 568	2 556	2 581
00-00-00-00-00	PREVISION	0	0	0	0
00-00-41-11-00	MA - CONTRACTUELS ELD1 D'INDICE CT 1000	0	2	2	2
00-00-41-24-25	AGRICULTURE - ELEVAGE - CONTRACTUELS ELD2 D'INDICE CT 425	0	1	1	1
00-00-41-24-50	MINISTERE DE L' AGRICULTURE ET DE L' ELEVAGE - CONTRACTUELS ELD2 D'INDICE CT 450	0	3	3	3
00-00-41-25-00	MINISTERE DE L' AGRICULTURE ET DE L' ELEVAGE - CONTRACTUELS ELD2 D'INDICE CT 500	0	4	3	3
00-00-41-25-50	MINISTERE DE L' AGRICULTURE ET DE L' ELEVAGE - CONTRACTUELS ELD2 D'INDICE CT 550	0	4	4	4
00-00-41-26-00	MINISTERE DE L' AGRICULTURE ET DE L' ELEVAGE - CONTRACTUELS ELD2 D'INDICE CT 600	0	1	1	1
00-00-41-27-00	AGRICULTURE - ELEVAGE - CONTRACTUELS ELD2 D'INDICE CT 700	0	3	3	2
00-00-41-27-50	MINISTERE DE L' AGRICULTURE ET DE L' ELEVAGE - CONTRACTUELS ELD2 D'INDICE CT 750	0	5	5	5
00-00-41-28-00	AGRICULTURE - CONTRACTUELS ELD2 D'INDICE CT 800	0	1	1	1
00-00-41-32-15	AGRICULTURE - ELEVAGE - CONTRACTUELS ELD3 D'INDICE CT 215	0	2	2	2
00-00-41-32-25	AGRICULTURE ET DÉVELOPPEMENT RURAL - CONTRACTUELS ELD3 D'INDICE CT 225	0	23	22	22
00-00-41-32-50	AGRICULTURE - ELEVAGE - CONTRACTUELS ELD3 D'INDICE CT 250	0	13	13	13
00-00-41-32-75	AGRICULTURE ET DÉVELOPPEMENT RURAL - CONTRACTUELS ELD3 D'INDICE CT 275	0	7	7	7
00-00-41-33-00	AGRICULTURE - ELEVAGE - CONTRACTUELS ELD3 D'INDICE CT 300	0	12	12	12
00-00-41-33-20	MINISTERE DE L' AGRICULTURE ET DE L' ELEVAGE - CONTRACTUELS ELD3 D'INDICE CT 320	0	2	1	0
00-00-41-33-25	MAEP - CONTRACTUELS ELD3 D'INDICE CT 325	0	1	1	1
00-00-41-33-50	AGRICULTURE - ELEVAGE - CONTRACTUELS ELD3 D'INDICE CT 350	0	0	0	0
00-00-41-34-00	AGRICULTURE - ELEVAGE - CONTRACTUELS ELD3 D'INDICE CT 400	0	53	53	52
00-00-41-41-00	AGRICULTURE - ELEVAGE - CONTRACTUELS ELD4 D'INDICE CT 100	0	52	52	51
00-00-41-41-15	MINISTERE DE L' AGRICULTURE ET DE L' ELEVAGE - CONTRACTUELS ELD4 D'INDICE CT 115	0	3	3	3
00-00-41-41-25	AGRICULTURE - ELEVAGE - CONTRACTUELS ELD4 D'INDICE CT 125	0	130	127	125
00-00-41-41-35	AGRICULTURE - ELEVAGE - CONTRACTUELS ELD4 D'INDICE CT 135	0	26	26	26
00-00-41-41-50	AGRICULTURE - ELEVAGE - CONTRACTUELS ELD4 D'INDICE CT 150	0	16	15	15
00-00-41-41-60	AGRICULTURE - ELEVAGE - CONTRACTUELS ELD4 D'INDICE CT 160	0	22	22	22
00-00-41-41-65	AGRICULTURE ET DÉVELOPPEMENT RURAL - CONTRACTUELS ELD4 D'INDICE CT 165	0	23	23	23
00-00-41-41-70	MINISTERE DE L' AGRICULTURE ET DE L' ELEVAGE - CONTRACTUELS ELD4 D'INDICE CT 170	0	2	2	2
00-00-41-41-75	AGRICULTURE - ELEVAGE - CONTRACTUELS ELD4 D'INDICE CT 175	0	16	16	15
00-00-41-42-00	AGRICULTURE - ELEVAGE - CONTRACTUELS ELD4 D'INDICE CT 200	0	34	34	34
00-00-41-84-1C	AGRICULTURE - ROME - CAT 08	0	1	1	1
00-00-41-A0-0A	AGRICULTURE - ELEVAGE - ATTACHES DE SERVICE	0	1	1	1
00-00-41-A0-0B	AGRICULTURE - ELEVAGE - TECNHIENS SUP. DE SERVICE	0	16	14	12
00-00-41-A0-1B	AGRICULTURE - ELEVAGE - CADRE A ECHELLE A1	0	0	0	0
00-00-41-A0-1D	AGRICULTURE - CADRE A ECHELLE A2	0	1	1	1
00-00-41-A0-1G	AGRICULTURE - ELEVAGE - CADRE A ECHELLE A3	0	0	0	0
00-00-41-A0-6A	AGRICULTURE - ELEVAGE - ADMINISTRATEURS CIVILS	0	0	0	0
00-00-41-A0-6C	AGRICULTURE - ELEVAGE - ATTACHES D'ADMINISTRATION	0	1	1	1
00-00-41-A0-6E	AGRICULTURE - ELEVAGE - ADJOINTS D'ADMINISTRATION	0	12	11	11
00-00-41-A1-8A	AGRICULTURE - ELEVAGE - CONCEPTEUR	0	76	74	68
00-00-41-A1-8B	AGRICULTURE - ELEVAGE - REALISATEUR	0	21	21	20
00-00-41-A1-8C	AGRICULTURE - ELEVAGE - TECHNICIEN SUPERIEUR	0	43	42	41
00-00-41-A1-8D	AGRICULTURE - ELEVAGE - REALISATEUR ADJOINT	0	37	36	32
00-00-41-A3-5B	AGRICULTURE ET DÉVELOPPEMENT RURAL - INGENIEURS PPAUX DE STATISTIQU	0	1	1	1
00-00-41-A4-1C	AGRICULTURE - ELEVAGE - INSPECTEURS DOMAINES ET PPTES FONC	0	3	3	3
00-00-41-A4-3C	AGRICULTURE - INGENIEUR DU SCE TOPOGRAPHIQUE	0	0	0	0
00-00-41-A4-5A	AGRICULTURE - ELEVAGE - INGENIEURS EN CHEF AGRI.	0	0	0	0
00-00-41-A4-5C	AGRICULTURE - ELEVAGE - INGENIEUR D'AGRICULTURE	0	64	63	62
00-00-41-A4-9A	AGRICULTURE - ELEVAGE - VETERINAIRES-INSPECTEURS ELEV.	0	44	42	40
00-00-41-A4-9C	AGRICULTURE - ELEVAGE - INGENIEUR DE L ELEVAGE	0	39	38	38
00-00-41-A5-3D	AGRICULTURE - ELEVAGE - INGENIEUR DES EAUX ET FORETS	0	2	2	2
00-00-41-A5-7A	AGRICULTURE - ELEVAGE - INGENIEURS PPAUX,CHEF EQUIPE R	0	1	0	0
00-00-41-A5-7C	AGRICULTURE - ELEVAGE - INGENIEURS D'EQUIPEMENT RURAL	0	1	1	1
00-00-41-A5-7D	AGRICULTURE - ELEVAGE - INGENIEURS D'EQUIPEMENT RURAL	0	23	22	22

Prévision effectifs par Institution ou Ministère - Unité

Ministère/Institution-Mission-Programme		LFR 2025	LFI 2026	Prév 2027	Prév 2028
00-00-41-A6-3A	MA - INGENIEURS CHEF GEO/HYDROGEO	0	1	1	1
00-00-41-A6-5A	AGRICULTURE - ELEVAGE - INGENIEURS CHEF TECH INDUSTRIE	0	0	0	0
00-00-41-A7-0A	AGRICULTURE - ELEVAGE - PLANIFICATEURS PRINCIPAUX	0	11	11	11
00-00-41-A7-0B	AGRICULTURE - ELEVAGE - PLANIFICATEUR	0	1	0	0
00-00-41-A7-0C	AGRICULTURE - ELEVAGE - ATTACHES DE PLANIFICATION	0	25	22	21
00-00-41-A8-8F	AGRICULTURE - ELEVAGE - CHARGES ENS.EDUCATION NATIONAL	0	0	0	0
00-00-41-A8-8I	AGRICULTURE - ELEVAGE - PROFESSEURS DE L'ENSEIGNEMENT SUPERIEUR	0	0	0	0
00-00-41-A8-8K	AGRICULTURE - ELEVAGE - MAITRES ASSISTANTS D'ENSEIGNEMENT SUPERIEUR, RECH.	0	0	0	0
00-00-41-A8-8L	AGRICULTURE - ELEVAGE - ASSISTANTS D'ENSEIGNEMENT SUPERIEUR, RECH.	0	3	3	3
00-00-41-A9-4A	AGRICULTURE - ELEVAGE - MEDECINS DIPLOMES D'ETAT (CAT. VIII)	0	1	1	1
00-00-41-B0-0A	AGRICULTURE - ELEVAGE - ADJOINTS DE SERVICE	0	34	29	28
00-00-41-B0-6B	AGRICULTURE - ELEVAGE - ASSISTANTS D'ADMINISTRATION	0	17	16	16
00-00-41-B1-8A	AGRICULTURE - ELEVAGE - ENCADREUR	0	80	75	72
00-00-41-B4-5A	AGRICULTURE - ELEVAGE - ADJOINTS TECHN. AGRI.	0	63	63	63
00-00-41-B4-9A	AGRICULTURE - ELEVAGE - ADJOINTS TECHN. ELEVAGE	0	17	15	15
00-00-41-B5-3A	AGRICULTURE - ELEVAGE - ADJOINTS TECHN. EAUX ET FORETS	0	2	2	2
00-00-41-B5-7A	AGRICULTURE - ELEVAGE - ADJOINTS D'EQUIPEMENT RURAL	0	25	25	25
00-00-41-C0-0A	AGRICULTURE - ELEVAGE - ASSISTANTS DE SERVICE	0	17	14	13
00-00-41-C0-6A	AGRICULTURE - ELEVAGE - ASSISTANTS D'ADMINISTRATION	0	2	2	1
00-00-41-C1-8A	AGRICULTURE - ELEVAGE - OPERATEUR	0	74	70	66
00-00-41-C4-5A	AGRICULTURE - ELEVAGE - AGENTS TECHN. AGRI.	0	0	0	0
00-00-41-C4-9A	AGRICULTURE - ELEVAGE - ASSISTANTS ELEVAGE	0	0	0	0
00-00-41-D0-0A	AGRICULTURE - ELEVAGE - EMPLOYES DE SERVICE	0	58	51	50
00-00-41-D0-6A	AGRICULTURE - ELEVAGE - EMPLOYES D'ADMINISTRATION	0	0	0	0
00-00-41-D1-8A	AGRICULTURE - ELEVAGE - SOUS OPERATEUR	0	20	20	19
00-00-41-D4-9A	AGRICULTURE - ELEVAGE - EMPLOYES TECHN.ELEVAGE	0	0	0	0
00-00-41-E0-1G	AGRICULTURE - ELEVAGE - MINISTRE	0	1	1	1
00-00-41-E0-1X	AGRICULTURE - ELEVAGE - VICE-MINISTRE	0	1	1	1
00-00-41-E0-2G	AGRICULTURE - ELEVAGE - SECRETAIRE GENERAL	0	1	1	1
00-00-41-E0-2K	AGRICULTURE - ELEVAGE - DIRECTEUR GENERAL	0	2	2	2
00-00-41-E0-2M	AGRICULTURE - ELEVAGE - DIRECTEUR DU CABINET DU MINISTERE	0	2	2	2
00-00-41-E0-2P	AGRICULTURE - ELEVAGE - DIRECTEUR	0	39	39	39
00-00-41-E0-2U	AGRICULTURE - ELEVAGE - MEMBRE DU CABINET	0	19	19	19
00-00-41-J0-4A	AGRICULTURE - ELEVAGE - CONTRACTUELS ASSIMILES CADRE A	0	13	13	13
00-00-41-J0-5A	AGRICULTURE - ELEVAGE - CONTRACTUELS ASSIMILES CADRE A	0	30	30	30
00-00-41-J0-6A	AGRICULTURE - ELEVAGE - CONTRACTUELS ASSIMILES CADRE A	0	91	132	198
00-00-41-J0-8A	AGRICULTURE - ELEVAGE - CONTRACTUELS ASSIMILES CADRE A	0	33	33	33
00-00-41-K0-0A	AGRICULTURE - ELEVAGE - CONTRACTUELS ASSIMILES CADRE B	0	15	15	15
00-00-41-L0-0A	AGRICULTURE - ELEVAGE - CONTRACTUELS ASSIMILES CADRE C	0	9	9	9
00-00-41-M0-0A	AGRICULTURE - ELEVAGE - CONTRACTUELS ASSIMILES CADRE D	0	0	0	0
00-00-41-M0-0B	AGRICULTURE - ELEVAGE - CONTRACTUELS ASSIMILES CADRE D	0	2	2	2
00-00-41-U0-1C	AGRICULTURE - ELEVAGE - CONTRACTUELS ASSIMILES CADRE D DUREE INDETERMINEE	0	40	40	39
00-00-41-U0-1D	AGRICULTURE - ELEVAGE - CONTRACTUELS ASSIMILES CADRE D DUREE INDETERMINEE	0	7	7	6
00-00-41-U0-2C	AGRICULTURE - ELEVAGE - CONTRACTUELS ASSIMILES CADRE C DUREE INDETERMINEE	0	78	78	77
00-00-41-U0-3B	AGRICULTURE - ELEVAGE - CONTRACTUELS ASSIMILES CADRE B DUREE INDETERMINEE	0	225	225	224
00-00-41-U0-4A	AGRICULTURE - ELEVAGE - CONTRACTUELS ASSIMILES CADRE A DUREE INDET. CAT 04	0	95	95	95
00-00-41-U0-5A	AGRICULTURE - ELEVAGE - CONTRACTUELS ASSIMILES CADRE A DUREE INDET. CAT 05	0	165	165	165
00-00-41-U0-6A	AGRICULTURE - ELEVAGE - CONTRACTUELS ASSIMILES CADRE A DUREE INDET. CAT 06	0	93	93	93
00-00-41-U0-7A	AGRICULTURE - ELEVAGE - CONTRACTUELS ASSIMILES CADRE A DUREE INDET. CAT 07	0	5	5	5
00-00-41-U0-8A	AGRICULTURE - ELEVAGE - CONTRACTUELS ASSIMILES CADRE A DUREE INDET. CAT 08	0	301	299	299
00-00-41-U0-9A	AGRICULTURE - ELEVAGE - CONTRACTUELS ASSIMILES CADRE A DUREE INDET. CAT 09	0	2	2	2

Prévision effectifs par Institution ou Ministère - Unité

Ministère/Institution-Mission-Programme			LFR 2025	LFI 2026	Prév 2027	Prév 2028
49	MINISTERE DE LA PECHE ET DE L'ECONOMIE BLEUE		0	759	755	755
430	PECHE		0	759	755	755
033	Administration et Coordination		0	759	755	755
	00-00-00-00-00	PREVISION	0	0	0	0
	00-00-43-32-25	MINISTERE DE LA PECHE ET DE L'ECONOMIE BLEUE - CONTRACTUELS ELD3 D'INDICE CT 225	0	2	2	2
	00-00-43-32-50	MINISTERE DE LA PECHE ET DE L'ECONOMIE BLEUE - CONTRACTUELS ELD3 D'INDICE CT 250	0	1	1	1
	00-00-43-33-20	MINISTERE DE LA PECHE ET DE L'ECONOMIE BLEUE - CONTRACTUELS ELD3 D'INDICE CT 320	0	0	0	0
	00-00-43-34-00	RESSOURCES HALIEUTIQUES ET DE LA PÊCHE - CONTRACTUELS ELD3 D'INDICE CT 400	0	2	2	1
	00-00-43-41-00	PECHE - CONTRACTUELS ELD4 D'INDICE CT 100	0	17	16	16
	00-00-43-41-25	PECHE - CONTRACTUELS ELD4 D'INDICE CT 125	0	15	15	15
	00-00-43-41-35	PECHE - CONTRACTUELS ELD4 D'INDICE CT 135	0	2	2	2
	00-00-43-41-50	MINISTERE DE LA PECHE ET DE L'ECONOMIE BLEUE - CONTRACTUELS ELD4 D'INDICE CT 150	0	10	10	10
	00-00-43-41-60	PECHE - CONTRACTUELS ELD4 D'INDICE CT 160	0	8	8	8
	00-00-43-41-65	MINISTERE DE LA PECHE ET DE L'ECONOMIE BLEUE - CONTRACTUELS ELD4 D'INDICE CT 165	0	2	2	2
	00-00-43-41-70	MINISTERE DE LA PECHE ET DE L'ECONOMIE BLEUE - CONTRACTUELS ELD4 D'INDICE CT 170	0	2	2	2
	00-00-43-42-00	PECHE - CONTRACTUELS ELD4 D'INDICE CT 200	0	9	9	9
	00-00-43-A0-0B	MRHP - TECHNICIENS SUP. DE SERVICE	0	2	2	2
	00-00-43-A0-6C	MRHP - ATTACHES D'ADMINISTRATION	0	1	1	1
	00-00-43-A0-6E	MRHP - ADJOINTS D'ADMINISTRATION	0	1	0	0
	00-00-43-A1-5A	MINISTERE DE LA PECHE ET DE L'ECONOMIE BLEUE - MAGISTRATS ET MAGISTRATS SUPPLEANTS	0	1	1	1
	00-00-43-A1-8A	MRHP - CONCEPTEUR	0	49	49	47
	00-00-43-A1-8B	MRHP - REALISATEUR	0	4	3	3
	00-00-43-A1-8C	MRHP - TECHNICIEN SUPERIEUR	0	1	1	1
	00-00-43-A1-8D	MRHP - REALISATEUR ADJOINT	0	5	4	3
	00-00-43-A4-5C	MRHP - INGENIEUR D'AGRICULTURE	0	1	1	1
	00-00-43-A4-9A	MRHP - VETERINAIRES-INSPECTEURS ELEV.	0	3	2	2
	00-00-43-A4-9C	MRHP - INGENIEUR DE L ELEVAGE	0	4	4	4
	00-00-43-A6-5A	MRHP - INGENIEURS CHEF TECH INDUSTRIE	0	0	0	0
	00-00-43-A7-0A	MRHP - PLANIFICATEURS PRINCIPAUX	0	1	1	1
	00-00-43-A7-0C	MRHP - ATTACHES DE PLANIFICATION	0	5	4	4
	00-00-43-A8-8K	RESSOURCES HALIEUTIQUES ET DE LA PECHE - MAITRES ASSISTANTS D'ENSEIGNEMENT SUPERIEUR, RECH.	0	2	2	2
	00-00-43-A8-8L	PECHE - ASSISTANTS D'ENSEIGNEMENT SUPERIEUR, R	0	2	2	1
	00-00-43-B0-0A	MRHP - ADJOINTS DE SERVICE	0	2	2	2
	00-00-43-B0-6A	MRHP - ADJOINTS D'ADMINISTRATION	0	0	0	0
	00-00-43-B1-8A	MRHP - ENCADREUR	0	6	6	6
	00-00-43-B4-5A	RESSOURCES HALIEUTIQUES ET DE LA PÊCHE - ADJOINTS TECHN. AGRI.	0	0	0	0
	00-00-43-B4-9A	MRHP - ADJOINTS TECHN. ELEVAGE	0	3	3	3
	00-00-43-C1-7E	MINISTERE DE LA PECHE ET DE L'ECONOMIE BLEUE - AGENTS PENITENTIAIRE	0	1	1	1
	00-00-43-C1-8A	MRHP - OPERATEUR	0	5	4	3
	00-00-43-D0-0A	MRHP - EMPLOYES DE SERVICE	0	2	2	2
	00-00-43-D0-6A	MRHP - EMPLOYES D'ADMINISTRATION	0	1	1	1
	00-00-43-D1-8A	MRHP - SOUS OPERATEUR	0	4	4	4
	00-00-43-E0-1G	MRHP - MINISTRE	0	1	1	1
	00-00-43-E0-2G	MRHP - SECRETAIRE GENERAL	0	1	1	1
	00-00-43-E0-2K	MRHP - DIRECTEUR GENERAL	0	2	2	2
	00-00-43-E0-2M	MRHP - DIRECTEUR DU CABINET DU MINISTERE	0	1	1	1
	00-00-43-E0-2P	MRHP - DIRECTEUR	0	33	33	33
	00-00-43-E0-2U	MRHP - MEMBRE DU CABINET	0	14	14	14
	00-00-43-J0-4A	MRHP - CONTRACTUELS ASSIMILES CADRE A	0	0	0	0
	00-00-43-J0-5A	MRHP - CONTRACTUELS ASSIMILES CADRE A	0	15	15	15
	00-00-43-J0-6A	MRHP - CONTRACTUELS ASSIMILES CADRE A	0	66	73	80
	00-00-43-J0-8A	MRHP - CONTRACTUELS ASSIMILES CADRE A	0	8	8	8
	00-00-43-K0-0A	MRHP - CONTRACTUELS ASSIMILES CADRE B	0	9	8	8
	00-00-43-L0-0A	MRHP - CONTRACTUELS ASSIMILES CADRE C	0	5	5	5
	00-00-43-M0-0A	MRHP - CONTRACTUELS ASSIMILES CADRE D	0	2	2	2
	00-00-43-M0-0B	MRHP - CONTRACTUELS ASSIMILES CADRE D	0	3	3	3
	00-00-43-U0-1C	RESSOURCES HALIEUTIQUES ET DE LA PÊCHE - CONTRACTUELS ASSIMILES CADRE D DUREE INDETERMINEE	0	2	2	2
	00-00-43-U0-1D	RESSOURCES HALIEUTIQUES ET DE LA PÊCHE - CONTRACTUELS ASSIMILES CADRE D DUREE INDETERMINEE	0	2	2	2
	00-00-43-U0-2C	MRHP - CONTRACTUELS ASSIMILES CADRE C DUREE INDETERMINEE	0	18	18	17

Prévision effectifs par Institution ou Ministère - Unité

Ministère/Institution-Mission-Programme		LFR 2025	LFI 2026	Prév 2027	Prév 2028
00-00-43-U0-3B	MRHP - CONTRACTUELS ASSIMILES CADRE B DUREE INDETERMINEE	0	89	88	88
00-00-43-U0-4A	MRHP - CONTRACTUELS ASSIMILES CADRE A DUREE INDET. CAT 04	0	25	25	25
00-00-43-U0-5A	MRHP - CONTRACTUELS ASSIMILES CADRE A DUREE INDET. CAT 05	0	99	97	97
00-00-43-U0-6A	MRHP - CONTRACTUELS ASSIMILES CADRE A DUREE INDET. CAT 06	0	86	86	86
00-00-43-U0-7A	MRHP - CONTRACTUELS ASSIMILES CADRE A DUREE INDET. CAT 07	0	2	2	2
00-00-43-U0-8A	MRHP - CONTRACTUELS ASSIMILES CADRE A DUREE INDET. CAT 08	0	99	99	99
00-00-43-U0-9A	MINISTERE DE LA PECHE ET DE L'ECONOMIE BLEUE - CONTRACTUELS ASSIMILES CADRE A DUREE INDET. CAT 09	0	1	1	1

Prévision effectifs par Institution ou Ministère - Unité

Ministère/Institution-Mission-Programme			LFR 2025	LFI 2026	Prév 2027	Prév 2028
51	MINISTERE DE L'ENERGIE ET DES HYDROCARBURES		0	399	398	400
510	ENERGIE		0	399	398	400
031	Administration et coordination		0	399	398	400
00-00-00-00-00	PREVISION		0	0	0	0
00-00-51-24-25	MINISTERE DE L'ENERGIE ET DES HYDROCARBURES - CONTRACTUELS ELD2 D'INDICE CT 425		0	1	1	1
00-00-51-24-50	MINISTERE DE L'ENERGIE ET DES HYDROCARBURES - CONTRACTUELS ELD2 D'INDICE CT 450		0	0	0	0
00-00-51-25-50	MINISTERE DE L'ENERGIE ET DES HYDROCARBURES - CONTRACTUELS ELD2 D'INDICE CT 550		0	0	0	0
00-00-51-26-00	MINISTERE DE L'ENERGIE ET DES HYDROCARBURES - CONTRACTUELS ELD2 D'INDICE CT 600		0	1	1	1
00-00-51-27-50	MINISTERE DE L'ENERGIE ET DES HYDROCARBURES - CONTRACTUELS ELD2 D'INDICE CT 750		0	0	0	0
00-00-51-32-15	MINISTERE DE L'ENERGIE ET DES HYDROCARBURES - CONTRACTUELS ELD3 D'INDICE CT 215		0	1	1	1
00-00-51-32-25	MINISTERE DE L'ENERGIE ET DES HYDROCARBURES - CONTRACTUELS ELD3 D'INDICE CT 225		0	1	1	1
00-00-51-32-50	MINISTERE DE L'ENERGIE ET DES HYDROCARBURES - CONTRACTUELS ELD3 D'INDICE CT 250		0	12	12	12
00-00-51-33-00	MEM - CONTRACTUELS ELD3 D'INDICE CT 300		0	1	1	1
00-00-51-33-20	MINISTERE DE L'ENERGIE ET DES HYDROCARBURES - CONTRACTUELS ELD3 D'INDICE CT 320		0	0	0	0
00-00-51-33-50	MEM - CONTRACTUELS ELD3 D'INDICE CT 350		0	5	5	5
00-00-51-34-00	MEM - CONTRACTUELS ELD3 D'INDICE CT 400		0	0	0	0
00-00-51-41-00	ENERGIE ET HYDROCARBURE - CONTRACTUELS ELD4 D'INDICE CT 100		0	29	29	29
00-00-51-41-25	ENERGIE ET HYDROCARBURE - CONTRACTUELS ELD4 D'INDICE CT 125		0	22	21	21
00-00-51-41-35	MINISTERE DE L'ENERGIE ET DES HYDROCARBURES - CONTRACTUELS ELD4 D'INDICE CT 135		0	1	1	1
00-00-51-41-50	MINISTERE DE L'ENERGIE ET DES HYDROCARBURES - CONTRACTUELS ELD4 D'INDICE CT 150		0	0	0	0
00-00-51-41-70	MINISTERE DE L'ENERGIE ET DES HYDROCARBURES - CONTRACTUELS ELD4 D'INDICE CT 170		0	20	20	20
00-00-51-41-75	ENERGIE - CONTRACTUELS ELD4 D'INDICE CT 175		0	4	4	4
00-00-51-42-00	MINISTERE DE L'ENERGIE ET DES HYDROCARBURES - CONTRACTUELS ELD4 D'INDICE CT 200		0	1	1	1
00-00-51-A0-0A	ENERGIE ET HYDROCARBURE - ATTACHES DE SERVICE		0	1	1	0
00-00-51-A0-6E	ENERGIE ET HYDROCARBURE - ADJOINTS D'ADMINISTRATION		0	1	1	1
00-00-51-A1-33	ENERGIE ET HYDROCARBURE - GENERAL DE BRIGADE		0	0	0	0
00-00-51-A1-5A	ENERGIE ET HYDROCARBURE - MAGISTRATS ET MAGISTRATS SUPPLEANTS		0	1	1	1
00-00-51-A1-8A	ENERGIE ET HYDROCARBURE - CONCEPTEUR		0	28	28	28
00-00-51-A1-8B	ENERGIE ET HYDROCARBURE - REALISATEUR		0	5	5	5
00-00-51-A1-8D	ENERGIE ET HYDROCARBURE - REALISATEUR ADJOINT		0	5	5	5
00-00-51-A4-1C	ENERGIE ET HYDROCARBURE - INSPECTEURS DOMAINES ET PPTES FONC		0	1	1	1
00-00-51-A4-5C	ENERGIE ET HYDROCARBURE - INGENIEUR D'AGRICULTURE		0	1	1	1
00-00-51-A5-3D	ENERGIE ET HYDROCARBURE - INGENIEUR DES EAUX ET FORETS		0	1	1	1
00-00-51-A6-1A	ENERGIE ET HYDROCARBURE - INGENIEURS EN CHEF DES MINES		0	3	3	3
00-00-51-A6-5A	ENERGIE ET HYDROCARBURE - INGENIEURS CHEF TECH INDUSTRIE		0	16	16	16
00-00-51-A6-9A	ENERGIE ET HYDROCARBURE - INGENIEURS CHEF TRAVAUX PUBLIC		0	0	0	0
00-00-51-A7-0A	MEH - PLANIFICATEURS PRINCIPAUX		0	1	1	1
00-00-51-A7-0B	ENERGIE ET HYDROCARBURE - PLANIFICATEUR		0	1	1	0
00-00-51-A7-0C	ENERGIE ET HYDROCARBURE - ATTACHES DE PLANIFICATION		0	2	1	1
00-00-51-A8-8L	ENERGIE - ASSISTANTS D'ENSEIGNEMENT SUPERIEUR, REC		0	1	1	1
00-00-51-A9-4A	ENERGIE - MEDECINS DIPLOMES D'ETAT (CAT. VIII)		0	1	1	1
00-00-51-B0-0A	ENERGIE ET HYDROCARBURE - ADJOINTS DE SERVICE		0	0	0	0
00-00-51-B0-6B	ENERGIE ET HYDROCARBURE - ASSISTANTS D'ADMINISTRATION		0	0	0	0
00-00-51-B1-8A	ENERGIE ET HYDROCARBURE - ENCADREUR		0	2	2	1
00-00-51-B6-1A	ENERGIE ET HYDROCARBURE - ADJOINTS TECHNIQUES DES MINES		0	0	0	0
00-00-51-C0-0A	ENERGIE ET HYDROCARBURE - ASSISTANTS DE SERVICE		0	1	1	1
00-00-51-C1-8A	ENERGIE ET HYDROCARBURE - OPERATEUR		0	5	5	5
00-00-51-C3-2B	ENERGIE ET HYDROCARBURE - ASSISTANTS DE SERVICE		0	0	0	0
00-00-51-D0-0A	ENERGIE ET HYDROCARBURE - EMPLOYES DE SERVICE		0	0	0	0
00-00-51-D0-6A	ENERGIE ET HYDROCARBURE - EMPLOYES D'ADMINISTRATION		0	0	0	0
00-00-51-D1-8A	ENERGIE - SOUS OPERATEUR		0	2	2	2
00-00-51-E0-1G	ENERGIE ET HYDROCARBURE - MINISTRE		0	1	1	1
00-00-51-E0-2G	ENERGIE ET HYDROCARBURE - SECRETAIRE GENERAL		0	1	1	1
00-00-51-E0-2K	ENERGIE ET HYDROCARBURE - DIRECTEUR GENERAL		0	5	5	5
00-00-51-E0-2M	ENERGIE ET HYDROCARBURE - DIRECTEUR DU CABINET DU MINISTERE		0	1	1	1
00-00-51-E0-2P	ENERGIE ET HYDROCARBURE - DIRECTEUR		0	15	15	15
00-00-51-E0-2U	ENERGIE ET HYDROCARBURE - MEMBRE DU CABINET		0	13	13	13
00-00-51-J0-4A	ENERGIE ET HYDROCARBURE - CONTRACTUELS ASSIMILES CADRE A		0	7	7	7

Prévision effectifs par Institution ou Ministère - Unité

Ministère/Institution-Mission-Programme		LFR 2025	LFI 2026	Prév 2027	Prév 2028
00-00-51-J0-5A	ENERGIE ET HYDROCARBURE - CONTRACTUELS ASSIMILES CADRE A	0	25	25	25
00-00-51-J0-6A	ENERGIE ET HYDROCARBURE - CONTRACTUELS ASSIMILES CADRE A	0	20	23	28
00-00-51-J0-8A	ENERGIE ET HYDROCARBURE - CONTRACTUELS ASSIMILES CADRE A	0	25	25	25
00-00-51-K0-0A	ENERGIE ET HYDROCARBURE - CONTRACTUELS ASSIMILES CADRE B	0	17	17	17
00-00-51-L0-0A	ENERGIE ET HYDROCARBURE - CONTRACTUELS ASSIMILES CADRE C	0	7	7	7
00-00-51-M0-0B	ENERGIE ET HYDROCARBURE - CONTRACTUELS ASSIMILES CADRE D	0	1	0	0
00-00-51-S0-0A	MINISTERE DE L'ENERGIE ET DES HYDROCARBURES - AUXILIAIRES ECHELLE IV	0	1	1	1
00-00-51-U0-1C	ENERGIE ET HYDROCARBURE - CONTRACTUELS ASSIMILES CADRE D DUREE INDETERMINEE	0	0	0	0
00-00-51-U0-2C	ENERGIE - CONTRACTUELS ASSIMILES CADRE C DUREE INDETERMINEE	0	2	2	2
00-00-51-U0-3B	ENERGIE ET HYDROCARBURE - CONTRACTUELS ASSIMILES CADRE B DUREE INDETERMINEE	0	13	13	13
00-00-51-U0-4A	ENERGIE ET HYDROCARBURE - CONTRACTUELS ASSIMILES CADRE A DUREE INDET. CAT 04	0	3	3	3
00-00-51-U0-5A	ENERGIE ET HYDROCARBURE - CONTRACTUELS ASSIMILES CADRE A DUREE INDET. CAT 05	0	18	18	18
00-00-51-U0-6A	ENERGIE ET HYDROCARBURE - CONTRACTUELS ASSIMILES CADRE A DUREE INDET. CAT 06	0	15	15	15
00-00-51-U0-8A	ENERGIE ET HYDROCARBURE - CONTRACTUELS ASSIMILES CADRE A DUREE INDET. CAT 08	0	30	29	29
00-00-51-U0-9A	ENERGIE ET HYDROCARBURE - CONTRACTUELS ASSIMILES CADRE A DUREE INDET. CAT 09	0	1	1	1

Prévision effectifs par Institution ou Ministère - Unité

Ministère/Institution-Mission-Programme

LFR 2025

LFI 2026

Prév 2027

Prév 2028

52	MINISTERE DE L'EAU, DE L'ASSAINISSEMENT ET DE L'HYGIENE	0	689	687	693
<u>520</u>	<u>EAU ET ASSAINISSEMENT</u>	<u>0</u>	<u>689</u>	<u>687</u>	<u>693</u>
<u>032</u>	<u>Administration Et Coordination</u>	<u>0</u>	<u>689</u>	<u>687</u>	<u>693</u>
00-00-00-00-00	PREVISION	0	0	0	0
00-00-52-25-50	MINISTERE DE L'EAU, DE L'ASSAINISSEMENT ET DE L'HYGIENE - CONTRACTUELS ELD2 D'INDICE CT 550	0	1	1	1
00-00-52-27-50	MINISTERE DE L'EAU, DE L'ASSAINISSEMENT ET DE L'HYGIENE - CONTRACTUELS ELD2 D'INDICE CT 750	0	1	1	1
00-00-52-32-50	MINISTERE DE L'EAU, DE L'ASSAINISSEMENT ET DE L'HYGIENE - CONTRACTUELS ELD3 D'INDICE CT 250	0	4	4	4
00-00-52-33-00	MINISTERE DE L'EAU, DE L'ASSAINISSEMENT ET DE L'HYGIENE - CONTRACTUELS ELD3 D'INDICE CT 300	0	5	5	5
00-00-52-34-00	MINISTERE DE L'EAU, DE L'ASSAINISSEMENT ET DE L'HYGIENE - CONTRACTUELS ELD3 D'INDICE CT 400	0	0	0	0
00-00-52-41-00	ENERGIE ET HYDROCARBURE - CONTRACTUELS ELD4 D'INDICE CT 100	0	38	38	37
00-00-52-41-25	ENERGIE ET HYDROCARBURE - CONTRACTUELS ELD4 D'INDICE CT 125	0	32	32	31
00-00-52-41-35	MINISTERE DE L'EAU, DE L'ASSAINISSEMENT ET DE L'HYGIENE - CONTRACTUELS ELD4 D'INDICE CT 135	0	9	9	9
00-00-52-41-50	MINISTERE DE L'EAU, DE L'ASSAINISSEMENT ET DE L'HYGIENE - CONTRACTUELS ELD4 D'INDICE CT 150	0	6	6	6
00-00-52-41-60	MINISTERE DE L'EAU, DE L'ASSAINISSEMENT ET DE L'HYGIENE - CONTRACTUELS ELD4 D'INDICE CT 160	0	0	0	0
00-00-52-41-65	MINISTERE DE L'EAU, DE L'ASSAINISSEMENT ET DE L'HYGIENE - CONTRACTUELS ELD4 D'INDICE CT 165	0	0	0	0
00-00-52-42-00	MINISTERE DE L'EAU, DE L'ASSAINISSEMENT ET DE L'HYGIENE - CONTRACTUELS ELD4 D'INDICE CT 200	0	2	2	2
00-00-52-A0-1B	EAU -- CADRE A ECHELLE A1	0	2	2	2
00-00-52-A0-6A	MINISTERE DE L'EAU, DE L'ASSAINISSEMENT ET DE L'HYGIENE - ADMINISTRATEURS CIVILS	0	1	1	1
00-00-52-A1-5A	MINISTERE DE L'EAU, DE L'ASSAINISSEMENT ET DE L'HYGIENE - MAGISTRATS ET MAGISTRATS SUPPLEANTS	0	2	2	2
00-00-52-A1-8A	EAU - CONCEPTEUR	0	113	111	111
00-00-52-A1-8B	EAU - REALISATEUR	0	30	30	30
00-00-52-A1-8C	EAU - TECHNICIEN SUPERIEUR	0	16	16	16
00-00-52-A1-8D	EAU - REALISATEUR ADJOINT	0	24	22	22
00-00-52-A1-9B	MINISTERE DE L'EAU, DE L'ASSAINISSEMENT ET DE L'HYGIENE - ADMINISTRATEURS DES SERVICES FINANCIERS	0	3	3	3
00-00-52-A5-3A	EAU - INGENIEURS PPAUX, CHEFS EAUX F	0	0	0	0
00-00-52-A5-3D	EAU - INGENIEUR DES EAUX ET FORETS	0	1	1	1
00-00-52-A6-1A	EAU - INGENIEURS EN CHEF DES MINES	0	1	1	1
00-00-52-A7-0A	ENERGIE- PLANIFICATEURS	0	5	5	5
00-00-52-A7-0B	EAU - PLANIFICATEUR	0	2	1	1
00-00-52-A7-0C	ENERGIE ET HYDROCARBURE - ATTACHES DE PLANIFICATION	0	3	3	3
00-00-52-A8-8K	MINISTERE DE L'EAU, DE L'ASSAINISSEMENT ET DE L'HYGIENE - MAITRE DE CONFERENCES D'ENS SUP,MAITRE DE RECH	0	2	2	2
00-00-52-A8-8L	MINISTERE DE L'EAU, DE L'ASSAINISSEMENT ET DE L'HYGIENE - ASSISTANT D'ENS SUP,ASSISTANT DE RECHERCHE	0	1	1	1
00-00-52-A9-4A	MINISTERE DE L'EAU, DE L'ASSAINISSEMENT ET DE L'HYGIENE - MEDECINS DIPLOMES D'ETAT (CAT. VIII)	0	2	2	2
00-00-52-B0-0A	EAU - ADJOINTS DE SERVICE	0	0	0	0
00-00-52-B1-8A	EAU - ENCADREUR	0	9	9	9
00-00-52-C0-0A	EAU - ASSISTANTS DE SERVICE	0	10	8	7
00-00-52-C1-8A	EAU - OPERATEUR	0	10	9	8
00-00-52-D0-0A	EAU - EMPLOYES DE SERVICE	0	1	1	1
00-00-52-D1-8A	EAU - SOUS OPERATEUR	0	2	2	2
00-00-52-E0-1G	EAU - MINISTRE	0	1	1	1
00-00-52-E0-2G	EAU - SECRETAIRE GENERAL	0	1	1	1
00-00-52-E0-2K	EAU - DIRECTEUR GENERAL	0	5	5	5
00-00-52-E0-2M	EAU - DIRECTEUR DU CABINET DU MINISTERE	0	1	1	1
00-00-52-E0-2P	EAU - DIRECTEUR	0	32	32	32
00-00-52-E0-2U	EAU - MEMBRE DU CABINET	0	13	13	13
00-00-52-J0-4A	EAU - CONTRACTUELS ASSIMILES CADRE A	0	2	2	2
00-00-52-J0-5A	EAU - CONTRACTUELS ASSIMILES CADRE A	0	12	12	12
00-00-52-J0-6A	EAU - CONTRACTUELS ASSIMILES CADRE A	0	20	26	38
00-00-52-J0-8A	EAU - CONTRACTUELS ASSIMILES CADRE A	0	60	60	60
00-00-52-K0-0A	EAU - CONTRACTUELS ASSIMILES CADRE B	0	23	23	23
00-00-52-L0-0A	EAU - CONTRACTUELS ASSIMILES CADRE C	0	25	25	25
00-00-52-M0-0B	EAU - CONTRACTUELS ASSIMILES CADRE D	0	7	7	7
00-00-52-U0-1C	EAU - CONTRACTUELS ASSIMILES CADRE D DUREE INDETERMINEE	0	4	4	4
00-00-52-U0-2C	EAU - CONTRACTUELS ASSIMILES CADRE C DUREE INDETERMINEE	0	13	13	13
00-00-52-U0-3B	EAU - CONTRACTUELS ASSIMILES CADRE B DUREE INDETERMINEE	0	30	30	28
00-00-52-U0-4A	EAU - CONTRACTUELS ASSIMILES CADRE A DUREE INDET. CAT 04	0	6	6	6
00-00-52-U0-5A	EAU - CONTRACTUELS ASSIMILES CADRE A DUREE INDET. CAT 05	0	31	31	31
00-00-52-U0-6A	EAU - CONTRACTUELS ASSIMILES CADRE A DUREE INDET. CAT 06	0	31	31	31

Prévision effectifs par Institution ou Ministère - Unité

Ministère/Institution-Mission-Programme

LFR 2025

LFI 2026

Prév 2027

Prév 2028

00-00-52-U0-8A EAU - CONTRACTUELS ASSIMILES CADRE A DUREE INDET. CAT 08

0

33

33

33

00-00-52-U0-9A EAU - CONTRACTUELS ASSIMILES CADRE A DUREE INDET. CAT 09

0

1

1

1

Prévision effectifs par Institution ou Ministère - Unité

Ministère/Institution-Mission-Programme			LFR 2025	LFI 2026	Prév 2027	Prév 2028
53	MINISTERE DES MINES		0	630	634	635
<u>530</u>	<u>MINES</u>		<u>0</u>	<u>630</u>	<u>634</u>	<u>635</u>
<u>019</u>	<u>Administration et Coordination</u>		<u>0</u>	<u>630</u>	<u>634</u>	<u>635</u>
	00-00-00-00-00	PREVISION	0	0	0	0
	00-00-53-24-25	MINISTERE DES MINES ET DES RESSOURCES STRATEGIQUES - CONTRACTUELS ELD2 D'INDICE CT 425	0	19	19	19
	00-00-53-25-00	MINISTERE DES MINES ET DES RESSOURCES STRATEGIQUES - CONTRACTUELS ELD2 D'INDICE CT 500	0	12	12	12
	00-00-53-25-50	MINISTERE DES MINES ET DES RESSOURCES STRATEGIQUES - CONTRACTUELS ELD2 D'INDICE CT 550	0	12	12	12
	00-00-53-26-00	MINISTERE DES MINES ET DES RESSOURCES STRATEGIQUES - CONTRACTUELS ELD2 D'INDICE CT 600	0	7	7	7
	00-00-53-27-00	MINISTERE DES MINES ET DES RESSOURCES STRATEGIQUES - CONTRACTUELS ELD2 D'INDICE CT 700	0	7	7	7
	00-00-53-32-15	MINISTERE DES MINES ET DES RESSOURCES STRATEGIQUES - CONTRACTUELS ELD3 D'INDICE CT 215	0	2	2	2
	00-00-53-32-75	MINISTERE DES MINES ET DES RESSOURCES STRATEGIQUES - CONTRACTUELS ELD3 D'INDICE CT 275	0	2	2	2
	00-00-53-33-50	MINISTERE DES MINES ET DES RESSOURCES STRATEGIQUES - CONTRACTUELS ELD3 D'INDICE CT 350	0	31	30	29
	00-00-53-34-00	MINISTERE DES MINES ET DES RESSOURCES STRATEGIQUES - CONTRACTUELS ELD3 D'INDICE CT 400	0	3	3	3
	00-00-53-41-00	MINISTERE DES MINES ET DES RESSOURCES STRATEGIQUES - CONTRACTUELS ELD4 D'INDICE CT 100	0	30	30	30
	00-00-53-41-25	MPMP - CONTRACTUELS ELD4 D'INDICE CT 125	0	16	16	16
	00-00-53-41-70	MINISTERE DES MINES ET DES RESSOURCES STRATEGIQUES - CONTRACTUELS ELD4 D'INDICE CT 170	0	17	17	16
	00-00-53-41-75	MMH - CONTRACTUELS ELD4 D'INDICE CT 175	0	16	16	16
	00-00-53-42-00	MINISTERE DES MINES ET DES RESSOURCES STRATEGIQUES - CONTRACTUELS ELD4 D'INDICE CT 200	0	5	5	5
	00-00-53-A0-0B	MPMP - TECHNICIENS SUP. DE SERVICE	0	2	2	2
	00-00-53-A0-1C	MPMP - CADRE A ECHELLE A1	0	1	1	1
	00-00-53-A0-1D	MINES - CADRE A ECHELLE A2	0	3	3	3
	00-00-53-A0-6C	MINES- ATTACHES D'ADMINISTRATION	0	0	0	0
	00-00-53-A1-8A	MPMP - CONCEPTEUR	0	25	25	25
	00-00-53-A1-8B	MPMP - REALISATEUR	0	19	19	19
	00-00-53-A1-8C	MINES - TECHNICIEN SUPERIEUR	0	3	3	3
	00-00-53-A1-8D	MPMP - REALISATEUR ADJOINT	0	5	5	5
	00-00-53-A4-5C	MPMP - INGENIEUR D'AGRICULTURE	0	1	1	1
	00-00-53-A5-3D	MPMP - INGENIEUR DES EAUX ET FORETS	0	2	2	2
	00-00-53-A6-1A	MPMP - INGENIEURS EN CHEF DES MINES	0	31	31	31
	00-00-53-A6-3A	MPMP - INGENIEURS CHEF GEO/HYDROGEO	0	17	17	16
	00-00-53-A7-0A	MINES- PLANIFICATEURS PRINCIPAUX	0	2	2	2
	00-00-53-A7-0C	MPMP - ATTACHES DE PLANIFICATION	0	0	0	0
	00-00-53-A7-5D	MINISTERE DES MINES ET DES RESSOURCES STRATEGIQUES - INGENIEUR METEOROLOGIE	0	1	1	1
	00-00-53-A9-4A	MPMP - MEDECINS DIPLOMES D'ETAT (CAT. VIII)	0	0	0	0
	00-00-53-B0-0A	MPMP - ADJOINTS DE SERVICE	0	3	3	3
	00-00-53-B1-8A	MPMP - ENCADREUR	0	5	5	5
	00-00-53-C0-0A	MPMP - ASSISTANTS DE SERVICE	0	2	2	2
	00-00-53-C1-8A	MPMP - OPERATEUR	0	2	2	2
	00-00-53-D0-0A	MPMP - EMPLOYES DE SERVICE	0	4	4	2
	00-00-53-E0-1G	MPMP - MINISTRE	0	1	1	1
	00-00-53-E0-2G	MPMP - SECRETAIRE GENERAL	0	1	1	1
	00-00-53-E0-2K	MPMP - DIRECTEUR GENERAL	0	8	8	8
	00-00-53-E0-2M	MPMP - DIRECTEUR DU CABINET DU MINISTERE	0	1	1	1
	00-00-53-E0-2P	MPMP - DIRECTEUR	0	35	35	35
	00-00-53-E0-2U	MPMP - MEMBRE DU CABINET	0	13	13	13
	00-00-53-J0-4A	MPMP - CONTRACTUELS ASSIMILES CADRE A	0	13	13	13
	00-00-53-J0-5A	MPMP - CONTRACTUELS ASSIMILES CADRE A	0	35	35	35
	00-00-53-J0-6A	MPMP - CONTRACTUELS ASSIMILES CADRE A	0	24	29	35
	00-00-53-J0-8A	MPMP - CONTRACTUELS ASSIMILES CADRE A	0	54	54	54
	00-00-53-K0-0A	MPMP - CONTRACTUELS ASSIMILES CADRE B	0	28	28	28
	00-00-53-L0-0A	MPMP - CONTRACTUELS ASSIMILES CADRE C	0	4	4	4
	00-00-53-M0-0B	MPMP - CONTRACTUELS ASSIMILES CADRE D	0	1	1	1
	00-00-53-U0-1C	MINES-CONTRACTUELS ASSIMILES CADRE D DUREE INDETERMINEE	0	1	1	1
	00-00-53-U0-2C	MPMP - CONTRACTUELS ASSIMILES CADRE C DUREE INDETERMINEE	0	3	3	3
	00-00-53-U0-3B	MPMP - CONTRACTUELS ASSIMILES CADRE B DUREE INDETERMINEE	0	7	7	7
	00-00-53-U0-4A	MINE - CONTRACTUELS ASSIMILES CADRE A DUREE INDET. CAT 04	0	8	8	8
	00-00-53-U0-5A	MPMP - CONTRACTUELS ASSIMILES CADRE A DUREE INDET. CAT 05	0	28	28	28
	00-00-53-U0-6A	MPMP - CONTRACTUELS ASSIMILES CADRE A DUREE INDET. CAT 06	0	28	28	28

Prévision effectifs par Institution ou Ministère - Unité

Ministère/Institution-Mission-Programme		LFR 2025	LFI 2026	Prév 2027	Prév 2028
00-00-53-U0-7A	MPMP - CONTRACTUELS ASSIMILES CADRE A DUREE INDET. CAT 07	0	0	0	0
00-00-53-U0-8A	MPMP - CONTRACTUELS ASSIMILES CADRE A DUREE INDET. CAT 08	0	29	29	29
00-00-53-U0-9A	MINISTERE DES MINES ET DES RESSOURCES STRATEGIQUES - CONTRACTUELS ASSIMILES CADRE A DUREE INDET. CAT 09	0	1	1	1

Prévision effectifs par Institution ou Ministère - Unité

Ministère/Institution-Mission-Programme			LFR 2025	LFI 2026	Prév 2027	Prév 2028
60	MINISTÈRE DU DÉVELOPPEMENT NUMÉRIQUE, DES POSTES ET DES		0	436	436	437
	TELECOMMUNICATIONS					
660	POSTE ET TELECOMMUNICATION		0	436	436	437
023	Administration et Coordination		0	436	436	437
	00-00-00-00-00 PREVISION		0	0	0	0
	00-00-66-32-15 MDNPT - CONTRACTUELS ELD3 D'INDICE CT 215		0	13	13	13
	00-00-66-32-50 MDNPT - CONTRACTUELS ELD3 D'INDICE CT 250		0	23	23	23
	00-00-66-33-00 TELECOMMUNICATIONS - CONTRACTUELS ELD3 D'INDICE CT		0	1	1	1
	00-00-66-33-25 MDNPT - CONTRACTUELS ELD3 D'INDICE CT 325		0	1	1	1
	00-00-66-34-00 TELECOMMUNICATIONS - CONTRACTUELS ELD3 D'INDICE CT		0	6	6	6
	00-00-66-40-01 MDNPT - CONTRACTUELS ELD 4		0	1	1	1
	00-00-66-41-00 MINISTERE DU DEVELOPPEMENT NUMERIQUE, DE LA TRANSFORMATION DIGITALE, DES POSTES ET DES TELECOMMUNICATIONS - CONTRACTUELS ELD4 D'INDICE CT 100		0	5	5	5
	00-00-66-41-25 TELECOMMUNICATIONS - CONTRACTUELS ELD4 D'INDICE CT		0	21	21	21
	00-00-66-41-35 MDNPT - CONTRACTUELS ELD4 D'INDICE CT 135		0	9	9	9
	00-00-66-41-65 TELECOMMUNICATIONS - CONTRACTUELS ELD4 D'INDICE CT		0	8	8	8
	00-00-66-41-75 MDNPT - CONTRACTUELS ELD4 D'INDICE CT 175		0	2	2	2
	00-00-66-A0-1C MINISTERE DU DEVELOPPEMENT NUMERIQUE, DE LA TRANSFORMATION DIGITALE, DES POSTES ET DES TELECOMMUNICATIONS - CADRE A ECHELLE A1		0	2	2	2
	00-00-66-A0-1D MINISTERE DU DEVELOPPEMENT NUMERIQUE, DE LA TRANSFORMATION DIGITALE, DES POSTES ET DES TELECOMMUNICATIONS - CADRE A ECHELLE A2		0	1	1	1
	00-00-66-A0-1F MINISTERE DU DEVELOPPEMENT NUMERIQUE, DE LA TRANSFORMATION DIGITALE, DES POSTES ET DES TELECOMMUNICATIONS - CADRE A ECHELLE A2		0	1	1	1
	00-00-66-A1-0A MDNPT - INSPECTEURS, CONTROLEURS GEN ET COMMISSAIRE DE POL		0	1	1	1
	00-00-66-A1-8A TELECOMMUNICATIONS - CONCEPTEUR		0	11	11	11
	00-00-66-A1-8B MPTNT - REALISATEUR		0	2	2	2
	00-00-66-A1-8C MPTNT - TECHNICIEN SUPERIEUR		0	0	0	0
	00-00-66-A1-8D MPTNT - REALISATEUR ADJOINT		0	1	1	1
	00-00-66-A1-9B MINISTERE DU DEVELOPPEMENT NUMERIQUE, DE LA TRANSFORMATION DIGITALE, DES POSTES ET DES TELECOMMUNICATIONS - ADMINISTRATEURS DES SERVICES FINANCIERS		0	1	1	1
	00-00-66-A7-0A MTPC - PLANIFICATEURS PRINCIPAUX		0	3	3	3
	00-00-66-A7-0B MTPC - PLANIFICATEUR		0	1	1	1
	00-00-66-A7-0C MTPC - ATTACHES DE PLANIFICATION		0	3	3	3
	00-00-66-B0-0A TELECOMMUNICATIONS - ADJOINTS DE SERVICE		0	3	3	3
	00-00-66-B0-1A TELECOMMUNICATIONS - CADRE B ECHELLE B1		0	9	9	9
	00-00-66-B1-8A MPTNT - ENCADREUR		0	1	1	1
	00-00-66-B8-0B MINISTERE DU DEVELOPPEMENT NUMERIQUE, DE LA TRANSFORMATION DIGITALE, DES POSTES ET DES TELECOMMUNICATIONS - CONTROLEURS P.T.T BRANCHE TECH		0	3	3	3
	00-00-66-C0-0A TELECOMMUNICATIONS - ASSISTANTS DE SERVICE		0	3	3	3
	00-00-66-C0-1A MDNPT - CADRE C ECHELLE C		0	1	1	1
	00-00-66-C1-8A TELECOMMUNICATIONS - OPERATEUR		0	1	1	1
	00-00-66-C8-0A MINISTERE DU DEVELOPPEMENT NUMERIQUE, DE LA TRANSFORMATION DIGITALE, DES POSTES ET DES TELECOMMUNICATIONS - AGENTS TECH POSTES TELECOMMUNI		0	6	6	6
	00-00-66-D0-0A TELECOMMUNICATIONS - EMPLOYES DE SERVICE		0	16	16	16
	00-00-66-D1-8A MDNPT - SOUS OPERATEUR		0	1	1	1
	00-00-66-E0-1G MPTNT - MINISTRE		0	1	1	1
	00-00-66-E0-2G MPTNT - SECRETAIRE GENERAL		0	1	1	1
	00-00-66-E0-2K MPTNT - DIRECTEUR GENERAL		0	2	2	2
	00-00-66-E0-2M MPTNT - DIRECTEUR DU CABINET DU MINISTERE		0	1	1	1
	00-00-66-E0-2P MPTNT - DIRECTEUR		0	19	19	19
	00-00-66-E0-2U MPTNT - MEMBRE DU CABINET		0	13	13	13
	00-00-66-J0-4A MPTNT - CONTRACTUELS ASSIMILES CADRE A		0	1	1	1
	00-00-66-J0-5A MPTNT - CONTRACTUELS ASSIMILES CADRE A		0	46	46	46
	00-00-66-J0-6A MPTNT - CONTRACTUELS ASSIMILES CADRE A		0	34	34	35
	00-00-66-J0-8A MPTNT - CONTRACTUELS ASSIMILES CADRE A		0	6	6	6
	00-00-66-K0-0A MPTNT - CONTRACTUELS ASSIMILES CADRE B		0	3	3	3
	00-00-66-L0-0A TELECOMMUNICATIONS - CONTRACTUELS ASSIMILES CADRE		0	1	1	1
	00-00-66-M0-0B MPTNT - CONTRACTUELS ASSIMILES CADRE D		0	3	3	3
	00-00-66-U0-1D MDNPT - CONTRACTUELS ASSIMILES CADRE D DUREE INDETERMINEE		0	1	1	1
	00-00-66-U0-2C TELECOMMUNICATIONS - CONTRACTUELS ASSIMILES CADRE		0	8	8	8
	00-00-66-U0-3B TELECOMMUNICATIONS - CONTRACTUELS ASSIMILES CADRE		0	26	26	26
	00-00-66-U0-4A TELECOMMUNICATIONS - CONTRACTUELS ASSIMILES CADRE		0	19	19	19
	00-00-66-U0-5A TELECOMMUNICATIONS - CONTRACTUELS ASSIMILES CADRE		0	42	42	42
	00-00-66-U0-6A TELECOMMUNICATIONS - CONTRACTUELS ASSIMILES CADRE A DUREE INDET. CAT 06		0	16	16	16

Prévision effectifs par Institution ou Ministère - Unité

Ministère/Institution-Mission-Programme		LFR 2025	LFI 2026	Prév 2027	Prév 2028
00-00-66-U0-8A	TELECOMMUNICATIONS - CONTRACTUELS ASSIMILES CADRE	0	31	31	31
00-00-66-U0-9A	MTPC - CONTRACTUELS ASSIMILES CADRE A DUREE INDET. CAT 09	0	1	1	1
662	TRANSFORMATION NUMERIQUE	0	0	0	0
078	Administration et Coordination	0	0	0	0
00-00-00-00-00	PREVISION	0	0	0	0
00-00-66-32-15	MDNPT - CONTRACTUELS ELD3 D'INDICE CT 215	0	0	0	0
00-00-66-32-50	MDNPT - CONTRACTUELS ELD3 D'INDICE CT 250	0	0	0	0
00-00-66-33-00	TELECOMMUNICATIONS - CONTRACTUELS ELD3 D'INDICE CT	0	0	0	0
00-00-66-33-25	MDNPT - CONTRACTUELS ELD3 D'INDICE CT 325	0	0	0	0
00-00-66-34-00	TELECOMMUNICATIONS - CONTRACTUELS ELD3 D'INDICE CT	0	0	0	0
00-00-66-40-01	MDNPT - CONTRACTUELS ELD 4	0	0	0	0
00-00-66-41-00	MINISTERE DU DEVELOPPEMENT NUMERIQUE, DE LA TRANSFORMATION DIGITALE, DES POSTES ET DES TELECOMMUNICATIONS - CONTRACTUELS ELD4 D'INDICE CT 100	0	0	0	0
00-00-66-41-25	TELECOMMUNICATIONS - CONTRACTUELS ELD4 D'INDICE CT	0	0	0	0
00-00-66-41-35	MDNPT - CONTRACTUELS ELD4 D'INDICE CT 135	0	0	0	0
00-00-66-41-65	TELECOMMUNICATIONS - CONTRACTUELS ELD4 D'INDICE CT	0	0	0	0
00-00-66-41-75	MDNPT - CONTRACTUELS ELD4 D'INDICE CT 175	0	0	0	0
00-00-66-A0-1C	MINISTERE DU DEVELOPPEMENT NUMERIQUE, DE LA TRANSFORMATION DIGITALE, DES POSTES ET DES TELECOMMUNICATIONS - CADRE A ECHELLE A1	0	0	0	0
00-00-66-A0-1D	MINISTERE DU DEVELOPPEMENT NUMERIQUE, DE LA TRANSFORMATION DIGITALE, DES POSTES ET DES TELECOMMUNICATIONS - CADRE A ECHELLE A2	0	0	0	0
00-00-66-A0-1F	MINISTERE DU DEVELOPPEMENT NUMERIQUE, DE LA TRANSFORMATION DIGITALE, DES POSTES ET DES TELECOMMUNICATIONS - CADRE A ECHELLE A2	0	0	0	0
00-00-66-A1-0A	MDNPT - INSPECTEURS, CONTROLEURS GEN ET COMMISSAIRE DE POL	0	0	0	0
00-00-66-A1-8A	TELECOMMUNICATIONS - CONCEPTEUR	0	0	0	0
00-00-66-A1-8B	MPTNT - REALISATEUR	0	0	0	0
00-00-66-A1-8C	MPTNT - TECHNICIEN SUPERIEUR	0	0	0	0
00-00-66-A1-8D	MPTNT - REALISATEUR ADJOINT	0	0	0	0
00-00-66-A1-9B	MINISTERE DU DEVELOPPEMENT NUMERIQUE, DE LA TRANSFORMATION DIGITALE, DES POSTES ET DES TELECOMMUNICATIONS - ADMINISTRATEURS DES SERVICES FINANCIERS	0	0	0	0
00-00-66-A7-0A	MTPC - PLANIFICATEURS PRINCIPAUX	0	0	0	0
00-00-66-A7-0B	MTPC - PLANIFICATEUR	0	0	0	0
00-00-66-A7-0C	MTPC - ATTACHES DE PLANIFICATION	0	0	0	0
00-00-66-B0-0A	TELECOMMUNICATIONS - ADJOINTS DE SERVICE	0	0	0	0
00-00-66-B0-1A	TELECOMMUNICATIONS - CADRE B ECHELLE B1	0	0	0	0
00-00-66-B1-8A	MPTNT - ENCADREUR	0	0	0	0
00-00-66-B8-0B	MINISTERE DU DEVELOPPEMENT NUMERIQUE, DE LA TRANSFORMATION DIGITALE, DES POSTES ET DES TELECOMMUNICATIONS - CONTROLEURS P.T.T BRANCHE TECH	0	0	0	0
00-00-66-C0-0A	TELECOMMUNICATIONS - ASSISTANTS DE SERVICE	0	0	0	0
00-00-66-C0-1A	MDNPT - CADRE C ECHELLE C	0	0	0	0
00-00-66-C1-8A	TELECOMMUNICATIONS - OPERATEUR	0	0	0	0
00-00-66-C8-0A	MINISTERE DU DEVELOPPEMENT NUMERIQUE, DE LA TRANSFORMATION DIGITALE, DES POSTES ET DES TELECOMMUNICATIONS - AGENTS TECH POSTES TELECOMMUNI	0	0	0	0
00-00-66-D0-0A	TELECOMMUNICATIONS - EMPLOYES DE SERVICE	0	0	0	0
00-00-66-D1-8A	MDNPT - SOUS OPERATEUR	0	0	0	0
00-00-66-E0-1G	MPTNT - MINISTRE	0	0	0	0
00-00-66-E0-2G	MPTNT - SECRETAIRE GENERAL	0	0	0	0
00-00-66-E0-2K	MPTNT - DIRECTEUR GENERAL	0	0	0	0
00-00-66-E0-2M	MPTNT - DIRECTEUR DU CABINET DU MINISTERE	0	0	0	0
00-00-66-E0-2P	MPTNT - DIRECTEUR	0	0	0	0
00-00-66-E0-2U	MPTNT - MEMBRE DU CABINET	0	0	0	0
00-00-66-J0-4A	MPTNT - CONTRACTUELS ASSIMILES CADRE A	0	0	0	0
00-00-66-J0-5A	MPTNT - CONTRACTUELS ASSIMILES CADRE A	0	0	0	0
00-00-66-J0-6A	MPTNT - CONTRACTUELS ASSIMILES CADRE A	0	0	0	0
00-00-66-J0-8A	MPTNT - CONTRACTUELS ASSIMILES CADRE A	0	0	0	0
00-00-66-K0-0A	MPTNT - CONTRACTUELS ASSIMILES CADRE B	0	0	0	0
00-00-66-L0-0A	TELECOMMUNICATIONS - CONTRACTUELS ASSIMILES CADRE	0	0	0	0
00-00-66-M0-0B	MPTNT - CONTRACTUELS ASSIMILES CADRE D	0	0	0	0
00-00-66-U0-1D	MDNPT - CONTRACTUELS ASSIMILES CADRE D DUREE INDETERMINEE	0	0	0	0
00-00-66-U0-2C	TELECOMMUNICATIONS - CONTRACTUELS ASSIMILES CADRE	0	0	0	0
00-00-66-U0-3B	TELECOMMUNICATIONS - CONTRACTUELS ASSIMILES CADRE	0	0	0	0
00-00-66-U0-4A	TELECOMMUNICATIONS - CONTRACTUELS ASSIMILES CADRE	0	0	0	0
00-00-66-U0-5A	TELECOMMUNICATIONS - CONTRACTUELS ASSIMILES CADRE	0	0	0	0

Prévision effectifs par Institution ou Ministère - Unité

Ministère/Institution-Mission-Programme		LFR 2025	LFI 2026	Prév 2027	Prév 2028
00-00-66-U0-6A	TELECOMMUNICATIONS - CONTRACTUELS ASSIMILES CADRE A DUREE INDET. CAT 06	0	0	0	0
00-00-66-U0-8A	TELECOMMUNICATIONS - CONTRACTUELS ASSIMILES CADRE	0	0	0	0
00-00-66-U0-9A	MTPC - CONTRACTUELS ASSIMILES CADRE A DUREE INDET. CAT 09	0	0	0	0

Prévision effectifs par Institution ou Ministère - Unité

Ministère/Institution-Mission-Programme		LFR 2025	LFI 2026	Prév 2027	Prév 2028
64	SECRETARIAT D'ETAT CHARGE DES NOUVELLES VILLES ET DE L'HABITAT AUPRES DE LA PRESIDENCE DE LA REPUBLIQUE	0	0	0	0
650	NOUVELLES VILLES ET HABITAT	0	0	0	0
072	Administration et Coordination	0	0	0	0
00-00-00-00-00	PREVISION	0	0	0	0
00-00-64-32-50	SECRETARIAT D'ETAT CHARGE DES NOUVELLES VILLES ET DE L'HABITAT - CONTRACTUELS ELD3 D'INDICE CT 250	0	0	0	0
00-00-64-34-00	SECRETARIAT D'ETAT CHARGE DES NOUVELLES VILLES ET DE L'HABITAT - CONTRACTUELS ELD3 D'INDICE CT 400	0	0	0	0
00-00-64-41-25	NOUVELLE VILLE - CONTRACTUELS ELD4 D'INDICE CT 125	0	0	0	0
00-00-64-41-35	SECRETARIAT D'ETAT CHARGE DES NOUVELLES VILLES ET DE L'HABITAT - PRESIDENCE DE LA REPUBLIQUE - CONTRACTUELS ELD4 D'INDICE CT 135	0	0	0	0
00-00-64-41-60	SECRETARIAT D'ETAT CHARGE DES NOUVELLES VILLES ET DE L'HABITAT - CONTRACTUELS ELD4 D'INDICE CT 160	0	0	0	0
00-00-64-A1-8D	SECRETARIAT D'ETAT CHARGE DES NOUVELLES VILLES ET DE L'HABITAT - REALISATEUR ADJOINT	0	0	0	0
00-00-64-B1-8A	SECRETARIAT D'ETAT CHARGE DES NOUVELLES VILLES ET DE L'HABITAT - ENCADREUR	0	0	0	0
00-00-64-C1-8A	SECRETARIAT D'ETAT CHARGE DES NOUVELLES VILLES ET DE L'HABITAT - OPERATEUR	0	0	0	0
00-00-64-E0-1P	NOUVELLE VILLE - SECRETAIRE D'ETAT	0	0	0	0
00-00-64-E0-2G	NOUVELLE VILLE - SECRETAIRE GENERAL	0	0	0	0
00-00-64-E0-2K	NOUVELLE VILLE - DIRECTEUR GENERAL	0	0	0	0
00-00-64-E0-2M	NOUVELLE VILLE - DIRECTEUR DU CABINET DU MINISTERE	0	0	0	0
00-00-64-E0-2P	NOUVELLE VILLE - DIRECTEUR	0	0	0	0
00-00-64-E0-2U	NOUVELLE VILLE - MEMBRE DU CABINET	0	0	0	0
00-00-64-J0-4A	SECRETARIAT D'ETAT CHARGE DES NOUVELLES VILLES ET DE L'HABITAT - CONTRACTUELS ASSIMILES CADRE A	0	0	0	0
00-00-64-J0-5A	SECRETARIAT D'ETAT CHARGE DES NOUVELLES VILLES ET DE L'HABITAT - CONTRACTUELS ASSIMILES CADRE A	0	0	0	0
00-00-64-J0-6A	NOUVELLE VILLE - CONTRACTUELS ASSIMILES CADRE A	0	0	0	0
00-00-64-J0-8A	NOUVELLE VILLE - CONTRACTUELS ASSIMILES CADRE A	0	0	0	0
00-00-64-J9-4A	MDAT- MEDECIN CONTRACTUEL	0	0	0	0
00-00-64-K0-0A	SECRETARIAT D'ETAT CHARGE DES NOUVELLES VILLES ET DE L'HABITAT - CONTRACTUELS ASSIMILES CADRE B	0	0	0	0
00-00-64-U0-5A	SECRETARIAT D'ETAT CHARGE DES NOUVELLES VILLES ET DE L'HABITAT - CONTRACTUELS ASSIMILES CADRE A DUREE INDET. CAT 05	0	0	0	0
00-00-64-U0-8A	SECRETARIAT D'ETAT CHARGE DES NOUVELLES VILLES ET DE L'HABITAT - CONTRACTUELS ASSIMILES CADRE A DUREE INDET. CAT 08	0	0	0	0

Prévision effectifs par Institution ou Ministère - Unité

Ministère/Institution-Mission-Programme		LFR 2025	LFI 2026	Prév 2027	Prév 2028
65	MINISTERE DES TRAVAUX PUBLICS	0	1 103	1 105	1 100
610	TRAVAUX PUBLICS	0	1 103	1 105	1 100
020	Administration et Coordination	0	1 103	1 105	1 100
00-00-00-00-00	PREVISION	0	0	0	0
00-00-61-24-25	TRAVAUX PUBLICS - CONTRACTUELS ELD2 D'INDICE CT 42	0	1	1	1
00-00-61-25-50	MINISTERE DES TRAVAUX PUBLICS - CONTRACTUELS ELD2 D'INDICE CT 550	0	1	1	1
00-00-61-26-00	MINISTERE DES TRAVAUX PUBLICS - CONTRACTUELS ELD2 D'INDICE CT 600	0	0	0	0
00-00-61-32-15	MINISTERE DES TRAVAUX PUBLICS - CONTRACTUELS ELD3 D'INDICE CT 215	0	2	2	2
00-00-61-32-50	TRAVAUX PUBLICS - CONTRACTUELS ELD3 D'INDICE CT 250	0	0	0	0
00-00-61-32-75	TRAVAUX PUBLICS - CONTRACTUELS ELD3 D'INDICE CT 275	0	2	2	1
00-00-61-33-00	MTP - CONTRACTUELS ELD3 D'INDICE CT 300	0	17	17	17
00-00-61-33-70	MINISTERE DES TRAVAUX PUBLICS - CONTRACTUELS ELD3 D'INDICE CT 370	0	1	1	1
00-00-61-34-00	MTPM - CONTRACTUELS ELD3 D'INDICE CT 400	0	4	4	4
00-00-61-34-10	MINISTERE DES TRAVAUX PUBLICS - CONTRACTUELS ELD3 D'INDICE CT 410	0	2	2	2
00-00-61-40-01	MTP - CONTRACTUELS ELD 4	0	1	1	1
00-00-61-41-00	MTP - CONTRACTUELS ELD4 D'INDICE CT 100	0	24	24	24
00-00-61-41-25	MTP - CONTRACTUELS ELD4 D'INDICE CT 125	0	69	68	66
00-00-61-41-35	MTP - CONTRACTUELS ELD4 D'INDICE CT 135	0	3	3	3
00-00-61-41-50	MTP - CONTRACTUELS ELD4 D'INDICE CT 150	0	5	5	5
00-00-61-41-60	MTP - CONTRACTUELS ELD4 D'INDICE CT 160	0	48	48	48
00-00-61-41-65	MTP - CONTRACTUELS ELD4 D'INDICE CT 165	0	2	2	2
00-00-61-41-75	MTP - CONTRACTUELS ELD4 D'INDICE CT 175	0	22	22	22
00-00-61-42-00	MINISTERE DES TRAVAUX PUBLICS - CONTRACTUELS ELD4 D'INDICE CT 200	0	23	23	23
00-00-61-A0-0B	MTP - TECHNICIENS SUP. DE SERVICE	0	2	2	2
00-00-61-A0-6B	MTP - ATTACHES D'ADMINISTRATION	0	1	1	1
00-00-61-A0-6C	MTP - ATTACHES D'ADMINISTRATION	0	6	5	3
00-00-61-A0-6E	MTP - ADJOINTS D'ADMINISTRATION	0	14	11	10
00-00-61-A0-9A	TRAVAUX PUBLICS - INSPECTEURS DU TRAVAIL ET L.S.	0	0	0	0
00-00-61-A1-33	MINISTERE DES TRAVAUX PUBLICS - GENERAL DE BRIGADE	0	1	1	1
00-00-61-A1-8A	MTP - CONCEPTEUR	0	16	15	15
00-00-61-A1-8B	MTP - REALISATEUR	0	8	7	7
00-00-61-A1-8C	MTP - TECHNICIEN SUPERIEUR	0	11	11	10
00-00-61-A1-8D	MTP - REALISATEUR ADJOINT	0	23	23	22
00-00-61-A3-5A	MTP - PROGRAMMEURS /ENS. ELECTRONIQUE	0	1	1	0
00-00-61-A6-9A	MTP - INGENIEURS CHEF TRAVAUX PUBLIC	0	36	31	29
00-00-61-A6-9D	MTP - INGENIEURS PPAUX-CHEF DES T.P	0	1	0	0
00-00-61-A7-0A	TRAVAUX PUBLICS - PLANIFICATEURS PRINCIPAUX	0	1	1	1
00-00-61-A7-0C	MTP - ATTACHES DE PLANIFICATION	0	5	5	4
00-00-61-A7-5D	TRAVAUX PUBLICS - INGENIEUR METEOROLOGIE	0	0	0	0
00-00-61-A8-8L	TRAVAUX PUBLICS - ASSISTANTS D'ENSEIGNEMENT SUPERIEUR, RECH.	0	1	1	1
00-00-61-A9-4A	MTP - MEDECINS DIPLOMES D'ETAT (CAT. VIII)	0	0	0	0
00-00-61-B0-0A	MTP - ADJOINTS DE SERVICE	0	0	0	0
00-00-61-B0-6A	MTP - ADJOINTS D'ADMINISTRATION	0	0	0	0
00-00-61-B0-6B	MTP - ASSISTANTS D'ADMINISTRATION	0	14	14	13
00-00-61-B1-8A	MTP - ENCADREUR	0	51	48	46
00-00-61-B6-9A	MTP - ADJOINTS TECH TRAVAUX PUBLICS	0	17	15	11
00-00-61-C0-0A	MTP - ASSISTANTS DE SERVICE	0	8	7	6
00-00-61-C0-6A	MTP - ASSISTANTS D'ADMINISTRATION	0	1	1	1
00-00-61-C1-8A	MTP - OPERATEUR	0	26	26	23
00-00-61-C6-9A	MTP - AGENTS TECH TRAVAUX PUBLICS	0	1	1	1
00-00-61-D0-0A	MTP - EMPLOYES DE SERVICE	0	106	100	95
00-00-61-D1-8A	MTP - SOUS OPERATEUR	0	4	3	3
00-00-61-D6-9A	MTP - EMPLOYES TECH TRAVAUX PUBLICS	0	1	1	1
00-00-61-E0-1G	MTP - MINISTRE	0	1	1	1
00-00-61-E0-2G	MTP - SECRETAIRE GENERAL	0	1	1	1
00-00-61-E0-2K	MTP - DIRECTEUR GENERAL	0	2	2	2
00-00-61-E0-2M	MTP - DIRECTEUR DU CABINET DU MINISTERE	0	1	1	1
00-00-61-E0-2P	MTP - DIRECTEUR	0	38	38	38
00-00-61-E0-2U	MTP - MEMBRE DU CABINET	0	13	13	13
00-00-61-J0-4A	MTP - CONTRACTUELS ASSIMILES CADRE A	0	33	33	33
00-00-61-J0-5A	MTP - CONTRACTUELS ASSIMILES CADRE A	0	29	29	29

Prévision effectifs par Institution ou Ministère - Unité

Ministère/Institution-Mission-Programme		LFR 2025	LFI 2026	Prév 2027	Prév 2028
00-00-61-J0-6A	MTP - CONTRACTUELS ASSIMILES CADRE A	0	44	73	97
00-00-61-J0-8A	MTP - CONTRACTUELS ASSIMILES CADRE A	0	75	75	75
00-00-61-J0-9A	MINISTERE DES TRAVAUX PUBLICS - CONTRACTUELS ASSIMILES CADRE A	0	1	1	1
00-00-61-K0-0A	MTP - CONTRACTUELS ASSIMILES CADRE B	0	45	45	45
00-00-61-L0-0A	MTP - CONTRACTUELS ASSIMILES CADRE C	0	12	12	12
00-00-61-M0-0B	MTP - CONTRACTUELS ASSIMILES CADRE D	0	0	0	0
00-00-61-S0-0A	MTP - AUXILIAIRES ECHELLE IV	0	0	0	0
00-00-61-U0-1C	TRAVAUX PUBLICS - CONTRACTUELS ASSIMILES CADRE D DUREE INDETERMINEE	0	15	15	15
00-00-61-U0-2C	MTP - CONTRACTUELS ASSIMILES CADRE C DUREE INDETERMINEE	0	17	17	16
00-00-61-U0-3B	MTP - CONTRACTUELS ASSIMILES CADRE B DUREE INDETERMINEE	0	45	45	45
00-00-61-U0-4A	MTP - CONTRACTUELS ASSIMILES CADRE A DUREE INDET. CAT 04	0	14	14	14
00-00-61-U0-5A	MTP - CONTRACTUELS ASSIMILES CADRE A DUREE INDET. CAT 05	0	37	37	37
00-00-61-U0-6A	MTP - CONTRACTUELS ASSIMILES CADRE A DUREE INDET. CAT 06	0	17	17	17
00-00-61-U0-7A	MINISTERE DES TRAVAUX PUBLICS - CONTRACTUELS ASSIMILES CADRE A DUREE INDET. CAT 07	0	1	1	1
00-00-61-U0-8A	MTP - CONTRACTUELS ASSIMILES CADRE A DUREE INDET. CAT 08	0	78	77	77
00-00-61-U0-9A	MTP - CONTRACTUELS ASSIMILES CADRE A DUREE INDET. CAT 09	0	1	1	1

Prévision effectifs par Institution ou Ministère - Unité

Ministère/Institution-Mission-Programme			LFR 2025	LFI 2026	Prév 2027	Prév 2028
67	MINISTERE DES TRANSPORTS ET DE LA METEOROLOGIE		0	600	597	601
630	TRANSPORT		0	600	597	601
022	Administration et Coordination		0	600	597	601
	00-00-00-00-00	PREVISION	0	0	0	0
	00-00-63-24-25	TRANSPORTS - CONTRACTUELS ELD2 D'INDICE CT 425	0	2	2	2
	00-00-63-25-50	TRANSPORTS - CONTRACTUELS ELD2 D'INDICE CT 550	0	0	0	0
	00-00-63-32-15	TRANSPORTS - CONTRACTUELS ELD3 D'INDICE CT 215	0	1	1	1
	00-00-63-32-25	TRANSPORTS - CONTRACTUELS ELD3 D'INDICE CT 225	0	0	0	0
	00-00-63-32-50	TRANSPORTS - CONTRACTUELS ELD3 D'INDICE CT 250	0	5	5	5
	00-00-63-32-75	TRANSPORTS - CONTRACTUELS ELD3 D'INDICE CT 275	0	1	1	1
	00-00-63-33-50	TRANSPORTS - CONTRACTUELS ELD3 D'INDICE CT 350	0	0	0	0
	00-00-63-34-00	TRANSPORTS - CONTRACTUELS ELD3 D'INDICE CT 400	0	0	0	0
	00-00-63-41-00	TRANSPORTS - CONTRACTUELS ELD4 D'INDICE CT 100	0	32	32	31
	00-00-63-41-15	TRANSPORTS - CONTRACTUELS ELD4 D'INDICE CT 115	0	1	1	1
	00-00-63-41-25	MTM - CONTRACTUELS ELD4 D'INDICE CT 125	0	15	14	14
	00-00-63-41-35	MTM - CONTRACTUELS ELD4 D'INDICE CT 135	0	5	5	5
	00-00-63-41-50	TRANSPORTS - CONTRACTUELS ELD4 D'INDICE CT 150	0	10	10	10
	00-00-63-41-60	MTM - CONTRACTUELS ELD4 D'INDICE CT 160	0	2	2	2
	00-00-63-41-65	TRANSPORTS - CONTRACTUELS ELD4 D'INDICE CT 165	0	0	0	0
	00-00-63-41-75	MTM - CONTRACTUELS ELD4 D'INDICE CT 175	0	3	3	3
	00-00-63-42-00	TRANSPORTS - CONTRACTUELS ELD4 D'INDICE CT 200	0	6	6	6
	00-00-63-A0-1G	MTM - CADRE A ECHELLE A3	0	0	0	0
	00-00-63-A0-6A	MTM - ADMINISTRATEURS CIVILS	0	1	1	1
	00-00-63-A0-6C	MTM - ATTACHES D'ADMINISTRATION	0	2	2	2
	00-00-63-A0-6E	MTM - ADJOINTS D'ADMINISTRATION	0	7	7	7
	00-00-63-A1-8A	MTM - CONCEPTEUR	0	14	14	14
	00-00-63-A1-8B	MTM - REALISATEUR	0	7	7	7
	00-00-63-A1-8C	MTM - TECHNICIEN SUPERIEUR	0	5	5	5
	00-00-63-A1-8D	MTM - REALISATEUR ADJOINT	0	18	17	17
	00-00-63-A6-1A	MTM - INGENIEURS EN CHEF DES MINES	0	1	1	1
	00-00-63-A7-0B	MTM - PLANIFICATEUR	0	1	1	1
	00-00-63-A7-0C	MTM - ATTACHES DE PLANIFICATION	0	4	4	4
	00-00-63-A7-5A	MTM - INGENIEURS PPAUX-CHEF METEOROL	0	0	0	0
	00-00-63-A7-5D	MTM - INGENIEUR METEOROLOGIE	0	27	26	26
	00-00-63-A8-8U	MTM - C.A.P.E.N	0	1	1	1
	00-00-63-A9-4A	MTM - MEDECINS DIPLOMES D'ETAT (CAT. VIII)	0	1	1	1
	00-00-63-B0-6A	MTM - ADJOINTS D'ADMINISTRATION	0	2	2	1
	00-00-63-B0-6B	MTM - ASSISTANTS D'ADMINISTRATION	0	15	15	15
	00-00-63-B1-8A	MTM - ENCADREUR	0	24	22	22
	00-00-63-B6-9A	MTM - ADJOINTS TECH TRAVAUX PUBLICS	0	1	1	1
	00-00-63-B7-5A	MTM - ADJOINTS TECH METEOROLOGIE	0	2	2	2
	00-00-63-C0-0A	MTM - ASSISTANTS DE SERVICE	0	1	1	1
	00-00-63-C1-8A	MTM - OPERATEUR	0	27	25	24
	00-00-63-C7-5A	MTM - AGENTS TECH METEOROLOGIE	0	3	3	2
	00-00-63-D0-0A	MTM - EMPLOYES DE SERVICE	0	3	3	3
	00-00-63-D0-6A	MTM - EMPLOYES D'ADMINISTRATION	0	1	1	0
	00-00-63-D1-8A	MTM - SOUS OPERATEUR	0	14	14	14
	00-00-63-E0-1G	MTM - MINISTRE	0	1	1	1
	00-00-63-E0-2G	MTM - SECRETAIRE GENERAL	0	1	1	1
	00-00-63-E0-2K	MTM - DIRECTEUR GENERAL	0	4	4	4
	00-00-63-E0-2M	MTM - DIRECTEUR DU CABINET DU MINISTERE	0	1	1	1
	00-00-63-E0-2P	MTM - DIRECTEUR	0	45	45	45
	00-00-63-E0-2U	MTM - MEMBRE DU CABINET	0	13	13	13
	00-00-63-J0-4A	MTM - CONTRACTUELS ASSIMILES CADRE A	0	10	10	10
	00-00-63-J0-5A	MTM - CONTRACTUELS ASSIMILES CADRE A	0	22	22	22
	00-00-63-J0-6A	MTM - CONTRACTUELS ASSIMILES CADRE A	0	12	17	26
	00-00-63-J0-8A	MTM - CONTRACTUELS ASSIMILES CADRE A	0	15	15	15
	00-00-63-J9-4A	MINISTERE DU TRANSPORT ET DE LA METEOROLOGIE - MEDECIN CONTRACTUEL	0	1	1	1
	00-00-63-K0-0A	MTM - CONTRACTUELS ASSIMILES CADRE B	0	34	34	34
	00-00-63-L0-0A	MTM - CONTRACTUELS ASSIMILES CADRE C	0	14	14	14
	00-00-63-M0-0B	MTM - CONTRACTUELS ASSIMILES CADRE D	0	3	3	3
	00-00-63-U0-1C	MTM - CONTRACTUELS ASSIMILES CADRE D DUREE INDETERMINEE	0	6	6	6

Prévision effectifs par Institution ou Ministère - Unité

Ministère/Institution-Mission-Programme		LFR 2025	LFI 2026	Prév 2027	Prév 2028
00-00-63-U0-1D	TRANSPORTS - CONTRACTUELS ASSIMILES CADRE D DUREE INDETERMINEE	0	1	1	1
00-00-63-U0-2C	MTM - CONTRACTUELS ASSIMILES CADRE C DUREE INDETERMINEE	0	12	12	12
00-00-63-U0-3B	MTM - CONTRACTUELS ASSIMILES CADRE B DUREE INDETERMINEE	0	38	37	37
00-00-63-U0-4A	MTM - CONTRACTUELS ASSIMILES CADRE A DUREE INDET. CAT 04	0	14	14	14
00-00-63-U0-5A	MTM - CONTRACTUELS ASSIMILES CADRE A DUREE INDET. CAT 05	0	29	29	29
00-00-63-U0-6A	MTM - CONTRACTUELS ASSIMILES CADRE A DUREE INDET. CAT 06	0	15	15	15
00-00-63-U0-8A	MTM - CONTRACTUELS ASSIMILES CADRE A DUREE INDET. CAT 08	0	43	43	43
00-00-63-U0-9A	TRANSPORTS - CONTRACTUELS ASSIMILES CADRE A DUREE INDET. CAT 09	0	1	1	1

Prévision effectifs par Institution ou Ministère - Unité

Ministère/Institution-Mission-Programme			LFR 2025	LFI 2026	Prév 2027	Prév 2028
68	MINISTERE DE LA DECENTRALISATION ET DE L'AMENAGEMENT DU TERRITOIRE		0	0	0	0
620	AMENAGEMENT DU TERRITOIRE		0	0	0	0
021	Administration et Coordination		0	0	0	0
	00-00-00-00-00 PREVISION		0	0	0	0
	00-00-62-24-25 MINISTERE DE L'AMENAGEMENT DU TERRITOIRE ET DES SERVICES FONCIERS - CONTRACTUELS ELD2 D'INDICE CT 425		0	0	0	0
	00-00-62-26-00 MINISTERE DE L'AMENAGEMENT DU TERRITOIRE ET DES SERVICES FONCIERS - CONTRACTUELS ELD2 D'INDICE CT 600		0	0	0	0
	00-00-62-27-50 MINISTERE DE L'AMENAGEMENT DU TERRITOIRE ET DES SERVICES FONCIERS - CONTRACTUELS ELD2 D'INDICE CT 750		0	0	0	0
	00-00-62-32-15 MINISTERE DE L'AMENAGEMENT DU TERRITOIRE ET DES SERVICES FONCIERS - CONTRACTUELS ELD3 D'INDICE CT 215		0	0	0	0
	00-00-62-32-25 MINISTERE DE L'AMENAGEMENT DU TERRITOIRE ET DES SERVICES FONCIERS - CONTRACTUELS ELD3 D'INDICE CT 225		0	0	0	0
	00-00-62-32-50 MRFDAT - CONTRACTUELS ELD3 D'INDICE CT 250		0	0	0	0
	00-00-62-33-00 MINISTERE DE L'AMENAGEMENT DU TERRITOIRE ET DES SERVICES FONCIERS - CONTRACTUELS ELD3 D'INDICE CT 300		0	0	0	0
	00-00-62-33-50 MINISTERE DE L'AMENAGEMENT DU TERRITOIRE ET DES SERVICES FONCIERS - CONTRACTUELS ELD3 D'INDICE CT 350		0	0	0	0
	00-00-62-34-00 MEPATE - CONTRACTUELS ELD3 D'INDICE CT 400		0	0	0	0
	00-00-62-34-10 MINISTERE DE L'AMENAGEMENT DU TERRITOIRE ET DES SERVICES FONCIERS - CONTRACTUELS ELD3 D'INDICE CT 410		0	0	0	0
	00-00-62-41-00 MINISTERE DE L'AMENAGEMENT DU TERRITOIRE ET DES SERVICES FONCIERS - CONTRACTUELS ELD4 D'INDICE CT 100		0	0	0	0
	00-00-62-41-25 MRFDAT - CONTRACTUELS ELD4 D'INDICE CT 125		0	0	0	0
	00-00-62-41-35 VPDAT - CONTRACTUELS ELD4 D'INDICE CT 135		0	0	0	0
	00-00-62-41-50 MINISTERE DE L'AMENAGEMENT DU TERRITOIRE ET DES SERVICES FONCIERS - CONTRACTUELS ELD4 D'INDICE CT 150		0	0	0	0
	00-00-62-41-60 MINISTERE DE L'AMENAGEMENT DU TERRITOIRE ET DES SERVICES FONCIERS - CONTRACTUELS ELD4 D'INDICE CT 160		0	0	0	0
	00-00-62-41-65 MEPATE - CONTRACTUELS ELD4 D'INDICE CT 165		0	0	0	0
	00-00-62-41-75 MINISTERE DE L'AMENAGEMENT DU TERRITOIRE ET DES SERVICES FONCIERS - CONTRACTUELS ELD4 D'INDICE CT 175		0	0	0	0
	00-00-62-42-00 MINISTERE DE L'AMENAGEMENT DU TERRITOIRE ET DES SERVICES FONCIERS - CONTRACTUELS ELD4 D'INDICE CT 200		0	0	0	0
	00-00-62-A0-0B MEPATE - TECHNICIENS SUP. DE SERVICE		0	0	0	0
	00-00-62-A0-6A MIN. ETAT CHARGE DES INFRASTRUCTURES, DE L'EQUIPEMENT ET DE L'AMENAGEMENT DU TERRITOIRE - ADMINISTRATEURS CIVILS		0	0	0	0
	00-00-62-A0-6B MATD - ATTACHES D'ADMINISTRATION		0	0	0	0
	00-00-62-A0-6C MEPATE - ATTACHES D'ADMINISTRATION		0	0	0	0
	00-00-62-A0-6E MEPATE - ADJOINTS D'ADMINISTRATION		0	0	0	0
	00-00-62-A1-5A MRFDAT - MAGISTRATS ET MAGISTRATS SUPPLEANTS		0	0	0	0
	00-00-62-A1-8A MEPATE - CONCEPTEUR		0	0	0	0
	00-00-62-A1-8B MEPATE - REALISATEUR		0	0	0	0
	00-00-62-A1-8C MEPATE - TECHNICIEN SUPERIEUR		0	0	0	0
	00-00-62-A1-8D MEPATE - REALISATEUR ADJOINT		0	0	0	0
	00-00-62-A4-1A MEPATE - INSPECTEURS DES DOMAINES		0	0	0	0
	00-00-62-A4-1C MEPATE - INSPECTEURS DOMAINES ET PPTES FONC		0	0	0	0
	00-00-62-A4-3A MEPATE - INGENIEURS EN CHEF S/CE TOPO		0	0	0	0
	00-00-62-A4-3B MRFDAT - INGENIEURS S/CE TOPO.		0	0	0	0
	00-00-62-A4-3C MEPATE - INGENIEUR DU SCE TOPOGRAPHIQUE		0	0	0	0
	00-00-62-A6-9A MEPATE - INGENIEURS CHEF TRAVAUX PUBLIC		0	0	0	0
	00-00-62-A6-9D MEPATE - INGENIEURS PPAUX-CHEF DES T.P		0	0	0	0
	00-00-62-A7-0A MEPATE - PLANIFICATEURS PRINCIPAUX		0	0	0	0
	00-00-62-A7-0B MEPATE - PLANIFICATEUR		0	0	0	0
	00-00-62-A7-0C MEPATE - ATTACHES DE PLANIFICATION		0	0	0	0
	00-00-62-A7-8A AMENAGEMENT DU TERRITOIRE -		0	0	0	0
	00-00-62-A8-8E MEPATE - PROFESSEURS LICENCIES TECHN.		0	0	0	0
	00-00-62-A8-8K MEPATE - MAITRES ASSISTANTS D'ENSEIGNEMENT SUPERIEUR, RECH.		0	0	0	0
	00-00-62-A8-8L MEPATE - ASSISTANTS D'ENSEIGNEMENT SUPERIEUR, RECH.		0	0	0	0
	00-00-62-A8-8U MEPATE - C.A.P.E.N		0	0	0	0
	00-00-62-A9-4A MEPATE - MEDECINS DIPLOMES D'ETAT (CAT. VIII)		0	0	0	0
	00-00-62-A9-4I MEEPATE - MEDECINS DIPLOMES D'ETAT (CAT. IX)		0	0	0	0
	00-00-62-B0-0A MEPATE - ADJOINTS DE SERVICE		0	0	0	0
	00-00-62-B0-6A MEPATE - ADJOINTS D'ADMINISTRATION		0	0	0	0
	00-00-62-B0-6B MEPATE - ASSISTANTS D'ADMINISTRATION		0	0	0	0
	00-00-62-B1-8A MEPATE - ENCADREUR		0	0	0	0
	00-00-62-B4-1A MEPATE - CONTROLEURS DES DOMAINES		0	0	0	0
	00-00-62-B4-1B MEPATE - CONTROLEURS DES DOMAINES CNFA		0	0	0	0
	00-00-62-B4-3A MEPATE - GEOMETRE		0	0	0	0
	00-00-62-B6-9A MEPATE - ADJOINTS TECH TRAVAUX PUBLICS		0	0	0	0
	00-00-62-C0-0A MEPATE - ASSISTANTS DE SERVICE		0	0	0	0
	00-00-62-C0-6A MEPATE - ASSISTANTS D'ADMINISTRATION		0	0	0	0

Prévision effectifs par Institution ou Ministère - Unité

Ministère/Institution-Mission-Programme	LFR 2025	LFI 2026	Prév 2027	Prév 2028
00-00-62-C1-8A MEPATE - OPERATEUR	0	0	0	0
00-00-62-C2-3A MINISTERE DE L'AMENAGEMENT DU TERRITOIRE ET DES SERVICES FONCIERS - AGENTS D'ASSIETTE CONT. DIRECT	0	0	0	0
00-00-62-C4-1A MEPATE - ASSISTANTS REDACTEURS DOMAINES	0	0	0	0
00-00-62-C4-1B MEPATE - ASSISTANTS REDACTEURS DOMAINES CNFA	0	0	0	0
00-00-62-C6-9A MEPATE - AGENTS TECH TRAVAUX PUBLICS	0	0	0	0
00-00-62-D0-0A MEPATE - EMPLOYES DE SERVICE	0	0	0	0
00-00-62-D1-8A MEPATE - SOUS OPERATEUR	0	0	0	0
00-00-62-D4-3A MEPATE - ARPENTEURS DU S/CE TOPO.	0	0	0	0
00-00-62-D6-9A MEPATE - EMPLOYES TECH TRAVAUX PUBLICS	0	0	0	0
00-00-62-E0-1G MEPATE - MINISTRE	0	0	0	0
00-00-62-E0-2G MEPATE - SECRETAIRE GENERAL	0	0	0	0
00-00-62-E0-2K MEPATE - DIRECTEUR GENERAL	0	0	0	0
00-00-62-E0-2M MEPATE - DIRECTEUR DU CABINET DU MINISTERE	0	0	0	0
00-00-62-E0-2P MEPATE - DIRECTEUR	0	0	0	0
00-00-62-E0-2U MEPATE - MEMBRE DU CABINET	0	0	0	0
00-00-62-J0-4A MEPATE - CONTRACTUELS ASSIMILES CADRE A	0	0	0	0
00-00-62-J0-4B MINISTERE DE L'AMENAGEMENT DU TERRITOIRE ET DES SERVICES FONCIERS - CONTRACTUELS EFA CAT IV, B	0	0	0	0
00-00-62-J0-5A MEPATE - CONTRACTUELS ASSIMILES CADRE A	0	0	0	0
00-00-62-J0-6A MEPATE - CONTRACTUELS ASSIMILES CADRE A	0	0	0	0
00-00-62-J0-8A MEPATE - CONTRACTUELS ASSIMILES CADRE A	0	0	0	0
00-00-62-K0-0A MEPATE - CONTRACTUELS ASSIMILES CADRE B	0	0	0	0
00-00-62-L0-0A MEPATE - CONTRACTUELS ASSIMILES CADRE C	0	0	0	0
00-00-62-M0-0A MEPATE - CONTRACTUELS ASSIMILES CADRE D	0	0	0	0
00-00-62-M0-0B MEPATE - CONTRACTUELS ASSIMILES CADRE D	0	0	0	0
00-00-62-S0-0A MINISTERE DE L'AMENAGEMENT DU TERRITOIRE ET DES SERVICES FONCIERS - AUXILIAIRES ECHELLE IV	0	0	0	0
00-00-62-U0-1C MEPATE - CONTRACTUELS ASSIMILES CADRE D DUREE INDETERMINEE	0	0	0	0
00-00-62-U0-2C MEPATE - CONTRACTUELS ASSIMILES CADRE C DUREE INDETERMINEE	0	0	0	0
00-00-62-U0-3B MEPATE - CONTRACTUELS ASSIMILES CADRE B DUREE INDETERMINEE	0	0	0	0
00-00-62-U0-4A MEPATE - CONTRACTUELS ASSIMILES CADRE A DUREE INDET. CAT 04	0	0	0	0
00-00-62-U0-5A MEPATE - CONTRACTUELS ASSIMILES CADRE A DUREE INDET. CAT 05	0	0	0	0
00-00-62-U0-6A MEPATE - CONTRACTUELS ASSIMILES CADRE A DUREE INDET. CAT 06	0	0	0	0
00-00-62-U0-8A MEPATE - CONTRACTUELS ASSIMILES CADRE A DUREE INDET. CAT 08	0	0	0	0

Prévision effectifs par Institution ou Ministère - Unité

Ministère/Institution-Mission-Programme			LFR 2025	LFI 2026	Prév 2027	Prév 2028
69	MINISTERE DE L'AMENAGEMENT DU TERRITOIRE ET DES SERVICES FONCIERS		0	2 436	2 445	2 451
620	AMENAGEMENT DU TERRITOIRE		0	2 436	2 445	2 451
021	Administration et Coordination		0	2 436	2 445	2 451
	00-00-00-00-00	PREVISION	0	0	0	0
	00-00-62-24-25	MINISTERE DE L'AMENAGEMENT DU TERRITOIRE ET DES SERVICES FONCIERS - CONTRACTUELS ELD2 D'INDICE CT 425	0	1	1	1
	00-00-62-26-00	MINISTERE DE L'AMENAGEMENT DU TERRITOIRE ET DES SERVICES FONCIERS - CONTRACTUELS ELD2 D'INDICE CT 600	0	0	0	0
	00-00-62-27-50	MINISTERE DE L'AMENAGEMENT DU TERRITOIRE ET DES SERVICES FONCIERS - CONTRACTUELS ELD2 D'INDICE CT 750	0	1	1	1
	00-00-62-32-15	MINISTERE DE L'AMENAGEMENT DU TERRITOIRE ET DES SERVICES FONCIERS - CONTRACTUELS ELD3 D'INDICE CT 215	0	55	55	54
	00-00-62-32-25	MINISTERE DE L'AMENAGEMENT DU TERRITOIRE ET DES SERVICES FONCIERS - CONTRACTUELS ELD3 D'INDICE CT 225	0	1	1	1
	00-00-62-32-50	MRFDAT - CONTRACTUELS ELD3 D'INDICE CT 250	0	1	1	1
	00-00-62-33-00	MINISTERE DE L'AMENAGEMENT DU TERRITOIRE ET DES SERVICES FONCIERS - CONTRACTUELS ELD3 D'INDICE CT 300	0	0	0	0
	00-00-62-33-50	MINISTERE DE L'AMENAGEMENT DU TERRITOIRE ET DES SERVICES FONCIERS - CONTRACTUELS ELD3 D'INDICE CT 350	0	1	1	1
	00-00-62-34-00	MEPATE - CONTRACTUELS ELD3 D'INDICE CT 400	0	1	1	1
	00-00-62-34-10	MINISTERE DE L'AMENAGEMENT DU TERRITOIRE ET DES SERVICES FONCIERS - CONTRACTUELS ELD3 D'INDICE CT 410	0	6	6	6
	00-00-62-41-00	MINISTERE DE L'AMENAGEMENT DU TERRITOIRE ET DES SERVICES FONCIERS - CONTRACTUELS ELD4 D'INDICE CT 100	0	70	70	70
	00-00-62-41-25	MRFDAT - CONTRACTUELS ELD4 D'INDICE CT 125	0	51	50	50
	00-00-62-41-35	VPDAT - CONTRACTUELS ELD4 D'INDICE CT 135	0	40	40	40
	00-00-62-41-50	MINISTERE DE L'AMENAGEMENT DU TERRITOIRE ET DES SERVICES FONCIERS - CONTRACTUELS ELD4 D'INDICE CT 150	0	16	16	16
	00-00-62-41-60	MINISTERE DE L'AMENAGEMENT DU TERRITOIRE ET DES SERVICES FONCIERS - CONTRACTUELS ELD4 D'INDICE CT 160	0	44	43	43
	00-00-62-41-65	MEPATE - CONTRACTUELS ELD4 D'INDICE CT 165	0	5	5	5
	00-00-62-41-75	MINISTERE DE L'AMENAGEMENT DU TERRITOIRE ET DES SERVICES FONCIERS - CONTRACTUELS ELD4 D'INDICE CT 175	0	19	19	19
	00-00-62-42-00	MINISTERE DE L'AMENAGEMENT DU TERRITOIRE ET DES SERVICES FONCIERS - CONTRACTUELS ELD4 D'INDICE CT 200	0	27	27	27
	00-00-62-A0-0B	MEPATE - TECHNICIENS SUP. DE SERVICE	0	0	0	0
	00-00-62-A0-6A	MIN. ETAT CHARGE DES INFRASTRUCTURES, DE L'EQUIPEMENT ET DE L'AMENAGEMENT DU TERRITOIRE - ADMINISTRATEURS CIVILS	0	5	4	4
	00-00-62-A0-6B	MATD - ATTACHES D'ADMINISTRATION	0	0	0	0
	00-00-62-A0-6C	MEPATE - ATTACHES D'ADMINISTRATION	0	2	2	2
	00-00-62-A0-6E	MEPATE - ADJOINTS D'ADMINISTRATION	0	13	13	13
	00-00-62-A1-5A	MRFDAT - MAGISTRATS ET MAGISTRATS SUPPLEANTS	0	3	3	3
	00-00-62-A1-8A	MEPATE - CONCEPTEUR	0	71	68	67
	00-00-62-A1-8B	MEPATE - REALISATEUR	0	11	11	10
	00-00-62-A1-8C	MEPATE - TECHNICIEN SUPERIEUR	0	34	34	33
	00-00-62-A1-8D	MEPATE - REALISATEUR ADJOINT	0	23	23	23
	00-00-62-A4-1A	MEPATE - INSPECTEURS DES DOMAINES	0	15	15	15
	00-00-62-A4-1C	MEPATE - INSPECTEURS DOMAINES ET PPTES FONC	0	178	177	176
	00-00-62-A4-3A	MEPATE - INGENIEURS EN CHEF S/CE TOPO	0	71	71	71
	00-00-62-A4-3B	MRFDAT - INGENIEURS S/CE TOPO.	0	30	30	30
	00-00-62-A4-3C	MEPATE - INGENIEUR DU SCE TOPOGRAPHIQUE	0	66	66	66
	00-00-62-A6-9A	MEPATE - INGENIEURS CHEF TRAVAUX PUBLIC	0	0	0	0
	00-00-62-A6-9D	MEPATE - INGENIEURS PPAUX-CHEF DES T.P	0	0	0	0
	00-00-62-A7-0A	MEPATE - PLANIFICATEURS PRINCIPAUX	0	4	4	3
	00-00-62-A7-0B	MEPATE - PLANIFICATEUR	0	3	3	3
	00-00-62-A7-0C	MEPATE - ATTACHES DE PLANIFICATION	0	10	10	9
	00-00-62-A7-8A	AMENAGEMENT DU TERRITOIRE -	0	1	1	1
	00-00-62-A8-8E	MEPATE - PROFESSEURS LICENCIES TECHN.	0	1	0	0
	00-00-62-A8-8K	MEPATE - MAITRES ASSISTANTS D'ENSEIGNEMENT SUPERIEUR, RECH.	0	2	2	2
	00-00-62-A8-8L	MEPATE - ASSISTANTS D'ENSEIGNEMENT SUPERIEUR, RECH.	0	1	1	1
	00-00-62-A8-8U	MEPATE - C.A.P.E.N	0	1	1	1
	00-00-62-A9-4A	MEPATE - MEDECINS DIPLOMES D'ETAT (CAT. VIII)	0	1	1	1
	00-00-62-A9-4I	MEEPATE - MEDECINS DIPLOMES D'ETAT (CAT. IX)	0	1	1	0
	00-00-62-B0-0A	MEPATE - ADJOINTS DE SERVICE	0	1	1	0
	00-00-62-B0-6A	MEPATE - ADJOINTS D'ADMINISTRATION	0	1	1	1
	00-00-62-B0-6B	MEPATE - ASSISTANTS D'ADMINISTRATION	0	46	46	45
	00-00-62-B1-8A	MEPATE - ENCADREUR	0	90	85	77
	00-00-62-B4-1A	MEPATE - CONTROLEURS DES DOMAINES	0	0	0	0
	00-00-62-B4-1B	MEPATE - CONTROLEURS DES DOMAINES CNFA	0	185	185	184
	00-00-62-B4-3A	MEPATE - GEOMETRE	0	0	0	0
	00-00-62-B6-9A	MEPATE - ADJOINTS TECH TRAVAUX PUBLICS	0	1	1	1
	00-00-62-C0-0A	MEPATE - ASSISTANTS DE SERVICE	0	0	0	0
	00-00-62-C0-6A	MEPATE - ASSISTANTS D'ADMINISTRATION	0	0	0	0

Prévision effectifs par Institution ou Ministère - Unité

Ministère/Institution-Mission-Programme		LFR 2025	LFI 2026	Prév 2027	Prév 2028
00-00-62-C1-8A	MEPATE - OPERATEUR	0	42	41	38
00-00-62-C2-3A	MINISTERE DE L'AMENAGEMENT DU TERRITOIRE ET DES SERVICES FONCIERS - AGENTS D'ASSIETTE CONT. DIRECT	0	0	0	0
00-00-62-C4-1A	MEPATE - ASSISTANTS REDACTEURS DOMAINES	0	0	0	0
00-00-62-C4-1B	MEPATE - ASSISTANTS REDACTEURS DOMAINES CNFA	0	282	281	281
00-00-62-C4-3A	MEPATE - AGENTS TECHN. S/CE TOPO.	0	1	1	1
00-00-62-C6-9A	MEPATE - AGENTS TECH TRAVAUX PUBLICS	0	1	1	0
00-00-62-D0-0A	MEPATE - EMPLOYES DE SERVICE	0	16	16	14
00-00-62-D1-8A	MEPATE - SOUS OPERATEUR	0	24	23	21
00-00-62-D4-3A	MEPATE - ARPENTEURS DU S/CE TOPO.	0	1	1	1
00-00-62-D6-9A	MEPATE - EMPLOYES TECH TRAVAUX PUBLICS	0	0	0	0
00-00-62-E0-1G	MEPATE - MINISTRE	0	1	1	1
00-00-62-E0-2G	MEPATE - SECRETAIRE GENERAL	0	1	1	1
00-00-62-E0-2K	MEPATE - DIRECTEUR GENERAL	0	2	2	2
00-00-62-E0-2M	MEPATE - DIRECTEUR DU CABINET DU MINISTERE	0	1	1	1
00-00-62-E0-2P	MEPATE - DIRECTEUR	0	41	41	41
00-00-62-E0-2U	MEPATE - MEMBRE DU CABINET	0	13	13	13
00-00-62-J0-4A	MEPATE - CONTRACTUELS ASSIMILES CADRE A	0	142	142	142
00-00-62-J0-4B	MINISTERE DE L'AMENAGEMENT DU TERRITOIRE ET DES SERVICES FONCIERS - CONTRACTUELS EFA CAT IV, B	0	1	1	1
00-00-62-J0-5A	MEPATE - CONTRACTUELS ASSIMILES CADRE A	0	66	66	66
00-00-62-J0-6A	MEPATE - CONTRACTUELS ASSIMILES CADRE A	0	52	81	115
00-00-62-J0-7A	MEPATE - CONTRACTUELS ASSIMILES CADRE A	0	1	1	1
00-00-62-J0-8A	MEPATE - CONTRACTUELS ASSIMILES CADRE A	0	59	59	59
00-00-62-K0-0A	MEPATE - CONTRACTUELS ASSIMILES CADRE B	0	189	188	188
00-00-62-L0-0A	MEPATE - CONTRACTUELS ASSIMILES CADRE C	0	43	41	41
00-00-62-M0-0A	MEPATE - CONTRACTUELS ASSIMILES CADRE D	0	8	8	8
00-00-62-M0-0B	MEPATE - CONTRACTUELS ASSIMILES CADRE D	0	13	13	13
00-00-62-S0-0A	MINISTERE DE L'AMENAGEMENT DU TERRITOIRE ET DES SERVICES FONCIERS - AUXILIAIRES ECHELLE IV	0	4	4	4
00-00-62-U0-1C	MEPATE - CONTRACTUELS ASSIMILES CADRE D DUREE INDETERMINEE	0	9	9	9
00-00-62-U0-2C	MEPATE - CONTRACTUELS ASSIMILES CADRE C DUREE INDETERMINEE	0	22	22	22
00-00-62-U0-3B	MEPATE - CONTRACTUELS ASSIMILES CADRE B DUREE INDETERMINEE	0	53	52	51
00-00-62-U0-4A	MEPATE - CONTRACTUELS ASSIMILES CADRE A DUREE INDET. CAT 04	0	23	23	23
00-00-62-U0-5A	MEPATE - CONTRACTUELS ASSIMILES CADRE A DUREE INDET. CAT 05	0	27	27	27
00-00-62-U0-6A	MEPATE - CONTRACTUELS ASSIMILES CADRE A DUREE INDET. CAT 06	0	22	22	22
00-00-62-U0-8A	MEPATE - CONTRACTUELS ASSIMILES CADRE A DUREE INDET. CAT 08	0	46	46	46
00-00-64-J0-5A	SECRETARIAT D'ETAT CHARGE DES NOUVELLES VILLES ET DE L'HABITAT - CONTRACTUELS ASSIMILES CADRE A	0	1	1	1
00-00-64-J0-6A	NOUVELLE VILLE - CONTRACTUELS ASSIMILES CADRE A	0	5	5	5
00-00-64-J0-8A	NOUVELLE VILLE - CONTRACTUELS ASSIMILES CADRE A	0	12	12	12
00-00-64-J9-4A	MDAT- MEDECIN CONTRACTUEL	0	1	1	1
00-00-64-U0-8A	SECRETARIAT D'ETAT CHARGE DES NOUVELLES VILLES ET DE L'HABITAT - CONTRACTUELS ASSIMILES CADRE A DUREE INDET. CAT 08	0	1	1	1
650	NOUVELLES VILLES ET HABITAT	0	0	0	0
072	Administration et Coordination	0	0	0	0
00-00-00-00-00	PREVISION	0	0	0	0
00-00-64-32-50	SECRETARIAT D'ETAT CHARGE DES NOUVELLES VILLES ET DE L'HABITAT - CONTRACTUELS ELD3 D'INDICE CT 250	0	0	0	0
00-00-64-34-00	SECRETARIAT D'ETAT CHARGE DES NOUVELLES VILLES ET DE L'HABITAT - CONTRACTUELS ELD3 D'INDICE CT 400	0	0	0	0
00-00-64-41-25	NOUVELLE VILLE - CONTRACTUELS ELD4 D'INDICE CT 125	0	0	0	0
00-00-64-41-35	SECRETARIAT D'ETAT CHARGE DES NOUVELLES VILLES ET DE L'HABITAT - PRESIDENCE DE LA REPUBLIQUE - CONTRACTUELS ELD4 D'INDICE CT 135	0	0	0	0
00-00-64-41-60	SECRETARIAT D'ETAT CHARGE DES NOUVELLES VILLES ET DE L'HABITAT - CONTRACTUELS ELD4 D'INDICE CT 160	0	0	0	0
00-00-64-A1-8D	SECRETARIAT D'ETAT CHARGE DES NOUVELLES VILLES ET DE L'HABITAT - REALISATEUR ADJOINT	0	0	0	0
00-00-64-B1-8A	SECRETARIAT D'ETAT CHARGE DES NOUVELLES VILLES ET DE L'HABITAT - ENCADREUR	0	0	0	0
00-00-64-C1-8A	SECRETARIAT D'ETAT CHARGE DES NOUVELLES VILLES ET DE L'HABITAT - OPERATEUR	0	0	0	0
00-00-64-E0-1P	NOUVELLE VILLE - SECRETAIRE D'ETAT	0	0	0	0
00-00-64-E0-2G	NOUVELLE VILLE - SECRETAIRE GENERAL	0	0	0	0
00-00-64-E0-2K	NOUVELLE VILLE - DIRECTEUR GENERAL	0	0	0	0
00-00-64-E0-2M	NOUVELLE VILLE - DIRECTEUR DU CABINET DU MINISTERE	0	0	0	0
00-00-64-E0-2P	NOUVELLE VILLE - DIRECTEUR	0	0	0	0
00-00-64-E0-2U	NOUVELLE VILLE - MEMBRE DU CABINET	0	0	0	0
00-00-64-J0-4A	SECRETARIAT D'ETAT CHARGE DES NOUVELLES VILLES ET DE L'HABITAT - CONTRACTUELS ASSIMILES CADRE A	0	0	0	0

Prévision effectifs par Institution ou Ministère - Unité

Ministère/Institution-Mission-Programme		LFR 2025	LFI 2026	Prév 2027	Prév 2028
00-00-64-J0-5A	SECRETARIAT D'ETAT CHARGE DES NOUVELLES VILLES ET DE L'HABITAT - CONTRACTUELS ASSIMILES CADRE A	0	0	0	0
00-00-64-J0-6A	NOUVELLE VILLE - CONTRACTUELS ASSIMILES CADRE A	0	0	0	0
00-00-64-J0-8A	NOUVELLE VILLE - CONTRACTUELS ASSIMILES CADRE A	0	0	0	0
00-00-64-J9-4A	MDAT- MEDECIN CONTRACTUEL	0	0	0	0
00-00-64-K0-0A	SECRETARIAT D'ETAT CHARGE DES NOUVELLES VILLES ET DE L'HABITAT - CONTRACTUELS ASSIMILES CADRE B	0	0	0	0
00-00-64-U0-5A	SECRETARIAT D'ETAT CHARGE DES NOUVELLES VILLES ET DE L'HABITAT - CONTRACTUELS ASSIMILES CADRE A DUREE INDET. CAT 05	0	0	0	0
00-00-64-U0-8A	SECRETARIAT D'ETAT CHARGE DES NOUVELLES VILLES ET DE L'HABITAT - CONTRACTUELS ASSIMILES CADRE A DUREE INDET. CAT 08	0	0	0	0

Prévision effectifs par Institution ou Ministère - Unité

Ministère/Institution-Mission-Programme			LFR 2025	LFI 2026	Prév 2027	Prév 2028
71	MINISTÈRE DE LA SANTÉ PUBLIQUE		0	22 277	22 304	22 287
710	SANTÉ		0	22 277	22 304	22 287
024	Administration et Coordination		0	22 277	22 304	22 287
	00-00-00-00-00	PREVISION	0	0	0	0
	00-00-71-26-00	MINISTERE DE LA SANTE PUBLIQUE - CONTRACTUELS ELD2 D'INDICE CT 600	0	3	3	3
	00-00-71-32-25	MINISTERE DE LA SANTE PUBLIQUE - CONTRACTUELS ELD3 D'INDICE CT 225	0	1	1	1
	00-00-71-32-75	MINISTERE DE LA SANTE PUBLIQUE - CONTRACTUELS ELD3 D'INDICE CT 275	0	17	17	16
	00-00-71-33-50	MINISTERE DE LA SANTE PUBLIQUE - CONTRACTUELS ELD3 D'INDICE CT 350	0	0	0	0
	00-00-71-40-01	SANTE - CONTRACTUELS ELD 4	0	2	2	2
	00-00-71-41-00	SANTE - CONTRACTUELS ELD4 D'INDICE CT 100	0	8	8	8
	00-00-71-41-25	SANTE - CONTRACTUELS ELD4 D'INDICE CT 125	0	670	666	662
	00-00-71-41-35	SANTE - CONTRACTUELS ELD4 D'INDICE CT 135	0	9	9	9
	00-00-71-41-50	SANTE - CONTRACTUELS ELD4 D'INDICE CT 150	0	15	15	15
	00-00-71-41-60	SANTE - CONTRACTUELS ELD4 D'INDICE CT 160	0	1	1	1
	00-00-71-41-65	SANTE - CONTRACTUELS ELD4 D'INDICE CT 165	0	25	25	24
	00-00-71-41-75	SANTE - CONTRACTUELS ELD4 D'INDICE CT 175	0	34	33	33
	00-00-71-A0-1B	SANTE - CADRE A ECHELLE A1	0	5	5	5
	00-00-71-A0-1D	SANTE - CADRE A ECHELLE A2	0	11	11	10
	00-00-71-A0-4C	SANTE - ADJOINT D'ADMINISTRATION CNFA	0	1	1	1
	00-00-71-A0-6A	SANTE - ADMINISTRATEURS CIVILS	0	52	51	49
	00-00-71-A0-6C	SANTE - ATTACHES D'ADMINISTRATION	0	13	13	13
	00-00-71-A0-6E	SANTE - ADJOINTS D'ADMINISTRATION	0	132	131	130
	00-00-71-A1-5A	MIN. SANTE - MAGISTRATS ET MAGISTRATS SUPPLEANTS	0	4	4	4
	00-00-71-A1-5D	SANTE - GREFFIERS EN CHEF CAT. V	0	1	1	1
	00-00-71-A1-8A	SANTE - CONCEPTEUR	0	566	556	545
	00-00-71-A1-8B	SANTE - REALISATEUR	0	127	122	118
	00-00-71-A1-8C	SANTE - TECHNICIEN SUPERIEUR	0	99	98	95
	00-00-71-A1-8D	SANTE - REALISATEUR ADJOINT	0	6 801	6 749	6 712
	00-00-71-A1-9B	MIN. SANTE - ADMINISTRATEURS DES SERVICES FINANCIERS	0	1	1	1
	00-00-71-A4-5C	SANTE - INGENIEUR D'AGRICULTURE	0	0	0	0
	00-00-71-A4-9A	SANTE - VETERINAIRES-INSPECTEURS ELEV.	0	1	1	1
	00-00-71-A7-0A	SANTE - PLANIFICATEURS PRINCIPAUX	0	12	12	11
	00-00-71-A7-0B	SANTE - PLANIFICATEUR	0	3	3	2
	00-00-71-A7-0C	SANTE - ATTACHES DE PLANIFICATION	0	23	23	22
	00-00-71-A8-8E	SANTE - PROFESSEURS LICENCIES TECHN.	0	0	0	0
	00-00-71-A8-8I	SANTE - PROFESSEURS DE L'ENSEIGNEMENT SUPERIEUR	0	13	13	10
	00-00-71-A8-8J	SANTE - MAITRES DE CONFERENCE, RECHERCHE	0	23	22	22
	00-00-71-A8-8K	SANTE - MAITRES ASSISTANTS D'ENSEIGNEMENT SUPERIEUR, RECH.	0	2	2	2
	00-00-71-A8-8L	SANTE - ASSISTANTS D'ENSEIGNEMENT SUPERIEUR, RECH.	0	4	4	4
	00-00-71-A8-8U	SANTE - C.A.P.E.N	0	1	1	1
	00-00-71-A9-4A	SANTE - MEDECINS DIPLOMES D'ETAT (CAT. VIII)	0	2 859	2 775	2 691
	00-00-71-A9-4B	SANTE - PHARMACIENS DIPLOMES D'ETAT (CAT. VIII)	0	18	18	18
	00-00-71-A9-4D	SANTE - CHIRURGIENS DENTISTES	0	119	118	117
	00-00-71-A9-4E	SANTE - INTENDANTS DES HOPITAUX	0	0	0	0
	00-00-71-A9-4G	SANTE - MEDECINS DIPLOMES ECOLE MEDECI	0	0	0	0
	00-00-71-A9-4I	SANTE - MEDECINS DIPLOMES D'ETAT (CAT. IX)	0	611	582	537
	00-00-71-B0-6A	SANTE - ADJOINTS D'ADMINISTRATION	0	1	1	1
	00-00-71-B0-6B	SANTE - ASSISTANTS D'ADMINISTRATION	0	30	23	19
	00-00-71-B1-8A	SANTE - ENCADREUR	0	454	428	414
	00-00-71-B9-4B	SANTE - EMPLOYE TECHNICIEN D'HYGIENE - CAT.I	0	0	0	0
	00-00-71-B9-4C	SANTE - SAGES FEMMES DIPLOMES D'ETAT	0	1	1	1
	00-00-71-B9-4D	SANTE - INFIRMIERS D'ETAT	0	5	5	4
	00-00-71-B9-4E	SANTE - ECONOMES DES HOPITAUX	0	1	1	1
	00-00-71-B9-4F	SANTE - EXPERTS-VERIFICATEURS EN PROTHESE	0	0	0	0
	00-00-71-B9-4G	SANTE - ASSISTANTES SOCIALES DIPL.ETAT	0	1	1	0
	00-00-71-B9-4I	SANTE - ADJOINTS TECHN. HYGIENE, ASSAIN	0	0	0	0
	00-00-71-C0-0A	SANTE - ASSISTANTS DE SERVICE	0	3	3	2
	00-00-71-C0-6A	SANTE - ASSISTANTS D'ADMINISTRATION	0	15	14	14
	00-00-71-C1-0A	SANTE - INSPECTEURS DE POLICE	0	1	1	1
	00-00-71-C1-7E	SANTE - AGENTS PENITENTIAIRE	0	1	1	1
	00-00-71-C1-8A	SANTE - OPERATEUR	0	452	430	401
	00-00-71-C3-5A	SANTE - OPERATEURS, MONITEURS/CARTES P	0	0	0	0

Prévision effectifs par Institution ou Ministère - Unité

Ministère/Institution-Mission-Programme		LFR 2025	LFI 2026	Prév 2027	Prév 2028
00-00-71-C8-8A	SANTE - INSTITUTEURS ET INSTITUTRICES	0	1	1	1
00-00-71-C9-4G	SANTE - ASSISTANTS DE SANTE	0	0	0	0
00-00-71-D0-0A	SANTE - EMPLOYES DE SERVICE	0	457	426	392
00-00-71-D0-6A	SANTE - EMPLOYES D'ADMINISTRATION	0	6	6	5
00-00-71-D1-0A	SANTE - BRIGADIERS, SOUS BRIGADIER ET AGENTS DE POLICE	0	1	1	1
00-00-71-D1-8A	SANTE - SOUS OPERATEUR	0	288	273	252
00-00-71-D3-2B	SANTE - EMPLOYE DE SERVICE	0	1	1	1
00-00-71-D9-4C	SANTE - INFIRMIERS ASSISTANCE MEDICALE	0	1	1	1
00-00-71-D9-4D	SANTE - AIDES-SANITAIRES	0	0	0	0
00-00-71-E0-1G	SANTE - MINISTRE	0	1	1	1
00-00-71-E0-2G	SANTE - SECRETAIRE GENERAL	0	1	1	1
00-00-71-E0-2K	SANTE - DIRECTEUR GENERAL	0	4	4	4
00-00-71-E0-2M	SANTE - DIRECTEUR DU CABINET DU MINISTERE	0	1	1	1
00-00-71-E0-2P	SANTE - DIRECTEUR	0	72	72	72
00-00-71-E0-2U	SANTE - MEMBRE DU CABINET	0	13	13	13
00-00-71-J0-4A	SANTE - CONTRACTUELS ASSIMILES CADRE A	0	35	35	35
00-00-71-J0-5A	SANTE - CONTRACTUELS ASSIMILES CADRE A	0	2 261	2 261	2 261
00-00-71-J0-6A	SANTE - CONTRACTUELS ASSIMILES CADRE A	0	1 638	1 968	2 282
00-00-71-J0-7A	SANTE - CONTRACTUELS ASSIMILES CADRE A	0	1	1	1
00-00-71-J0-8A	SANTE - CONTRACTUELS ASSIMILES CADRE A	0	157	157	157
00-00-71-J0-9A	SANTE - CONTRACTUELS ASSIMILES CADRE A	0	1	1	1
00-00-71-J9-4A	SANTE - MEDECIN CONTRACTUEL	0	33	33	33
00-00-71-J9-4I	SANTE - MEDECIN CONTRACTUEL	0	1	1	1
00-00-71-K0-0A	SANTE - CONTRACTUELS ASSIMILES CADRE B	0	162	162	162
00-00-71-L0-0A	SANTE - CONTRACTUELS ASSIMILES CADRE C	0	124	124	124
00-00-71-M0-0A	SANTE - CONTRACTUELS ASSIMILES CADRE D	0	56	56	56
00-00-71-M0-0B	SANTE - CONTRACTUELS ASSIMILES CADRE D	0	93	93	93
00-00-71-U0-1C	SANTE - CONTRACTUELS ASSIMILES CADRE D DUREE INDETERMINEE	0	143	142	139
00-00-71-U0-1D	SANTÉ PUBLIQUE - CONTRACTUELS ASSIMILES CADRE D DUREE INDETERMINEE	0	4	4	4
00-00-71-U0-2C	SANTE - CONTRACTUELS ASSIMILES CADRE C DUREE INDETERMINEE	0	258	258	255
00-00-71-U0-3B	SANTE - CONTRACTUELS ASSIMILES CADRE B DUREE INDETERMINEE	0	451	449	444
00-00-71-U0-4A	SANTE - CONTRACTUELS ASSIMILES CADRE A DUREE INDET. CAT 04	0	111	110	110
00-00-71-U0-5A	SANTE - CONTRACTUELS ASSIMILES CADRE A DUREE INDET. CAT 05	0	2 109	2 108	2 102
00-00-71-U0-6A	SANTE - CONTRACTUELS ASSIMILES CADRE A DUREE INDET. CAT 06	0	172	172	171
00-00-71-U0-7A	SANTE - CONTRACTUELS ASSIMILES CADRE A DUREE INDET. CAT 07	0	8	8	8
00-00-71-U0-8A	SANTE - CONTRACTUELS ASSIMILES CADRE A DUREE INDET. CAT 08	0	269	268	267
00-00-71-U0-9A	SANTE - CONTRACTUELS ASSIMILES CADRE A DUREE INDET. CAT 09	0	2	2	2
00-00-71-U9-4A	SANTE - MEDECIN CONTRACTUEL INDETERMINE	0	81	76	71
00-00-71-U9-4I	SANTE - MEDECIN CONTRACTUEL INDETERMINE	0	8	8	8

Prévision effectifs par Institution ou Ministère - Unité

Ministère/Institution-Mission-Programme			LFR 2025	LFI 2026	Prév 2027	Prév 2028
75	MINISTÈRE DE LA JEUNESSE ET DES SPORTS		0	1 805	1 798	1 795
750	JEUNESSE		0	1 805	1 798	1 795
045	Administration et Coordination		0	1 805	1 798	1 795
	00-00-00-00-00	PREVISION	0	0	0	0
	00-00-75-32-15	MINISTERE DE LA JEUNESSE ET DES SPORTS - CONTRACTUELS ELD3 D'INDICE CT 215	0	4	4	4
	00-00-75-33-00	MINISTERE DE LA JEUNESSE ET DES SPORTS - CONTRACTUELS ELD3 D'INDICE CT 300	0	57	57	57
	00-00-75-33-50	MINISTERE DE LA JEUNESSE ET DES SPORTS - CONTRACTUELS ELD3 D'INDICE CT 350	0	6	5	5
	00-00-75-34-00	MINISTERE DE LA JEUNESSE ET DES SPORTS - CONTRACTUELS ELD3 D'INDICE CT 400	0	173	172	172
	00-00-75-41-00	JEUNESSE ET DES SPORTS - CONTRACTUELS ELD4 D'INDICE CT 100	0	63	62	61
	00-00-75-41-25	MJS - CONTRACTUELS ELD4 D'INDICE CT 125	0	2	2	2
	00-00-75-41-35	MINISTERE DE LA JEUNESSE ET DES SPORTS - CONTRACTUELS ELD4 D'INDICE CT 135	0	3	3	3
	00-00-75-41-60	JEUNESSE ET DES SPORTS - CONTRACTUELS ELD4 D'INDICE CT 160	0	24	23	23
	00-00-75-42-00	MINISTERE DE LA JEUNESSE ET DES SPORTS - CONTRACTUELS ELD4 D'INDICE CT 200	0	103	101	100
	00-00-75-A0-1D	MJS - CADRE A ECHELLE A2	0	4	4	4
	00-00-75-A0-6C	MJS - ATTACHES D'ADMINISTRATION	0	1	1	1
	00-00-75-A0-6E	MJS - ADJOINTS D'ADMINISTRATION	0	1	1	1
	00-00-75-A1-4A	MJS - COLONEL	0	1	1	1
	00-00-75-A1-8A	MJS - CONCEPTEUR	0	121	120	119
	00-00-75-A1-8B	MJS - REALISATEUR	0	146	146	145
	00-00-75-A1-8C	MJS - TECHNICIEN SUPERIEUR	0	96	95	94
	00-00-75-A1-8D	MJS - REALISATEUR ADJOINT	0	104	103	100
	00-00-75-A7-0A	MJS - PLANIFICATEURS PRINCIPAUX	0	4	4	4
	00-00-75-A7-0C	MJS - ATTACHES DE PLANIFICATION	0	3	3	2
	00-00-75-A8-8F	MJS - CHARGES ENS.EDUCATION NATIONAL	0	0	0	0
	00-00-75-A8-8L	MJS - ASSISTANTS D'ENSEIGNEMENT SUPERIEUR, RECH.	0	2	2	2
	00-00-75-A8-8U	MJS - C.A.P.E.N	0	15	14	13
	00-00-75-A8-8V	MJS - CHARGES D'ENSEIGNEMENT	0	0	0	0
	00-00-75-A8-8Z	MJS - MAITRES D'EDUCATION PHYSIQUE	0	249	249	249
	00-00-75-A9-0A	MJS - CONSEILLERS A LA JEUNESSE	0	19	19	19
	00-00-75-A9-0B	MJS - INSPECTEUR JEUNESSE ET SPORT	0	16	16	16
	00-00-75-A9-4A	MJS - MEDECINS DIPLOMES D'ETAT (CAT. VIII)	0	4	4	4
	00-00-75-A9-4I	MJS - MEDECINS DIPLOMES D'ETAT (CAT. IX)	0	1	1	1
	00-00-75-B0-6A	MJS - ADJOINTS D'ADMINISTRATION	0	0	0	0
	00-00-75-B0-6B	MJS - ASSISTANTS D'ADMINISTRATION	0	0	0	0
	00-00-75-B1-5E	MJS - GREFFIERS DES SCES JUDICIAIRES	0	1	1	1
	00-00-75-B1-8A	MJS - ENCADREUR	0	126	125	124
	00-00-75-B8-8E	MJS - MAITRES D'EDUCATION PHYSIQUE	0	2	0	0
	00-00-75-B9-0A	JEUNESSE - COORD.D'ANIM.JEUNES.ET EDUC PO	0	19	19	19
	00-00-75-C0-6A	MJS - ASSISTANTS D'ADMINISTRATION	0	1	0	0
	00-00-75-C1-8A	MJS - OPERATEUR	0	21	19	18
	00-00-75-C8-8B	MJS - MONITEURS EDUCATION PHYSIQUE	0	0	0	0
	00-00-75-C9-0A	MJS - ANIMATEURS DE JEUNESSE EDUC PO	0	3	1	0
	00-00-75-D0-0A	MJS - EMPLOYES DE SERVICE	0	15	13	13
	00-00-75-D1-8A	MJS - SOUS OPERATEUR	0	12	12	11
	00-00-75-E0-1G	MJS - MINISTRE	0	1	1	1
	00-00-75-E0-1X	MJS - VICE-MINISTRE	0	1	1	1
	00-00-75-E0-2G	MJS - SECRETAIRE GENERAL	0	1	1	1
	00-00-75-E0-2K	MJS - DIRECTEUR GENERAL	0	3	3	3
	00-00-75-E0-2M	MJS - DIRECTEUR DU CABINET DU MINISTERE	0	2	2	2
	00-00-75-E0-2P	MJS - DIRECTEUR	0	49	49	49
	00-00-75-E0-2U	MJS - MEMBRE DU CABINET	0	24	24	24
	00-00-75-J0-4A	MJS - CONTRACTUELS ASSIMILES CADRE A	0	5	5	5
	00-00-75-J0-5A	MJS - CONTRACTUELS ASSIMILES CADRE A	0	27	27	27
	00-00-75-J0-6A	MJS - CONTRACTUELS ASSIMILES CADRE A	0	6	20	32
	00-00-75-J0-8A	MJS - CONTRACTUELS ASSIMILES CADRE A	0	15	15	15
	00-00-75-K0-0A	MJS - CONTRACTUELS ASSIMILES CADRE B	0	37	37	37
	00-00-75-L0-0A	MJS - CONTRACTUELS ASSIMILES CADRE C	0	6	6	6
	00-00-75-M0-0A	MJS - CONTRACTUELS ASSIMILES CADRE D	0	4	4	4
	00-00-75-M0-0B	MJS - CONTRACTUELS ASSIMILES CADRE D	0	4	4	4
	00-00-75-U0-1C	MJS - CONTRACTUELS ASSIMILES CADRE D DUREE	0	3	3	3
	00-00-75-U0-2C	MJS - CONTRACTUELS ASSIMILES CADRE C DUREE	0	18	18	18

Prévision effectifs par Institution ou Ministère - Unité

Ministère/Institution-Mission-Programme		LFR 2025	LFI 2026	Prév 2027	Prév 2028
00-00-75-U0-3B	MJS - CONTRACTUELS ASSIMILES CADRE B DUREE INDETERMINEE	0	38	38	37
00-00-75-U0-4A	MJS - CONTRACTUELS ASSIMILES CADRE A DUREE INDET. CAT 04	0	19	18	18
00-00-75-U0-5A	MJS - CONTRACTUELS ASSIMILES CADRE A DUREE INDET. CAT 05	0	37	37	37
00-00-75-U0-6A	MJS - CONTRACTUELS ASSIMILES CADRE A DUREE INDET. CAT 06	0	37	37	37
00-00-75-U0-8A	MJS - CONTRACTUELS ASSIMILES CADRE A DUREE INDET. CAT 08	0	45	45	45
00-00-75-U0-9A	MINISTERE DE LA JEUNESSE ET DES SPORTS - CONTRACTUELS ASSIMILES CADRE A DUREE INDET. CAT 09	0	1	1	1

Prévision effectifs par Institution ou Ministère - Unité

Ministère/Institution-Mission-Programme		LFR 2025	LFI 2026	Prév 2027	Prév 2028
76	MINISTÈRE DE LA POPULATION ET DES SOLIDARITES	0	904	912	902
<u>762</u>	<u>Développement social</u>	<u>0</u>	<u>904</u>	<u>912</u>	<u>902</u>
066	Administration et coordination	0	904	912	902
00-00-00-00-00	PREVISION	0	0	0	0
00-00-76-24-25	MINISTERE DE LA POPULATION, DE LA PROTECTION SOCIALE ET DE LA PROMOTION DE LA FEMME - CONTRACTUELS ELD2 D'INDICE CT 425	0	1	1	0
00-00-76-32-15	MINISTERE DE LA POPULATION, DE LA PROTECTION SOCIALE ET DE LA PROMOTION DE LA FEMME - CONTRACTUELS ELD3 D'INDICE CT 215	0	9	9	9
00-00-76-32-50	MINISTERE DE LA POPULATION, DE LA PROTECTION SOCIALE ET DE LA PROMOTION DE LA FEMME - CONTRACTUELS ELD3 D'INDICE CT 250	0	7	7	7
00-00-76-33-00	MINISTERE DE LA POPULATION, DE LA PROTECTION SOCIALE ET DE LA PROMOTION DE LA FEMME - CONTRACTUELS ELD3 D'INDICE CT 300	0	20	20	20
00-00-76-33-25	MINISTERE DE LA POPULATION, DE LA PROTECTION SOCIALE ET DE LA PROMOTION DE LA FEMME - CONTRACTUELS ELD3 D'INDICE CT 325	0	1	1	1
00-00-76-33-50	MINISTERE DE LA POPULATION, DE LA PROTECTION SOCIALE ET DE LA PROMOTION DE LA FEMME - CONTRACTUELS ELD3 D'INDICE CT 350	0	2	2	2
00-00-76-34-00	MINISTERE DE LA POPULATION, DE LA PROTECTION SOCIALE ET DE LA PROMOTION DE LA FEMME - CONTRACTUELS ELD3 D'INDICE CT 400	0	45	45	45
00-00-76-41-00	MINISTERE DE LA POPULATION, DE LA PROTECTION SOCIALE ET DE LA PROMOTION DE LA FEMME - CONTRACTUELS ELD4 D'INDICE CT 100	0	7	7	7
00-00-76-41-25	MPPPF - CONTRACTUELS ELD4 D'INDICE CT 125	0	72	72	71
00-00-76-41-35	MINISTERE DE LA POPULATION, DE LA PROTECTION SOCIALE ET DE LA PROMOTION DE LA FEMME - CONTRACTUELS ELD4 D'INDICE CT 135	0	21	21	21
00-00-76-41-50	MPPPF - CONTRACTUELS ELD4 D'INDICE CT 150	0	4	4	3
00-00-76-41-60	POPULATION - CONTRACTUELS ELD4 D'INDICE CT 160	0	2	2	2
00-00-76-41-65	POPULATION - CONTRACTUELS ELD4 D'INDICE CT 165	0	1	1	1
00-00-76-41-75	MPPPF - CONTRACTUELS ELD4 D'INDICE CT 175	0	11	11	11
00-00-76-42-00	MINISTERE DE LA POPULATION, DE LA PROTECTION SOCIALE ET DE LA PROMOTION DE LA FEMME - CONTRACTUELS ELD4 D'INDICE CT 200	0	2	2	2
00-00-76-A0-0B	MPPPF - TECHNICIENS SUP. DE SERVICE	0	0	0	0
00-00-76-A0-1D	MPPPF - CADRE A ECHELLE A2	0	6	6	6
00-00-76-A0-1G	MINISTERE DE LA POPULATION, DE LA PROTECTION SOCIALE ET DE LA PROMOTION DE LA FEMME - CADRE A ECHELLE A3	0	0	0	0
00-00-76-A0-6A	MPAF - ADMINISTRATEURS CIVILS	0	1	1	1
00-00-76-A0-6B	MPPPF - ATTACHES D'ADMINISTRATION	0	1	1	1
00-00-76-A0-6C	MPPPF - ATTACHES D'ADMINISTRATION	0	1	1	1
00-00-76-A0-6E	MPPPF - ADJOINTS D'ADMINISTRATION	0	2	1	1
00-00-76-A1-8A	MPPPF - CONCEPTEUR	0	27	27	26
00-00-76-A1-8B	MPPPF - REALISATEUR	0	30	28	27
00-00-76-A1-8C	MPPPF - TECHNICIEN SUPERIEUR	0	15	15	15
00-00-76-A1-8D	MPPPF - REALISATEUR ADJOINT	0	45	42	41
00-00-76-A7-0A	MPPPF - PLANIFICATEURS PRINCIPAUX	0	3	3	3
00-00-76-A7-0B	MPPPF - PLANIFICATEUR	0	1	1	1
00-00-76-A7-0C	MPPPF - ATTACHES DE PLANIFICATION	0	5	5	5
00-00-76-A8-8L	MPPPF - ASSISTANTS D'ENSEIGNEMENT SUPERIEUR, RECH.	0	1	1	1
00-00-76-A9-4A	MPPPF - MEDECINS DIPLOMES D'ETAT (CAT. VIII)	0	0	0	0
00-00-76-A9-4I	MPPPF - MEDECINS DIPLOMES D'ETAT (CAT. IX)	0	2	2	2
00-00-76-B0-6A	MPPPF - ADJOINTS D'ADMINISTRATION	0	1	1	1
00-00-76-B0-6B	MPPPF - ASSISTANTS D'ADMINISTRATION	0	1	0	0
00-00-76-B1-8A	MPPPF - ENCADREUR	0	41	41	35
00-00-76-C0-0A	MPPPF - ASSISTANTS DE SERVICE	0	1	1	1
00-00-76-C0-6A	MPPPF - ASSISTANTS D'ADMINISTRATION	0	2	0	0
00-00-76-C1-8A	MPPPF - OPERATEUR	0	26	24	21
00-00-76-C3-5A	MPPPF - OPERATEURS, MONITEURS/CARTES P	0	0	0	0
00-00-76-C9-0A	MPPPF - ANIMATEURS DE JEUNESSE EDUC PO	0	0	0	0
00-00-76-D0-0A	MPPPF - EMPLOYES DE SERVICE	0	7	7	5
00-00-76-D0-6A	MPPPF - EMPLOYES D'ADMINISTRATION	0	0	0	0
00-00-76-D1-8A	MPPPF - SOUS OPERATEUR	0	12	11	10
00-00-76-E0-1G	MPPPF - MINISTRE	0	1	1	1
00-00-76-E0-2G	MPPPF - SECRETAIRE GENERAL	0	1	1	1
00-00-76-E0-2K	MPPPF - DIRECTEUR GENERAL	0	3	3	3
00-00-76-E0-2M	MPPPF - DIRECTEUR DU CABINET DU MINISTERE	0	1	1	1
00-00-76-E0-2P	MPPPF - DIRECTEUR	0	38	38	38
00-00-76-E0-2U	MPPPF - MEMBRE DU CABINET	0	13	13	13
00-00-76-J0-4A	MPPPF - CONTRACTUELS ASSIMILES CADRE A	0	16	16	16
00-00-76-J0-5A	MPPPF - CONTRACTUELS ASSIMILES CADRE A	0	29	29	29

Prévision effectifs par Institution ou Ministère - Unité

Ministère/Institution-Mission-Programme		LFR 2025	LFI 2026	Prév 2027	Prév 2028
00-00-76-J0-6A	MPPPF - CONTRACTUELS ASSIMILES CADRE A	0	21	42	53
00-00-76-J0-8A	MPPPF - CONTRACTUELS ASSIMILES CADRE A	0	14	14	14
00-00-76-K0-0A	MPPPF - CONTRACTUELS ASSIMILES CADRE B	0	38	38	36
00-00-76-L0-0A	MPPPF - CONTRACTUELS ASSIMILES CADRE C	0	12	12	11
00-00-76-M0-0B	MPPPF - CONTRACTUELS ASSIMILES CADRE D	0	2	2	2
00-00-76-U0-1C	MPPPF - CONTRACTUELS ASSIMILES CADRE D DUREE INDETERMINEE	0	16	16	16
00-00-76-U0-2C	MPPPF - CONTRACTUELS ASSIMILES CADRE C DUREE INDETERMINEE	0	23	23	23
00-00-76-U0-3B	MPPPF - CONTRACTUELS ASSIMILES CADRE B DUREE INDETERMINEE	0	74	73	73
00-00-76-U0-4A	MPPPF - CONTRACTUELS ASSIMILES CADRE A DUREE INDET. CAT 04	0	19	19	19
00-00-76-U0-5A	MPPPF - CONTRACTUELS ASSIMILES CADRE A DUREE INDET. CAT 05	0	63	63	63
00-00-76-U0-6A	MPPPF - CONTRACTUELS ASSIMILES CADRE A DUREE INDET. CAT 06	0	46	46	46
00-00-76-U0-8A	MPPPF - CONTRACTUELS ASSIMILES CADRE A DUREE INDET. CAT 08	0	38	38	38

Prévision effectifs par Institution ou Ministère - Unité

Ministère/Institution-Mission-Programme			LFR 2025	LFI 2026	Prév 2027	Prév 2028
81	MINISTERE DE L'EDUCATION NATIONALE		0	122 273	128 752	135 305
812	EDUCATION		0	122 273	128 752	135 305
067	Administration et coordination		0	122 273	128 752	135 305
	00-00-00-00-00	PREVISION	0	0	0	0
	00-00-81-32-25	MEN - CONTRACTUELS ELD3 D'INDICE CT 225	0	1	1	1
	00-00-81-33-00	MENRES - CONTRACTUELS ELD3 D'INDICE CT 300	0	0	0	0
	00-00-81-40-01	MEN - CONTRACTUELS ELD 4	0	5	5	5
	00-00-81-41-00	MEN - CONTRACTUELS ELD4 D'INDICE CT 100	0	1	1	1
	00-00-81-41-25	MEN - CONTRACTUELS ELD4 D'INDICE CT 125	0	55	53	50
	00-00-81-41-50	MEN - CONTRACTUELS ELD4 D'INDICE CT 150	0	4	4	4
	00-00-81-41-65	MEN - CONTRACTUELS ELD4 D'INDICE CT 165	0	1	1	1
	00-00-81-41-75	MEN - CONTRACTUELS ELD4 D'INDICE CT 175	0	3	3	3
	00-00-81-88-1P	EDUCATION PRIMAIRE - UNESCO - CAT 08	0	3	3	3
	00-00-81-A0-1C	MEN - CADRE A ECHELLE A1	0	1	1	0
	00-00-81-A0-1D	MEN - CADRE A ECHELLE A2	0	2	2	2
	00-00-81-A0-4A	MEN - ADMI. DES ASSEMBLES PARLEMENT.	0	1	1	0
	00-00-81-A0-6A	MEN - ADMINISTRATEURS CIVILS	0	1	1	1
	00-00-81-A0-6C	MEN - ATTACHES D'ADMINISTRATION	0	8	7	6
	00-00-81-A0-6E	MEN - ADJOINTS D'ADMINISTRATION	0	4	3	3
	00-00-81-A0-9B	MEN - CONTROLEURS DU TRAVAIL	0	0	0	0
	00-00-81-A1-5A	MEN - MAGISTRATS ET MAGISTRATS SUPPLEANTS	0	1	1	1
	00-00-81-A1-8A	MEN - CONCEPTEUR	0	1 197	1 168	1 141
	00-00-81-A1-8B	MEN - REALISATEUR	0	501	487	468
	00-00-81-A1-8C	MEN - TECHNICIEN SUPERIEUR	0	8 316	8 263	8 172
	00-00-81-A1-8D	MEN - REALISATEUR ADJOINT	0	998	959	927
	00-00-81-A1-9C	EDUCATION PRIMAIRE - ADMINSTRATEURS ADJOINTS DES SERVICES FINANCIERS	0	1	1	1
	00-00-81-A4-5C	MEN - INGENIEUR D'AGRICULTURE	0	1	1	1
	00-00-81-A7-0A	MEN - PLANIFICATEURS PRINCIPAUX	0	26	26	23
	00-00-81-A7-0B	MEN - PLANIFICATEUR	0	4	4	4
	00-00-81-A7-0C	MEN - ATTACHES DE PLANIFICATION	0	49	42	39
	00-00-81-A8-8A	MEN - PROFESSEURS AGREGES	0	0	0	0
	00-00-81-A8-8C	MEN - PROFESSEURS CERTIFIES	0	4	2	2
	00-00-81-A8-8E	MEN - PROFESSEURS LICENCIES TECHN.	0	166	151	140
	00-00-81-A8-8F	MEN - CHARGES ENS.EDUCATION NATIONAL	0	70	47	36
	00-00-81-A8-8H	MEN - INTENDANTS D'UNIVERSITE	0	0	0	0
	00-00-81-A8-8I	MEN - PROFESSEURS DE L'ENSEIGNEMENT SUPERIEUR	0	1	1	0
	00-00-81-A8-8K	MEN - MAITRES ASSISTANTS D'ENSEIGNEMENT SUPERIEUR, RECH.	0	5	4	4
	00-00-81-A8-8L	MEN - ASSISTANTS D'ENSEIGNEMENT SUPERIEUR, RECH.	0	17	16	16
	00-00-81-A8-8S	MEN - CHARGES D'ENSEIGNEMENT	0	680	634	604
	00-00-81-A8-8T	MEN - CONSEILLERS PEDAGOGIQUES	0	13	13	13
	00-00-81-A8-8U	MEN - C.A.P.E.N	0	3 505	3 434	3 361
	00-00-81-A8-8W	MEN - IINSPECTEURS DE L'ENSEIGNEMENT PRIMAIRE CAT VIII	0	2	1	1
	00-00-81-A9-4A	MEN - MEDECINS DIPLOMES D'ETAT (CAT. VIII)	0	20	18	18
	00-00-81-A9-4E	MEN - INTENDANTS DES HOPITAUX	0	1	1	1
	00-00-81-B0-5A	MEN- ADJOINTS DE PRODUCTION	0	0	0	0
	00-00-81-B0-6A	MEN - ADJOINTS D'ADMINISTRATION	0	1	1	1
	00-00-81-B0-6B	MEN - ASSISTANTS D'ADMINISTRATION	0	9	7	6
	00-00-81-B1-8A	MEN - ENCADREUR	0	3 664	3 425	3 227
	00-00-81-B4-1B	MINISTERE DE L'EDUCATION NATIONALE - CONTROLEURS DES DOMAINES CNFA	0	0	0	0
	00-00-81-B8-8A	MEN - INSTITUTEURS ET INSTITUTRICES	0	2 644	2 409	2 182
	00-00-81-B8-8B	MEN - ADJOINTS D'ADM. ACADEMIQUE	0	8	8	8
	00-00-81-B8-8D	MEN - ECONOMES DES ETABLISS. SCOLAIR	0	1	1	0
	00-00-81-B8-8E	MEN - MAITRES D'EDUCATION PHYSIQUE	0	6	6	4
	00-00-81-B9-4D	MEN - INFIRMIERS D'ETAT	0	1	0	0
	00-00-81-C0-6A	MEN - ASSISTANTS D'ADMINISTRATION	0	20	17	16
	00-00-81-C1-8A	MEN - OPERATEUR	0	1 620	1 437	1 273
	00-00-81-C3-5A	MEN - OPERATEURS, MONITEURS/CARTES P	0	2	1	1
	00-00-81-C8-8A	MEN - INSTITUTEURS ET INSTITUTRICES	0	1 700	1 469	1 297
	00-00-81-C8-8B	MEN - MONITEURS EDUCATION PHYSIQUE	0	1	0	0
	00-00-81-C8-8C	MEN - CONTREMAITRES D'ENSEIGNEMENT TECHNIQUES	0	0	0	0
	00-00-81-C8-8D	MEN - MAITRESSES D'ENSEIGNEMENT MENAGERES	0	0	0	0
	00-00-81-D0-0A	MEN - EMPLOYES DE SERVICE	0	25	23	20

Prévision effectifs par Institution ou Ministère - Unité

Ministère/Institution-Mission-Programme		LFR 2025	LFI 2026	Prév 2027	Prév 2028
00-00-81-D0-6A	MEN - EMPLOYES D'ADMINISTRATION	0	12	12	11
00-00-81-D1-0A	EDUCATION PRIMAIRE - BRIGADIERS,SOUS BRIGADIER ET	0	1	1	1
00-00-81-D1-8A	MEN - SOUS OPERATEUR	0	100	95	93
00-00-81-E0-1G	MEN - MINISTRE	0	1	1	1
00-00-81-E0-2G	MEN - SECRETAIRE GENERAL	0	1	1	1
00-00-81-E0-2K	MEN - DIRECTEUR GENERAL	0	3	3	3
00-00-81-E0-2M	MEN - DIRECTEUR DU CABINET DU MINISTERE	0	1	1	1
00-00-81-E0-2P	MEN - DIRECTEUR	0	77	77	77
00-00-81-E0-2U	MEN - MEMBRE DU CABINET	0	13	13	13
00-00-81-J0-4A	MEN - CONTRACTUELS ASSIMILES CADRE A	0	321	321	321
00-00-81-J0-5A	MEN - CONTRACTUELS ASSIMILES CADRE A	0	2 462	2 462	2 461
00-00-81-J0-6A	MEN - CONTRACTUELS ASSIMILES CADRE A	0	16 324	25 324	34 324
00-00-81-J0-6B	MEN - CONTRACTUELS EFA CAT VI, B	0	1	1	1
00-00-81-J0-7A	MEN - CONTRACTUELS ASSIMILES CADRE A	0	2	2	2
00-00-81-J0-8A	MEN - CONTRACTUELS ASSIMILES CADRE A	0	1 665	1 665	1 663
00-00-81-J9-4A	MEN - MEDECIN CONTRACTUEL	0	0	0	0
00-00-81-K0-0A	MEN - CONTRACTUELS ASSIMILES CADRE B	0	6 645	6 637	6 623
00-00-81-L0-0A	MEN - CONTRACTUELS ASSIMILES CADRE C	0	10 780	10 605	10 438
00-00-81-M0-0A	MEN - CONTRACTUELS ASSIMILES CADRE D	0	16	16	16
00-00-81-M0-0B	MEN - CONTRACTUELS ASSIMILES CADRE D	0	47	47	47
00-00-81-U0-1C	MEN - CONTRACTUELS ASSIMILES CADRE D DUREE INDETERMINEE	0	218	215	213
00-00-81-U0-1D	MEN - CONTRACTUELS ASSIMILES CADRE D DUREE INDETERMINEE	0	8	8	8
00-00-81-U0-2C	MEN - CONTRACTUELS ASSIMILES CADRE C DUREE INDETERMINEE	0	26 664	25 693	24 700
00-00-81-U0-3B	MEN - CONTRACTUELS ASSIMILES CADRE B DUREE INDETERMINEE	0	16 195	16 080	15 960
00-00-81-U0-4A	MEN - CONTRACTUELS ASSIMILES CADRE A DUREE INDET. CAT 04	0	6 191	6 176	6 148
00-00-81-U0-5A	MEN - CONTRACTUELS ASSIMILES CADRE A DUREE INDET. CAT 05	0	5 148	5 134	5 108
00-00-81-U0-6A	MEN - CONTRACTUELS ASSIMILES CADRE A DUREE INDET. CAT 06	0	1 700	1 695	1 688
00-00-81-U0-7A	MEN - CONTRACTUELS ASSIMILES CADRE A DUREE INDET. CAT 07	0	7	7	7
00-00-81-U0-8A	MEN - CONTRACTUELS ASSIMILES CADRE A DUREE INDET. CAT 08	0	2 295	2 291	2 283
00-00-81-U0-9A	MEN - CONTRACTUELS ASSIMILES CADRE A DUREE INDET. CAT 09	0	1	1	1
00-00-81-U9-4A	MEN - MEDECIN CONTRACTUEL INDETERMINE	0	4	4	4

Prévision effectifs par Institution ou Ministère - Unité

Ministère/Institution-Mission-Programme		LFR 2025	LFI 2026	Prév 2027	Prév 2028
83	MINISTERE DE L'ENSEIGNEMENT TECHNIQUE ET DE LA FORMATION PROFESSIONNELLE	0	6 912	6 925	6 914
830	ENSEIGNEMENT TECHNIQUE ET FORMATION PROFESSIONNELLE	0	6 912	6 925	6 914
049	Administration et Coordination	0	6 912	6 925	6 914
00-00-00-00-00	PREVISION	0	0	0	0
00-00-83-11-00	MINISTERE DE L'ENSEIGNEMENT TECHNIQUE ET DE LA FORMATION PROFESSIONNELLE - CONTRACTUELS ELD1 D'INDICE CT 1000	0	5	5	5
00-00-83-25-50	MINISTERE DE L'ENSEIGNEMENT TECHNIQUE ET DE LA FORMATION PROFESSIONNELLE - CONTRACTUELS ELD2 D'INDICE CT 550	0	391	391	390
00-00-83-28-00	MINISTERE DE L'ENSEIGNEMENT TECHNIQUE ET DE LA FORMATION PROFESSIONNELLE - CONTRACTUELS ELD2 D'INDICE CT 800	0	22	22	22
00-00-83-32-10	MINISTERE DE L'ENSEIGNEMENT TECHNIQUE ET DE LA FORMATION PROFESSIONNELLE - CONTRACTUELS ELD3 D'INDICE CT 210	0	9	9	9
00-00-83-32-25	MINISTERE DE L'ENSEIGNEMENT TECHNIQUE ET DE LA FORMATION PROFESSIONNELLE - CONTRACTUELS ELD3 D'INDICE CT 225	0	228	228	228
00-00-83-32-50	SEETFP - CONTRACTUELS ELD3 D'INDICE CT 250	0	13	13	13
00-00-83-33-00	MINISTERE DE L'ENSEIGNEMENT TECHNIQUE ET DE LA FORMATION PROFESSIONNELLE - CONTRACTUELS ELD3 D'INDICE CT 300	0	1	1	1
00-00-83-41-00	MEETFP - CONTRACTUELS ELD4 D'INDICE CT 100	0	91	91	91
00-00-83-41-25	MEETFP - CONTRACTUELS ELD4 D'INDICE CT 125	0	50	49	48
00-00-83-41-35	EMPLOI, ENSEIGNEMENT TECHNIQUE ET DE LA FORMATION PROFESSIONNELLE MEETFP - CONTRACTUELS ELD4 D'INDICE CT 135	0	14	14	14
00-00-83-41-50	FORMATION PROFESSIONNELLE ET TECHNIQUE - CONTRACTUELS ELD4 D'INDICE CT 150	0	0	0	0
00-00-83-41-60	EMPLOI, ENSEIGNEMENT TECHNIQUE ET DE LA FORMATION PROFESSIONNELLE MEETFP - CONTRACTUELS ELD4 D'INDICE CT 160	0	1	1	1
00-00-83-42-00	FORMATION PROFESSIONNELLE ET TECHNIQUE - CONTRACTU	0	22	22	22
00-00-83-A0-1D	MEETFP - CADRE A ECHELLE A2	0	1	0	0
00-00-83-A0-6A	TECHNIQUE - ADMINISTRATEURS CIVILS	0	0	0	0
00-00-83-A0-6C	MEETFP - ATTACHES D'ADMINISTRATION	0	3	3	3
00-00-83-A0-9A	TECHNIQUE - INSPECTEURS DU TRAVAIL ET L.S.	0	1	1	1
00-00-83-A1-5A	TECHNIQUE - MAGISTRATS ET MAGISTRATS SUPPLEANTS	0	1	1	1
00-00-83-A1-8A	MEETFP - CONCEPTEUR	0	144	142	136
00-00-83-A1-8B	MEETFP - REALISATEUR	0	54	52	51
00-00-83-A1-8C	MEETFP - TECHNICIEN SUPERIEUR	0	14	14	13
00-00-83-A1-8D	MEETFP - REALISATEUR ADJOINT	0	60	60	59
00-00-83-A1-9B	TECHNIQUE - ADMINISTRATEURS DES SERVICES FINANCIERS	0	0	0	0
00-00-83-A4-1C	MINISTERE DE L'ENSEIGNEMENT TECHNIQUE ET DE LA FORMATION PROFESSIONNELLE - INSPECTEURS DOMAINES ET PPTES FONC	0	1	1	1
00-00-83-A4-9A	MINISTERE DE L'ENSEIGNEMENT TECHNIQUE ET DE LA FORMATION PROFESSIONNELLE - VETERINAIRES-INSPECTEURS ELEV.	0	1	1	1
00-00-83-A6-9A	MEETFP - INGENIEURS CHEF TRAVAUX PUBLIC	0	0	0	0
00-00-83-A7-0A	MEETFP - PLANIFICATEURS PRINCIPAUX	0	7	6	6
00-00-83-A7-0B	MEETFP - PLANIFICATEUR	0	1	1	1
00-00-83-A7-0C	MEETFP - ATTACHES DE PLANIFICATION	0	4	3	3
00-00-83-A8-8A	TECHNIQUE - PROFESSEURS AGREGES	0	0	0	0
00-00-83-A8-8C	MEETFP - PROFESSEURS CERTIFIES	0	2	1	0
00-00-83-A8-8E	MEETFP - PROFESSEURS LICENCIES TECHN.	0	22	21	18
00-00-83-A8-8F	MEETFP - CHARGES ENS.EDUCATION NATIONAL	0	3	3	3
00-00-83-A8-8K	EMPLOI, ENSEIGNEMENT TECHNIQUE ET DE LA FORMATION PROFESSIONNELLE MEETFP - MAITRES ASSISTANTS D'ENSEIGNEMENT SUPERIEUR, RECH.	0	2	2	2
00-00-83-A8-8L	MEETFP - ASSISTANTS D'ENSEIGNEMENT SUPERIEUR, RECH.	0	2	2	1
00-00-83-A8-8U	MEETFP - C.A.P.E.N	0	126	122	118
00-00-83-A9-4A	MEETFP - MEDECINS DIPLOMES D'ETAT (CAT. VIII)	0	1	1	1
00-00-83-B0-0A	MEETFP - ADJOINTS DE SERVICE	0	0	0	0
00-00-83-B0-6A	MEETFP - ADJOINTS D'ADMINISTRATION	0	1	0	0
00-00-83-B0-6B	MEETFP - ASSISTANTS D'ADMINISTRATION	0	1	1	1
00-00-83-B1-8A	MEETFP - ENCADREUR	0	80	73	70
00-00-83-B8-8A	MEETFP - INSTITUTEURS ET INSTITUTRICES	0	6	6	5
00-00-83-B8-8B	MEETFP - ADJOINTS D'ADM. ACADEMIQUE	0	0	0	0
00-00-83-B8-8E	MEETFP - MAITRES D'EDUCATION PHYSIQUE	0	0	0	0
00-00-83-C0-6A	MEETFP - ASSISTANTS D'ADMINISTRATION	0	0	0	0
00-00-83-C1-8A	MEETFP - OPERATEUR	0	33	32	31
00-00-83-D0-0A	MEETFP - EMPLOYES DE SERVICE	0	12	11	10
00-00-83-D1-8A	MEETFP - SOUS OPERATEUR	0	23	20	17
00-00-83-E0-1G	MEETFP - MINISTRE	0	1	1	1
00-00-83-E0-2G	MEETFP - SECRETAIRE GENERAL	0	1	1	1

Prévision effectifs par Institution ou Ministère - Unité

Ministère/Institution-Mission-Programme		LFR 2025	LFI 2026	Prév 2027	Prév 2028
00-00-83-E0-2K	MEETFP - DIRECTEUR GENERAL	0	4	4	4
00-00-83-E0-2M	MEETFP - DIRECTEUR DU CABINET DU MINISTERE	0	1	1	1
00-00-83-E0-2P	MEETFP - DIRECTEUR	0	35	35	35
00-00-83-E0-2U	MEETFP - MEMBRE DU CABINET	0	13	13	13
00-00-83-J0-4A	MEETFP - CONTRACTUELS ASSIMILES CADRE A	0	163	163	163
00-00-83-J0-4B	MEETFP - CONTRACTUELS EFA CAT IV, B	0	1	1	1
00-00-83-J0-5A	MEETFP - CONTRACTUELS ASSIMILES CADRE A	0	594	593	593
00-00-83-J0-6A	MEETFP - CONTRACTUELS ASSIMILES CADRE A	0	1 353	1 406	1 448
00-00-83-J0-7B	MEETFP - CONTRACTUELS EFA CAT VII, B	0	1	1	1
00-00-83-J0-8A	MEETFP - CONTRACTUELS ASSIMILES CADRE A	0	358	358	358
00-00-83-J0-9A	TECHNIQUE - CONTRACTUELS ASSIMILES CADRE A	0	0	0	0
00-00-83-K0-0A	MEETFP - CONTRACTUELS ASSIMILES CADRE B	0	410	410	410
00-00-83-L0-0A	MEETFP - CONTRACTUELS ASSIMILES CADRE C	0	41	41	41
00-00-83-M0-0B	MEETFP - CONTRACTUELS ASSIMILES CADRE D	0	11	11	11
00-00-83-U0-1C	MEETFP - CONTRACTUELS ASSIMILES CADRE D DUREE INDETERMINEE	0	61	61	58
00-00-83-U0-1D	MEETFP - CONTRACTUELS ASSIMILES CADRE D DUREE INDETERMINEE	0	1	1	1
00-00-83-U0-2C	MEETFP - CONTRACTUELS ASSIMILES CADRE C DUREE INDETERMINEE	0	107	105	100
00-00-83-U0-3B	MEETFP - CONTRACTUELS ASSIMILES CADRE B DUREE INDETERMINEE	0	569	565	557
00-00-83-U0-4A	MEETFP - CONTRACTUELS ASSIMILES CADRE A DUREE INDET. CAT 04	0	270	269	267
00-00-83-U0-5A	MEETFP - CONTRACTUELS ASSIMILES CADRE A DUREE INDET. CAT 05	0	513	510	507
00-00-83-U0-6A	MEETFP - CONTRACTUELS ASSIMILES CADRE A DUREE INDET. CAT 06	0	386	386	385
00-00-83-U0-7A	MEETFP - CONTRACTUELS ASSIMILES CADRE A DUREE INDET. CAT 07	0	3	3	3
00-00-83-U0-8A	MEETFP - CONTRACTUELS ASSIMILES CADRE A DUREE INDET. CAT 08	0	560	558	556
00-00-83-U0-9A	MINISTERE DE L'ENSEIGNEMENT TECHNIQUE ET DE LA FORMATION PROFESSIONNELLE - CONTRACTUELS ASSIMILES CADRE A DUREE INDET. CAT 09	0	1	1	1
00-00-83-U9-4A	MEETFP - MEDECIN CONTRACTUEL INDETERMINE	0	1	1	1

Prévision effectifs par Institution ou Ministère - Unité

Ministère/Institution-Mission-Programme		LFR 2025	LFI 2026	Prév 2027	Prév 2028
84	MINISTÈRE DE L'ENSEIGNEMENT SUPÉRIEUR ET DE LA RECHERCHE SCIENTIFIQUE	0	7 023	7 022	7 009
840	ENSEIGNEMENT SUPERIEUR	0	3 611	3 646	3 686
028	Administration et Coordination	0	3 611	3 646	3 686
00-00-00-00-00	PREVISION	0	0	0	0
00-00-84-28-4W	ENSEIGNEMENT SUPÉRIEUR - FOYER - CAT 02	0	2	2	2
00-00-84-32-50	MINISTERE DE L'ENSEIGNEMENT SUPERIEUR ET DE LA RECHERCHE SCIENTIFIQUE - CONTRACTUELS ELD3 D'INDICE CT 250	0	1	1	1
00-00-84-33-00	MINISTERE DE L'ENSEIGNEMENT SUPERIEUR ET DE LA RECHERCHE SCIENTIFIQUE - CONTRACTUELS ELD3 D'INDICE CT 300	0	15	15	15
00-00-84-33-50	MINISTERE DE L'ENSEIGNEMENT SUPERIEUR ET DE LA RECHERCHE SCIENTIFIQUE - CONTRACTUELS ELD3 D'INDICE CT 350	0	3	3	3
00-00-84-34-00	MINISTERE DE L'ENSEIGNEMENT SUPERIEUR ET DE LA RECHERCHE SCIENTIFIQUE - CONTRACTUELS ELD3 D'INDICE CT 400	0	45	44	44
00-00-84-41-00	MESUPRES - CONTRACTUELS ELD4 D'INDICE CT 100	0	29	29	29
00-00-84-41-15	MINISTERE DE L'ENSEIGNEMENT SUPERIEUR ET DE LA RECHERCHE SCIENTIFIQUE - CONTRACTUELS ELD4 D'INDICE CT 115	0	9	9	9
00-00-84-41-25	MESUPRES - CONTRACTUELS ELD4 D'INDICE CT 125	0	23	23	23
00-00-84-41-50	MESRS - CONTRACTUELS ELD4 D'INDICE CT 150	0	3	3	3
00-00-84-41-60	MESUPRES - CONTRACTUELS ELD4 D'INDICE CT 160	0	0	0	0
00-00-84-42-00	MINISTERE DE L'ENSEIGNEMENT SUPERIEUR ET DE LA RECHERCHE SCIENTIFIQUE - CONTRACTUELS ELD4 D'INDICE CT 200	0	15	15	15
00-00-84-48-4W	ENSEIGNEMENT SUPÉRIEUR - FOYER - CAT 04	0	6	6	6
00-00-84-58-4W	ENSEIGNEMENT SUPERIEUR - FOYER - CAT 05	0	4	4	4
00-00-84-88-4W	ENSEIGNEMENT SUPÉRIEUR - FOYER - CAT 08	0	2	2	2
00-00-84-A0-1C	MESUPRES - CADRE A ECHELLE A1	0	1	1	1
00-00-84-A0-6A	MESUPRES - ADMINISTRATEURS CIVILS	0	1	1	1
00-00-84-A0-6B	MESUPRES - ATTACHES D'ADMINISTRATION	0	0	0	0
00-00-84-A0-6C	MESUPRES - ATTACHES D'ADMINISTRATION	0	2	1	1
00-00-84-A0-6E	MESUPRES - ADJOINTS D'ADMINISTRATION	0	19	19	19
00-00-84-A1-5A	MESUPRES - MAGISTRATS ET MAGISTRATS SUPPLEANTS	0	1	1	1
00-00-84-A1-8A	MESUPRES - CONCEPTEUR	0	16	14	14
00-00-84-A1-8B	MESUPRES - REALISATEUR	0	2	2	2
00-00-84-A1-8C	MESUPRES - TECHNICIEN SUPERIEUR	0	19	19	19
00-00-84-A1-8D	MESUPRES - REALISATEUR ADJOINT	0	22	22	21
00-00-84-A1-9B	MESUPRES - ADMINISTRATEURS DES SERVICES FINANCIERS	0	1	1	1
00-00-84-A3-2A	MINISTERE DE L'ENSEIGNEMENT SUPERIEUR ET DE LA RECHERCHE SCIENTIFIQUE - DOCTORAT D'ETAT DE 3EME CYCLE	0	1	1	1
00-00-84-A5-7D	MESUPRES - INGENIEURS D'EQUIPEMENT RURAL	0	0	0	0
00-00-84-A7-0A	MESUPRES - PLANIFICATEURS PRINCIPAUX	0	4	4	4
00-00-84-A7-0C	MESUPRES - ATTACHES DE PLANIFICATION	0	2	0	0
00-00-84-A8-8E	MESUPRES - PROFESSEURS LICENCIES TECHN.	0	0	0	0
00-00-84-A8-8I	MESUPRES - PROFESSEURS DE L'ENSEIGNEMENT SUPERIEUR	0	201	181	168
00-00-84-A8-8J	MESUPRES - MAITRES DE CONFERENCE, RECHERCHE	0	131	125	121
00-00-84-A8-8K	MESUPRES - MAITRES ASSISTANTS D'ENSEIGNEMENT SUPERIEUR, RECH.	0	1 141	1 100	1 054
00-00-84-A8-8L	MESUPRES - ASSISTANTS D'ENSEIGNEMENT SUPERIEUR, RECH.	0	961	920	892
00-00-84-A8-8O	MESUPRES - ATTACHES ADMINISTRATIVES D'UNI	0	1	1	1
00-00-84-A8-8T	MESUPRES - CONSEILLERS PEDAGOGIQUES	0	0	0	0
00-00-84-A8-8U	ENSEIGNEMENT SUPERIEUR ET RECHERCHE SCIENTIFIQUE - C.A.P.E.N	0	4	4	3
00-00-84-A9-4A	MESUPRES - MEDECINS DIPLOMES D'ETAT (CAT. VIII)	0	1	1	1
00-00-84-A9-4I	MESUPRES - MEDECINS DIPLOMES D'ETAT (CAT. IX)	0	1	1	1
00-00-84-B0-0A	MESUPRES - ADJOINTS DE SERVICE	0	0	0	0
00-00-84-B0-6B	MESUPRES - ASSISTANTS D'ADMINISTRATION	0	10	8	7
00-00-84-B1-8A	MESUPRES - ENCADREUR	0	19	19	19
00-00-84-B8-8F	MESUPRES - ADJOINTS ADMINIS. D'UNIVERSITE	0	0	0	0
00-00-84-B8-8G	ENSEIGNEMENT SUPERIEUR - ADJOINTS TECHN.D'UNIVERSI	0	0	0	0
00-00-84-C0-0A	MESUPRES - ASSISTANTS DE SERVICE	0	1	1	1
00-00-84-C1-8A	MESUPRES - OPERATEUR	0	14	14	13
00-00-84-C8-6A	MESUPRES - ASSISTANTS ADM RECHERCHE SCIEN	0	1	1	1
00-00-84-D0-0A	MESUPRES - EMPLOYES DE SERVICE	0	11	9	9
00-00-84-D0-6A	MESUPRES - EMPLOYES D'ADMINISTRATION	0	1	1	0
00-00-84-D1-8A	MESUPRES - SOUS OPERATEUR	0	3	3	3
00-00-84-E0-1G	MESUPRES - MINISTRE	0	1	1	1
00-00-84-E0-2G	MESUPRES - SECRETAIRE GENERAL	0	1	1	1
00-00-84-E0-2K	MESUPRES - DIRECTEUR GENERAL	0	2	2	2
00-00-84-E0-2M	MESUPRES - DIRECTEUR DU CABINET DU MINISTERE	0	1	1	1

Prévision effectifs par Institution ou Ministère - Unité

Ministère/Institution-Mission-Programme		LFR 2025	LFI 2026	Prév 2027	Prév 2028
00-00-84-E0-2P	MESUPRES - DIRECTEUR	0	32	32	32
00-00-84-E0-2U	MESUPRES - MEMBRE DU CABINET	0	13	13	13
00-00-84-G8-4W	ENSEIGNEMENT SUPERIEUR - FOYER - GENS DE MAISON	0	4	4	4
00-00-84-J0-4A	MESUPRES - CONTRACTUELS ASSIMILES CADRE A	0	6	6	6
00-00-84-J0-5A	MESUPRES - CONTRACTUELS ASSIMILES CADRE A	0	36	36	36
00-00-84-J0-6A	MESUPRES - CONTRACTUELS ASSIMILES CADRE A	0	386	543	686
00-00-84-J0-8A	MESUPRES - CONTRACTUELS ASSIMILES CADRE A	0	25	25	25
00-00-84-J0-9A	MESUPRES - CONTRACTUELS ASSIMILES CADRE A	0	2	2	2
00-00-84-J8-8J	MESUPRES - MAITRES DE CONFERENCE CONTRACTUELS, RECHERCHE	0	1	1	1
00-00-84-J8-8K	MESUPRES - MAITRES ASSISTANTS ENS.SUP CONTRACTUELS, RECHERCHE	0	11	11	11
00-00-84-J8-8L	MESUPRES - ASSISTANTS D'ENS. SUP. CONTRACTUELS, RECHERCHE	0	3	3	2
00-00-84-J9-4I	MESUPRES - MEDECIN CONTRACTUEL	0	1	1	1
00-00-84-K0-0A	MESUPRES - CONTRACTUELS ASSIMILES CADRE B	0	42	42	42
00-00-84-L0-0A	MESUPRES - CONTRACTUELS ASSIMILES CADRE C	0	3	3	3
00-00-84-M0-0A	MESUPRES - CONTRACTUELS ASSIMILES CADRE D	0	4	4	4
00-00-84-M0-0B	MESUPRES - CONTRACTUELS ASSIMILES CADRE D	0	3	3	3
00-00-84-U0-1C	MESUPRES - CONTRACTUELS ASSIMILES CADRE D DUREE INDETERMINEE	0	24	23	23
00-00-84-U0-1D	MESUPRES - CONTRACTUELS ASSIMILES CADRE D DUREE INDETERMINEE	0	4	4	4
00-00-84-U0-2C	MESUPRES - CONTRACTUELS ASSIMILES CADRE C DUREE INDETERMINEE	0	19	19	19
00-00-84-U0-3B	MESUPRES - CONTRACTUELS ASSIMILES CADRE B DUREE INDETERMINEE	0	43	43	43
00-00-84-U0-4A	MESUPRES - CONTRACTUELS ASSIMILES CADRE A DUREE INDET. CAT 04	0	30	30	30
00-00-84-U0-5A	MESUPRES - CONTRACTUELS ASSIMILES CADRE A DUREE INDET. CAT 05	0	46	45	45
00-00-84-U0-6A	MESUPRES - CONTRACTUELS ASSIMILES CADRE A DUREE INDET. CAT 06	0	31	31	30
00-00-84-U0-8A	MESUPRES - CONTRACTUELS ASSIMILES CADRE A DUREE INDET. CAT 08	0	53	53	53
00-00-84-U8-8J	MINISTERE DE L'ENSEIGNEMENT SUPERIEUR ET DE LA RECHERCHE SCIENTIFIQUE - PROFESSEUR D'ENS SUP, DIR DE RECHERCHE ASSOCIES CI	0	2	1	1
00-00-84-U8-8K	MESUPRES - MAITRES ASSISTANTS ENS.SUP CONTRACTUELS A DUREE INDET., RECHERCHE	0	20	19	16
00-00-84-U8-8L	MESUPRES-	0	12	12	10
00-00-84-U9-4A	MESUPRES - MEDECIN CONTRACTUEL INDETERMINE	0	1	1	1
85Q	RECHERCHE SCIENTIFIQUE	0	3 412	3 376	3 323
05Q	Administration et Coordination	0	3 412	3 376	3 323
00-00-00-00-00	PREVISION	0	0	0	0
00-00-87-11-00	MINISTERE DE L'ENSEIGNEMENT SUPERIEUR ET DE LA RECHERCHE SCIENTIFIQUE - CONTRACTUELS ELD1 D'INDICE CT 1000	0	3	3	3
00-00-87-20-01	MINISTERE DE L'ENSEIGNEMENT SUPERIEUR ET DE LA RECHERCHE SCIENTIFIQUE - CONTRACTUELS ELD 2	0	1	1	1
00-00-87-24-25	MINISTERE DE L'ENSEIGNEMENT SUPERIEUR ET DE LA RECHERCHE SCIENTIFIQUE - CONTRACTUELS ELD2 D'INDICE CT 425	0	57	57	57
00-00-87-25-00	MINISTERE DE L'ENSEIGNEMENT SUPERIEUR ET DE LA RECHERCHE SCIENTIFIQUE - CONTRACTUELS ELD2 D'INDICE CT 500	0	1	1	1
00-00-87-25-25	MINISTERE DE L'ENSEIGNEMENT SUPERIEUR ET DE LA RECHERCHE SCIENTIFIQUE - CONTRACTUELS ELD2 D'INDICE CT 525	0	3	3	2
00-00-87-27-00	MINISTERE DE L'ENSEIGNEMENT SUPERIEUR ET DE LA RECHERCHE SCIENTIFIQUE - CONTRACTUELS ELD2 D'INDICE CT 700	0	4	4	4
00-00-87-27-50	MINISTERE DE L'ENSEIGNEMENT SUPERIEUR ET DE LA RECHERCHE SCIENTIFIQUE - CONTRACTUELS ELD2 D'INDICE CT 750	0	15	15	15
00-00-87-32-10	MINISTERE DE L'ENSEIGNEMENT SUPERIEUR ET DE LA RECHERCHE SCIENTIFIQUE - CONTRACTUELS ELD3 D'INDICE CT 210	0	5	5	5
00-00-87-32-15	MINISTERE DE L'ENSEIGNEMENT SUPERIEUR ET DE LA RECHERCHE SCIENTIFIQUE - CONTRACTUELS ELD3 D'INDICE CT 215	0	1	1	1
00-00-87-32-45	MINISTERE DE L'ENSEIGNEMENT SUPERIEUR ET DE LA RECHERCHE SCIENTIFIQUE - CONTRACTUELS ELD3 D'INDICE CT 245	0	1	1	1
00-00-87-32-50	PAT MESUPRES - CONTRACTUELS ELD3 D'INDICE CT 250	0	92	91	91
00-00-87-33-00	PAT MESUPRES - CONTRACTUELS ELD3 D'INDICE CT 300	0	75	75	75
00-00-87-33-20	MINISTERE DE L'ENSEIGNEMENT SUPERIEUR ET DE LA RECHERCHE SCIENTIFIQUE - CONTRACTUELS ELD3 D'INDICE CT 320	0	1	1	1
00-00-87-33-25	MINISTERE DE L'ENSEIGNEMENT SUPERIEUR ET DE LA RECHERCHE SCIENTIFIQUE - CONTRACTUELS ELD3 D'INDICE CT 325	0	0	0	0
00-00-87-34-00	PAT MESUPRES - CONTRACTUELS ELD3 D'INDICE CT 400	0	62	62	62
00-00-87-34-10	MINISTERE DE L'ENSEIGNEMENT SUPERIEUR ET DE LA RECHERCHE SCIENTIFIQUE - CONTRACTUELS ELD3 D'INDICE CT 410	0	3	3	3
00-00-87-41-00	MINISTERE DE L'ENSEIGNEMENT SUPERIEUR ET DE LA RECHERCHE SCIENTIFIQUE - CONTRACTUELS ELD4 D'INDICE CT 100	0	12	12	12
00-00-87-41-25	PAT MESUPRES - CONTRACTUELS ELD4 D'INDICE CT 125	0	505	504	500

Prévision effectifs par Institution ou Ministère - Unité

Ministère/Institution-Mission-Programme		LFR 2025	LFI 2026	Prév 2027	Prév 2028
00-00-87-41-35	PAT MESUPRES - CONTRACTUELS ELD4 D'INDICE CT 135	0	33	33	32
00-00-87-41-50	PAT MESUPRES - CONTRACTUELS ELD4 D'INDICE CT 150	0	10	10	10
00-00-87-41-60	PAT MESUPRES - CONTRACTUELS ELD4 D'INDICE CT 160	0	22	21	21
00-00-87-41-65	PAT MESUPRES - CONTRACTUELS ELD4 D'INDICE CT 165	0	19	19	19
00-00-87-41-75	PAT MESUPRES - CONTRACTUELS ELD4 D'INDICE CT 175	0	23	23	23
00-00-87-41-95	MINISTERE DE L'ENSEIGNEMENT SUPERIEUR ET DE LA RECHERCHE SCIENTIFIQUE - CONTRACTUELS ELD4 D'INDICE CT 195	0	24	24	24
00-00-87-42-00	PAT MESUPRES - CONTRACTUELS ELD4 D'INDICE CT 200	0	5	5	5
00-00-87-A0-1B	PAT MESUPRES - CADRE A ECHELLE A1	0	0	0	0
00-00-87-A0-4C	PAT MESUPRES - ADJOINT D'ADMINISTRATION CNFA	0	0	0	0
00-00-87-A0-6C	MINISTERE DE L'ENSEIGNEMENT SUPERIEUR ET DE LA RECHERCHE SCIENTIFIQUE - ATTACHES D'ADMINISTRATION	0	1	1	1
00-00-87-A0-6E	MINISTERE DE L'ENSEIGNEMENT SUPERIEUR ET DE LA RECHERCHE SCIENTIFIQUE - ADJOINTS D'ADMINISTRATION	0	2	2	2
00-00-87-A1-5A	PAT MESUPRES - MAGISTRATS ET MAGISTRATS SUPPLEANTS	0	0	0	0
00-00-87-A1-8A	PAT MESUPRES - CONCEPTEUR	0	61	61	60
00-00-87-A1-8B	PAT MESUPRES - REALISATEUR	0	52	51	49
00-00-87-A1-8C	PAT MESUPRES - TECHNICIEN SUPERIEUR	0	57	57	56
00-00-87-A1-8D	PAT MESUPRES - REALISATEUR ADJOINT	0	70	69	65
00-00-87-A1-9P	PAT MESUPRES - PERCEPTEURS PRINCIPAUX DES FINANCES	0	0	0	0
00-00-87-A1-XA	PAT MESUPRES - FONCTIONNAIRE DE LA CATEGORIE X	0	0	0	0
00-00-87-A3-1B	PAT MESUPRES - INSPECTEURS DU TRESOR	0	0	0	0
00-00-87-A6-9F	MINISTERE DE L'ENSEIGNEMENT SUPERIEUR ET DE LA RECHERCHE SCIENTIFIQUE - TECHNICIENS SUPERIEURS DES T.P	0	4	4	4
00-00-87-A7-0A	PAT MESUPRES - PLANIFICATEURS PRINCIPAUX	0	3	3	3
00-00-87-A7-0B	PAT MESUPRES - PLANIFICATEUR	0	2	2	2
00-00-87-A7-0C	PAT MESUPRES - ATTACHES DE PLANIFICATION	0	17	17	17
00-00-87-A8-8I	PAT MESUPRES - PROFESSEURS DE L'ENSEIGNEMENT	0	5	5	5
00-00-87-A8-8J	PAT MESUPRES - PROFESSEUR D'ENS SUP, DIR DE RECHERCHE ASSOCIES	0	2	2	1
00-00-87-A8-8K	PAT MESUPRES - MAITRE DE CONFERENCES D'ENS SUP,MAITRE DE RECH	0	3	3	3
00-00-87-A8-8L	PAT MESUPRES - ASSISTANT D'ENS SUP,ASSISTANT DE RECHERCHE	0	18	18	18
00-00-87-A8-8M	PAT MESUPRES - ADMINISTRATEURS D'UNIVERSITE	0	0	0	0
00-00-87-A8-8O	PAT MESUPRES - ATTACHES ADMINISTRATIVES D'UNI	0	0	0	0
00-00-87-A8-8P	PAT MESUPRES - ATTACHES TECHNIQUES UNIVERSITE	0	1	1	1
00-00-87-A8-8Q	PAT MESUPRES - CHARGES DES SERVICES ADMINSTRATIFS D'UNIVIVERISTE	0	0	0	0
00-00-87-A8-8R	PAT MESUPRES - CHARGES DES SERVICES TECHNIQUES D'UNIVIVERSITE	0	0	0	0
00-00-87-A9-4A	PAT MESUPRES - MEDECINS DIPLOMES D'ETAT (CAT. VIII)	0	8	7	7
00-00-87-A9-4D	MINISTERE DE L'ENSEIGNEMENT SUPERIEUR ET DE LA RECHERCHE SCIENTIFIQUE - CHIRURGIENS DENTISTES	0	0	0	0
00-00-87-A9-4I	PAT MESUPRES - MEDECINS DIPLOMES D'ETAT (CAT. IX)	0	1	1	1
00-00-87-B0-0A	PAT MESUPRES - ADJOINTS DE SERVICE	0	21	19	18
00-00-87-B1-8A	PAT MESUPRES - ENCADREUR	0	229	223	217
00-00-87-B8-8F	PAT MESUPRES - ADJOINTS ADMINIS. D'UNIVERSITE	0	6	6	6
00-00-87-C0-0A	PAT MESUPRES - ASSISTANTS DE SERVICE	0	107	104	100
00-00-87-C1-3B	MINISTERE DE L'ENSEIGNEMENT SUPERIEUR ET DE LA RECHERCHE SCIENTIFIQUE - SERGENT DE CARRIERE	0	1	1	1
00-00-87-C1-8A	PAT MESUPRES - OPERATEUR	0	117	112	102
00-00-87-C8-8A	PAT MESUPRES - INSTITUTEURS ET INSTITUTEURICES	0	0	0	0
00-00-87-C8-8E	PAT MESUPRES - ASSISTANTS ADMINISTRIFS D'UNIVERSITE	0	5	5	3
00-00-87-C8-8F	MINISTERE DE L'ENSEIGNEMENT SUPERIEUR ET DE LA RECHERCHE SCIENTIFIQUE - ASSISTANTS TECHN. D'UNIVERSITE	0	8	7	7
00-00-87-D0-0A	PAT MESUPRES - EMPLOYES DE SERVICE	0	333	327	318
00-00-87-D1-8A	PAT MESUPRES - SOUS OPERATEUR	0	82	81	79
00-00-87-D3-2B	MINISTERE DE L'ENSEIGNEMENT SUPERIEUR ET DE LA RECHERCHE SCIENTIFIQUE - EMPLOYE DE SERVICE	0	7	7	7
00-00-87-D8-8C	PAT MESUPRES - EMPLOYES ADMINSTR. UNIVERSITE	0	2	1	0
00-00-87-D8-8D	PAT MESUPRES - EMPLOYES TECHNIQUES D'UNIVERSITE	0	1	1	0
00-00-87-D8-8E	MINISTERE DE L'ENSEIGNEMENT SUPERIEUR ET DE LA RECHERCHE SCIENTIFIQUE - AGENTS DE BUREAU	0	21	21	21
00-00-87-J0-4A	PAT MESUPRES - CONTRACTUELS ASSIMILES CADRE A	0	3	3	3
00-00-87-J0-5A	PAT MESUPRES - CONTRACTUELS ASSIMILES CADRE A	0	13	13	13
00-00-87-J0-6A	PAT MESUPRES - CONTRACTUELS ASSIMILES CADRE A	0	7	7	7
00-00-87-J0-6B	MINISTERE DE L'ENSEIGNEMENT SUPERIEUR ET DE LA RECHERCHE SCIENTIFIQUE - CONTRACTUELS EFA CAT VI, B	0	1	1	1
00-00-87-J0-6E	PAT MESUPRES - CONTRACTUELS EFA CAT VI, E	0	0	0	0
00-00-87-J0-8A	PAT MESUPRES - CONTRACTUELS ASSIMILES CADRE A	0	27	27	27
00-00-87-J8-8L	PAT MESUPRES - ASSISTANTS D'ENS. SUP. CONTRACTUELS, RECHERCHE	0	0	0	0
00-00-87-K0-0A	PAT MESUPRES - CONTRACTUELS ASSIMILES CADRE B	0	9	9	9

Prévision effectifs par Institution ou Ministère - Unité

Ministère/Institution-Mission-Programme		LFR 2025	LFI 2026	Prév 2027	Prév 2028
00-00-87-L0-0A	MINISTERE DE L'ENSEIGNEMENT SUPERIEUR ET DE LA RECHERCHE SCIENTIFIQUE - CONTRACTUELS ASSIMILES CADRE	0	4	4	4
00-00-87-M0-0A	MINISTERE DE L'ENSEIGNEMENT SUPERIEUR ET DE LA RECHERCHE SCIENTIFIQUE - CONTRACTUELS ASSIMILES CADRE	0	4	4	4
00-00-87-M0-0B	PAT MESUPRES - CONTRACTUELS ASSIMILES CADRE D (B)	0	0	0	0
00-00-87-U0-1C	PAT MESUPRES - CONTRACTUELS ASSIMILES CADRE D DUREE INDETERMINEE	0	71	71	71
00-00-87-U0-1D	MINISTERE DE L'ENSEIGNEMENT SUPERIEUR ET DE LA RECHERCHE SCIENTIFIQUE - CONTRACTUELS ASSIMILES CADRE D DUREE INDETERMINEE	0	4	4	4
00-00-87-U0-2C	PAT MESUPRES - CONTRACTUELS ASSIMILES CADRE C DUREE INDETERMINEE	0	138	135	135
00-00-87-U0-3B	PAT MESUPRES - CONTRACTUELS ASSIMILES CADRE B DUREE INDETERMINEE	0	266	265	264
00-00-87-U0-4A	PAT MESUPRES - CONTRACTUELS ASSIMILES CADRE A DUREE INDET. CAT 04	0	77	77	77
00-00-87-U0-5A	PAT MESUPRES - CONTRACTUELS ASSIMILES CADRE A DUREE INDET. CAT 05	0	221	221	221
00-00-87-U0-6A	PAT MESUPRES - CONTRACTUELS ASSIMILES CADRE A DUREE INDET. CAT 06	0	179	179	178
00-00-87-U0-7A	MINISTERE DE L'ENSEIGNEMENT SUPERIEUR ET DE LA RECHERCHE SCIENTIFIQUE - CONTRACTUELS ASSIMILES CADRE A DUREE INDET. CAT 07	0	1	1	1
00-00-87-U0-8A	PAT MESUPRES - CONTRACTUELS ASSIMILES CADRE A DUREE INDET. CAT 08	0	160	159	159
00-00-87-U0-9A	MINISTERE DE L'ENSEIGNEMENT SUPERIEUR ET DE LA RECHERCHE SCIENTIFIQUE - CONTRACTUELS ASSIMILES CADRE A DUREE INDET. CAT 09	0	1	1	1
00-00-87-U9-4A	MINISTERE DE L'ENSEIGNEMENT SUPERIEUR ET DE LA RECHERCHE SCIENTIFIQUE - MEDECIN CONTRACTUEL INDETERMINE	0	2	2	2

Prévision effectifs par Institution ou Ministère - Unité

Ministère/Institution-Mission-Programme		LFR 2025	LFI 2026	Prév 2027	Prév 2028
93	HAUTE COUR DE JUSTICE	0	38	38	38
930	Haute Cour de Justice	0	38	38	38
070	Administration et Coordination	0	38	38	38
00-00-00-00-00	PREVISION	0	0	0	0
00-00-93-25-00	HAUTE COURS DE JUSTICE - CONTRACTUELS ELD2 D'INDICE CT 500	0	0	0	0
00-00-93-26-00	HAUTE COURS DE JUSTICE - CONTRACTUELS ELD2 D'INDICE CT 600	0	0	0	0
00-00-93-41-25	HAUTE COURS DE JUSTICE - CONTRACTUELS ELD4 D'INDICE CT 125	0	0	0	0
00-00-93-J0-6A	HAUTE COURS DE JUSTICE - CONTRACTUELS ASSIMILES CADRE A	0	23	23	23
00-00-93-K0-0A	HAUTE COUR DE JUSTICE - CONTRACTUELS ASSIMILES CADRE B	0	5	5	5
00-00-93-M0-0B	HAUTE COUR DE JUSTICE - CONTRACTUELS ASSIMILES CADRE D	0	3	3	3
00-00-93-U0-4A	HAUTE COUR DE JUSTICE - CONTRACTUELS ASSIMILES CADRE A DUREE INDET. CAT 04	0	1	1	1
00-00-93-U0-5A	HAUTE COUR DE JUSTICE - CONTRACTUELS ASSIMILES CADRE A DUREE INDET. CAT 05	0	2	2	2
00-00-93-U0-6A	HAUTE COUR DE JUSTICE - CONTRACTUELS ASSIMILES CADRE A DUREE INDET. CAT 06	0	3	3	3
00-00-93-U0-8A	HAUTE COUR DE JUSTICE - CONTRACTUELS ASSIMILES CADRE A DUREE INDET. CAT 08	0	1	1	1

A hand holding a white marker, drawing a white arrow pointing upwards and to the right on a light-colored surface.

ANNEXE 8

COMPTES PARTICULIERS DU TRESOR



COMPTES PARTICULIERS DU TRESOR

(en milliers MGA)	DEPENSES	RECETTES	OBSERVATIONS
Comptes de participation	211 408 118		MEF/SG/DGT
Comptes de prêts	278 021 636	10 077 990	MEF/SG/DGT
<i>dont financement AEP</i>	<i>190 489 105</i>		
Comptes de commerce	1 083 234 186	1 083 234 186	MEF/SG/DGBF (caisses de retraite)
Comptes d'affectations spéciales	282 392 568	282 392 568	(voir liste CAS)

Opérations de régularisation

prêts/reprêts	0	370 706 626	
participation	981 554 708	905 216 000	

**TABLEAU RECAPITULATIF PROVISoire DES PREVISIONS DE RECETTES ET DE DEPENSES
 DES COMPTES D'AFFECTATION SPECIALE
 LOI DE FINANCES AU TITRE DE L'ANNEE 2026**

En milliers d'Ariary

N°	INTITULE DU COMPTE	MINISTERES / DEPARTEMENTS	Prévision LFI 2025		Prévision LFI 2026	
			RECETTES	DEPENSES	RECETTES	DEPENSES
1	Frais de justice pénale et assimilés	MIN JUSTICE	105 943	105 943	103 320	103 320
2	Prélèvement sur les boissons alcooliques et alcoolisées	MEF/DGI/SERVICE ADMINISTRATIF ET FINANCIER	8 500 000	8 500 000	9 375 000	9 375 000
3	Fonds National d'Insertion du Secteur Informel	MEF/DGI/DIRECTION DE LA PROGRAMMATION DES RESSOURCES	11 000 000	11 000 000	6 100 000	6 100 000
4	Sécurisation des activités, des fonds et des emplois	MEF/DGT*	20 176 842	20 176 842	30 806 341	30 806 341
5	Prélèvement sur les droits et taxes douaniers	MEF/DGD	30 562 000	30 562 000	35 182 000	35 182 000
6	Prélèvement sur les prix des produits pétroliers	MEH	26 000 000	26 000 000	40 500 000	40 500 000
7	Sécurisation routière	SEG (Gendarmerie Nationale)	81 780	81 780	81 780	81 780
8	Soutien des partenaires à la Mise en Oeuvre du Plan Sectoriel de l'Education de Base et de l'Enseignement Technique et Professionnel (MO-PSEEBETP)	MEN	28 952 000	28 952 000	36 279 692	36 279 692
9	Soutien des partenaires à la Mise en Oeuvre du Plan Sectoriel de l'Education de Base et de l'Enseignement Technique et Professionnel (MO-PSEEBETP)	METFP	1 880 000	1 880 000	10 601 642	10 601 642
10	Soutien des partenaires à la Mise en Oeuvre du Plan Sectoriel de l'Education de l'Enseignement Supérieur (MO-PSE-ESUP)	MESUPRES	13 270 082	13 270 082	2 538 119	2 538 119
11	Crédit Carbone REDD+	BNC-REDD	253 709 776	253 709 776	72 674 675	72 674 675
12	ARAI	Présidence	40 000	40 000	40 000	40 000
13	Visas et cartes de résident biométriques	MINISTERE DE L'INTERIEUR/DAF	13 278 500	13 278 500	12 000 000	12 000 000
14	Passeports électroniques	MINISTERE DE LA SECURITE PUBLIQUE / DAF	15 161 000	15 161 000	24 700 000	24 700 000
15	CAS FCE MEF	MINISTERE DE L'ECONOMIE ET DES FINANCES	1 956 022	1 956 022	1 410 000	1 410 000
	TOTAL		424 673 944	424 673 944	282 392 568	282 392 568

A hand holding a white marker, drawing a white arrow pointing upwards and to the right on a light-colored surface.

ANNEXE 9

PROGRAMME D'INVESTISSEMENT PUBLIC



Synthèse PIP par Institution de Tutelle - En Milliers d'Ariary

Tutelle	Subvention	Emprunt Etat	A E P	R P I	T V A	D T I	F C V	Total
01 PRRM	90 207 080	142 248 042	0	0	0	0	0	232 455 122
05 PRIMATURE	15 837 585	574 816 041	0	0	0	0	0	590 653 626
11 MAE	0	0	0	0	0	0	265 000	265 000
12 MFA	0	97 065	0	13 900 000	0	0	0	13 997 065
13 MDG	0	0	0	6 000 000	0	0	0	6 000 000
14 MID	106 190 805	12 133 064	0	40 750 000	0	0	0	159 073 869
15 MSP	0	0	0	6 000 000	0	0	0	6 000 000
16 MINJUS	38 728 900	97 065	0	0	0	0	0	38 825 965
21 MEF	622 119 425	265 519 963	190 489 105	303 180 175	25 000 000	50 000 000	3 034 000	1 459 342 66
34 MIDSP	2 897 341	84 494 657	0	433 375	0	0	0	87 825 373
36 MINCC	12 730 292	0	0	0	0	0	0	12 730 292
37 MCC	10	0	0	0	0	0	0	10
44 MEDD	144 927 604	0	0	2 803 375	0	0	0	147 730 979
48 MINAE	315 438 601	473 040 662	0	117 000 000	0	0	796 000	906 275 263
49 MPEB	16 710 204	0	0	3 280 000	0	0	0	19 990 204
51 MEH	169 760 151	1 223 799 074	0	646 634 200	0	0	0	2 040 193 42
52 MEAH	171 599 793	149 042 557	0	140 000 000	0	0	0	460 642 350
53 MIM	0	0	0	2 869 000	0	0	0	2 869 000
60 MDNPT	0	24 266 128	0	0	0	0	0	24 266 128
65 MTP	101 733 027	1 188 180 615	0	440 000 000	0	0	0	1 729 913 64
67 MTM	22 116 831	4 950 290	0	0	0	0	0	27 067 121
69 MATSF	43 115 026	172 289 509	0	103 375	0	0	0	215 507 910
71 MINSAN	214 027 574	92 211 287	0	89 000 000	0	0	1 372 000	396 610 861
75 MJS	5 088 832	0	0	0	0	0	0	5 088 832
76 MPS	22 652 461	97 064	0	0	0	0	0	22 749 525
81 MEN	227 030 976	113 711 076	0	75 000 000	0	0	0	415 742 052
83 METFP	3 246 300	0	0	30 000 000	0	0	0	33 246 300
84 MESRS	8 299 050	0	0	34 550 000	0	0	0	42 849 050
Total	2 354 457 86	4 520 994 159	190 489 105	1 951 503 500	25 000 000	50 000 000	5 467 000	9 097 911 632

PIP par institution de Tutelle - En Milliers d'Ariary

Tutelle	Subvention	Emprunt	AEP	R P I	T V A	D T I	F C V	Total
01 PRRM	90 207 080	142 248 042	0	0	0	0	0	232 455 122
010 PRESIDENCE DE LA REPUBLIQUE	90 207 080	142 248 042	0	0	0	0	0	232 455 122
138 Appui à la gouvernance et à l'Etat de droit	90 169 432	142 248 042	0	0	0	0	0	232 417 474
206 DIGITAL GOVERNANCE AND IDENTIFICATION MANAGEMENT SYSTEM PROJECT (PRODIGY)					01/01/2020		31/12/2025	
	90 169 432	142 248 042	0	0	0	0	0	232 417 474
70-111-001-A EE-IDA-ETAT-GROUPE A	0	142 248 042	0	0	0	0	0	142 248 042
60-111-111-B SUB-IDA-IDA-GROUPE B	90 169 432	0	0	0	0	0	0	90 169 432
620 Appui au développement social et économique	37 648	0	0	0	0	0	0	37 648
031 COORDINATION DE LA LUTTE CONTRE LE SIDA					01/01/2001		31/12/2025	
	10	0	0	0	0	0	0	10
60-347-347-F SUB-GFATM-GFATM-GROUPE F	10	0	0	0	0	0	0	10
216 PROJET PILOTE POUR L'ENVOI DES TRAVAILLEURS QUALIFIES AU JAPON					01/01/2024		31/12/2026	
	37 638	0	0	0	0	0	0	37 638
60-219-219-A SUB-JAPON-JAPON-GROUPE	37 638	0	0	0	0	0	0	37 638

PIP par institution de Tutelle - En Milliers d'Ariary

Tutelle		Subvention	Emprunt	AEP	R P I	T V A	D T I	F C V	Total
05 PRIMATURE		15 837 585	574 816 041	0	0	0	0	0	590 653 626
050 PRIMATURE		15 837 585	574 816 041	0	0	0	0	0	590 653 626
827 Appui au développement		15 837 585	574 816 041	0	0	0	0	0	590 653 626
195 PROGRAMME DE FINANCEMENT DES RISQUES DE CATASTROPHE EN AFRIQUE						01/01/2019		31/12/2025	
		2 707 909	2 960 468	0	0	0	0	0	5 668 377
60-103-103-B	SUB-FAD-FAD-GROUPE B	743 329	0	0	0	0	0	0	743 329
60-180-180-D	SUB-BAD/FAT-BAD/FAT-GROUPE D	1 964 580	0	0	0	0	0	0	1 964 580
70-103-001-F	EE-FAD-ETAT-GROUPE F	0	2 960 468	0	0	0	0	0	2 960 468
204 FILETS DE SECURITE ET PROJET DE RESILIENCE DE MADAGASCAR _ FID						01/01/2023		31/12/2025	
		0	457 610 641	0	0	0	0	0	457 610 641
70-111-001-A	EE-IDA-ETAT-GROUPE A	0	457 610 641	0	0	0	0	0	457 610 641
205 PROGRAMME POUR LA RESILIENCE DU SYSTÈME ALIMENTAIRE A MADAGASCAR - CERC PRSAM_ FID						01/01/2023		31/12/2025	
		0	72 798 384	0	0	0	0	0	72 798 384
70-111-001-A	EE-IDA-ETAT-GROUPE A	0	72 798 384	0	0	0	0	0	72 798 384
206 PROJET REGIONAL POUR LA RESILIENCE CLIMATIQUE (PRRC) PHASE 1						01/01/2024		31/12/2025	
		0	41 252 418	0	0	0	0	0	41 252 418
70-111-001-A	EE-IDA-ETAT-GROUPE A	0	26 692 741	0	0	0	0	0	26 692 741
70-163-001-A	EE-AIIB-ETAT-GROUPE A	0	14 559 677	0	0	0	0	0	14 559 677
207 PROJET RETARD DE CROISSANCE-PHASE II						01/01/2024		31/12/2026	
		13 129 666	0	0	0	0	0	0	13 129 666
60-111-111-A	SUB-IDA-IDA-GROUPE A	13 129 666	0	0	0	0	0	0	13 129 666
209 PROJET HAVELO MANDRARE						01/01/2025		31/12/2025	
		0	97 065	0	0	0	0	0	97 065
70-111-001-A	EE-IDA-ETAT-GROUPE A	0	97 065	0	0	0	0	0	97 065
210 PROJET EAST AND SOUTHERN AFRICA GIRLS' EMPOWERMENT AND RESILIENCE (EAGER)						01/01/2025		31/12/2028	
		0	97 065	0	0	0	0	0	97 065
70-111-001-A	EE-IDA-ETAT-GROUPE A	0	97 065	0	0	0	0	0	97 065
211 PROJET D'APPROCHE MULTISECTORIELLE POUR L'AMELIORATION DE LA NUTRITION						01/01/2026		31/12/2026	
		10	0	0	0	0	0	0	10
60-219-219-A	SUB-JAPON-JAPON-GROUPE	10	0	0	0	0	0	0	10

PIP par institution de Tutelle - En Milliers d'Ariary

Tutelle	Subvention	Emprunt	AEP	R P I	T V A	D T I	F C V	Total
11 MAE	0	0	0	0	0	0	265 000	265 000
110 AFFAIRES ETRANGERES	0	0	0	0	0	0	265 000	265 000
006 Administration et Coordination	0	0	0	0	0	0	265 000	265 000
020 PLAN D'ACQUISITION DES VÉHICULES OFFICIELS DU MAE					01/01/2025		31/12/2028	
	0	0	0	0	0	0	265 000	265 000
40-219-001-A FCV-JAPON-ETAT-GROUPE A	0	0	0	0	0	0	265 000	265 000

PIP par institution de Tutelle - En Milliers d'Ariary

Tutelle	Subvention	Emprunt	AEP	R P I	T V A	D T I	F C V	Total
12 MFA	0	97 065	0	13 900 000	0	0	0	13 997 065
122 DEFENSE ET SECURITE	0	0	0	13 900 000	0	0	0	13 900 000
007 Administration et Coordination	0	0	0	2 000 000	0	0	0	2 000 000
094 RENFORCEMENT DE L'HOPITAL MILITAIRE					01/01/2026		31/12/2026	
	0	0	0	2 000 000	0	0	0	2 000 000
10-M12-P12-A Equipement médical	0	0	0	2 000 000	0	0	0	2 000 000
103 Pilotage de la politique de défense	0	0	0	11 900 000	0	0	0	11 900 000
082 MISE EN ADEQUATION DES INFRASTRUCTURES ET DES EQUIPEMENTS AVEC LA NOUVELLE STRATEGIE DE SECURISATION NATIONALE					01/04/2019		31/12/2025	
	0	0	0	11 900 000	0	0	0	11 900 000
10-M12-P05-A Entretien Aeronef	0	0	0	5 954 396	0	0	0	5 954 396
10-M12-P11-A Infrastructures et équipements pour la défense (BOA, DSS, Dépôt national des armées, ...)	0	0	0	5 945 604	0	0	0	5 945 604
123 ARMEE MALAGASY	0	97 065	0	0	0	0	0	97 065
105 Armée de l'Air	0	97 065	0	0	0	0	0	97 065
089 PROJET MULTI SECTORIELS - MDN					01/01/24		31/12/2026	
	0	97 065	0	0	0	0	0	97 065
70-263-001-A EE-INDE-ETAT-GROUPE A	0	97 065	0	0	0	0	0	97 065

PIP par institution de Tutelle - En Milliers d'Ariary

Tutelle		Subvention	Emprunt	AEP	R P I	T V A	D T I	F C V	Total
13	MDG	0	0	0	6 000 000	0	0	0	6 000 000
130	GENDARMERIE NATIONALE	0	0	0	6 000 000	0	0	0	6 000 000
009	Administration et Coordination	0	0	0	6 000 000	0	0	0	6 000 000
082	Gendarmerie Nationale : Infrastructures et Equipements					01/01/2024		31/12/2026	
		0	0	0	6 000 000	0	0	0	6 000 000
10-M13-P17-A	Infrastrutres et équipements pour la gendarmerie (Brigades GN, Postes avancés, ...)	0	0	0	6 000 000	0	0	0	6 000 000

PIP par institution de Tutelle - En Milliers d'Ariary

Tutelle	Subvention	Emprunt	AEP	R P I	T V A	D T I	F C V	Total
14 MID	106 190 805	12 133 064	0	40 750 000	0	0	0	159 073 869
140 ADMINISTRATION DU TERRITOIRE	6 775 427	0	0	40 750 000	0	0	0	47 525 427
075 Administration et Coordination	6 775 427	0	0	0	0	0	0	6 775 427
080 AMELIORATION DE LA GOUVERNANCE DANS LES DOMAINES CIBLES					01/06/2024		31/12/2027	
	10	0	0	0	0	0	0	10
60-204-204-A SUB-USAID-USAID-GROUPE A	10	0	0	0	0	0	0	10
120 AIDE EN CAS DE CATASTROPHE					01/07/2022		31/12/2025	
	20	0	0	0	0	0	0	20
60-204-204-A SUB-USAID-USAID-GROUPE A	20	0	0	0	0	0	0	20
121 SECURITE ALIMENTAIRE ET VULNERABILITE AUX CHOCS					01/07/2022		31/12/2025	
	10	0	0	0	0	0	0	10
60-204-204-A SUB-USAID-USAID-GROUPE A	10	0	0	0	0	0	0	10
128 AMELIORER LA GESTION DES MIGRATIONS INTERNES DANS LE CONTEXTE DU CHANGEMENT CLIMATIQUE DANS LES COMMUNAUTES D'ACCUEIL AU NORD DE MADAGASCAR (ProMIC)					01/06/2024		31/12/2027	
	6 639 240	0	0	0	0	0	0	6 639 240
60-205-205-A SUB-ALLEMAGNE-ALLEMAGNE-GROUPE A	6 639 240	0	0	0	0	0	0	6 639 240
130 OPERATIONNALISATION DU SYSTEME D'ALERTE PRECOCE (SAP) ET DES ACTIONS ANTICIPATOIRES (AA) DANS LE GRAND SUD					01/01/2026		31/12/2026	
	136 147	0	0	0	0	0	0	136 147
60-113-113-A SUB-FAO-FAO-GROUPE A	136 147	0	0	0	0	0	0	136 147
133 Administration Territoriale	0	0	0	40 750 000	0	0	0	40 750 000
075 APPUI AUX DEVELOPPEMENTS REGIONAUX/DISTRICTS					01/06/2024		31/12/2027	
	0	0	0	40 750 000	0	0	0	40 750 000
10-M14-P07-A Crédit d'Investissement à l'Appui au Développement (CIAD)	0	0	0	40 750 000	0	0	0	40 750 000
170 DECENTRALISATION	99 415 378	12 133 064	0	0	0	0	0	111 548 442
076 Administration et Coordination	99 415 378	12 133 064	0	0	0	0	0	111 548 442
073 PROGRAMME D'APPUI AU DEVELOPPEMENT COMMUNAL INCLUSIF ET DE DÉCENTRALISATION					01/01/2026		31/12/2026	
	49 794 300	0	0	0	0	0	0	49 794 300
60-205-206-B SUB-ALLEMAGNE-KFW-GROUPE B	49 794 300	0	0	0	0	0	0	49 794 300
110 PROJET DE SOUTIEN A DES MOYENS DE SUBSISTANCE RESILIENTS DANS LE SUD DE MADAGASCAR (Ex South Resiliency)					01/01/2026		31/12/2026	
	30 256 628	0	0	0	0	0	0	30 256 628
60-111-111-B SUB-IDA-IDA-GROUPE B	30 256 628	0	0	0	0	0	0	30 256 628
116 PROJET DE DEVELOPPEMENT COMMUNAL INCLUSIF ET DE DÉCENTRALISATION-PRODECID/GIZ					01/01/2026		31/12/2026	
	19 364 450	0	0	0	0	0	0	19 364 450
60-205-207-A SUB-ALLEMAGNE-GTZ-GROUPE A	19 364 450	0	0	0	0	0	0	19 364 450
127 PROJET POUR LE RENFORCEMENT DE LA GOUVERNANCE LOCALE ET LA PRESTATION DE SERVICES PUBLICS AU NIVEAU DECENTRALISE					01/01/2026		31/12/2026	

PIP par institution de Tutelle - En Milliers d'Ariary

Tutelle	Subvention	Emprunt	AEP	R P I	T V A	D T I	F C V	Total
	0	12 133 064	0	0	0	0	0	12 133 064
70-111-001-A EE-IDA-ETAT-GROUPE A	0	12 133 064	0	0	0	0	0	12 133 064

PIP par institution de Tutelle - En Milliers d'Ariary

Tutelle	Subvention	Emprunt	AEP	R P I	T V A	D T I	F C V	Total
15 MSP	0	0	0	6 000 000	0	0	0	6 000 000
150 SECURITE PUBLIQUE	0	0	0	6 000 000	0	0	0	6 000 000
120 Sécurité publique	0	0	0	6 000 000	0	0	0	6 000 000
068 CONSTRUCTION ET REHABILITATION DES INFRASTRUCTURES					01/01/2015		31/12/2025	
	0	0	0	6 000 000	0	0	0	6 000 000
10-M15-P10-A Infrastructures et équipements pour la Sécurité Publique	0	0	0	6 000 000	0	0	0	6 000 000

PIP par institution de Tutelle - En Milliers d'Ariary

Tutelle	Subvention	Emprunt	AEP	R P I	T V A	D T I	F C V	Total
16 MINJUS	38 728 900	97 065	0	0	0	0	0	38 825 965
160 JUSTICE	38 728 900	97 065	0	0	0	0	0	38 825 965
012 Administration et Coordination	38 728 900	97 065	0	0	0	0	0	38 825 965
059 PAJMA II /FANARENANA II					01/01/2025		31/12/2025	
	38 728 900	97 065	0	0	0	0	0	38 825 965
60-202-202-A SUB-AFD-AFD-GROUPE A	38 728 900	0	0	0	0	0	0	38 728 900
70-202-001-B EE-AFD-ETAT-GROUPE B	0	97 065	0	0	0	0	0	97 065

PIP par institution de Tutelle - En Milliers d'Ariary

Tutelle	Subvention	Emprunt	AEP	R P I	T V A	D T I	F C V	Total
21 MEF	622 119 425	241 156 791	350 888 210	303 180 175	25 000 000	50 000 000	3 034 000	1 595 378 60
220 FINANCES ET BUDGET	622 119 425	241 156 791	350 888 210	303 180 175	25 000 000	50 000 000	3 034 000	1 595 378 60
013 Administration et Coordination	616 586 72	119 729 076	0	1 103 375	0	0	0	737 419 176
225 RINDRA					01/01/2009		31/12/2025	
	175 097 352	0	0	0	0	0	0	175 097 352
60-107-107-A SUB-UE-UE-GROUPE A	175 097 352	0	0	0	0	0	0	175 097 352
251 PROJET D'APPUI AU RENFORCEMENT DES CAPACITES D'ANALYSE DES FACTEURS DE VULNERABILITE STRUCTURELLE ET LA PROMOTION DE L'ECONOMIE BLEUE (PARCPB)					01/01/2020		31/12/2025	
	0	97 065	0	0	0	0	0	97 065
70-180-001-A EE-BAD/FAT-ETAT-GROUP A	0	97 065	0	0	0	0	0	97 065
263 PROGRAMME INTEGRE DE CROISSANCE 3 - DVLPT DU SECTEUR NUMERIQUE					01/01/2021		31/12/2025	
	0	82 504 835	0	0	0	0	0	82 504 835
70-111-001-A EE-IDA-ETAT-GROUPE A	0	33 972 579	0	0	0	0	0	33 972 579
70-111-001-B EE-IDA-ETAT-GROUPE B	0	48 532 256	0	0	0	0	0	48 532 256
264 PROGRAMME DE RENFORCEMENT DES CAPACITES SUR LA GESTION DES FINANCES PUBLIQUES					01/01/2021		31/12/2024	
	0	0	0	1 000 000	0	0	0	1 000 000
10-M21-P27-A Infrastructures pour la gestion financière	0	0	0	1 000 000	0	0	0	1 000 000
265 APPUI INSTITUTIONNEL AU SECTEUR DES INFRASTRUCTURES					01/01/2021		31/12/2025	
	3 959 023	0	0	0	0	0	0	3 959 023
60-107-107-A SUB-UE-UE-GROUPE A	3 959 023	0	0	0	0	0	0	3 959 023
268 PROJET DE RENFORCEMENT DE LA GOUVERNANCE PAR LA DIGITALISATION					01/01/2022		31/12/2025	
	1 482 290	0	0	0	0	0	0	1 482 290
60-180-180-A SUB-BAD/FAT-BAD/FAT-GROUPE A	1 482 290	0	0	0	0	0	0	1 482 290
271 PROJET D'APPUI A LA COMMUNE URBAINE D'ANTANANARIVO					01/07/2022		31/12/2025	
	2 766 350	0	0	0	0	0	0	2 766 350
60-202-202-A SUB-AFD-AFD-GROUPE A	2 766 350	0	0	0	0	0	0	2 766 350
274 POPULATION ET DEVELOPPEMENT					01/01/2023		31/12/2025	
	4 775 825	0	0	0	0	0	0	4 775 825
60-114-114-A SUB-FNUAP-FNUAP-GROUPE A	4 775 825	0	0	0	0	0	0	4 775 825
284 PROJET SADC STATISTIQUE					01/01/2024		31/12/2026	
	0	37 030 111	0	0	0	0	0	37 030 111
70-111-001-B EE-IDA-ETAT-GROUPE B	0	37 030 111	0	0	0	0	0	37 030 111
285 TRANSFORMATION DU SYSTÈME FINANCIER POUR SOUTENIR LE DEVELOPPEMENT DE SOLUTIONS ENERGETIQUES DURABLES PAR LE BIAIS DE LA T.A ET DU CAPITAL D'INVESTISSEMENT(SDG Fund)					01/01/2024		31/12/2026	
	1 148 340	0	0	0	0	0	0	1 148 340
60-117-117-A SUB-ONUDI-ONUDI-GROUPE A	1 148 340	0	0	0	0	0	0	1 148 340
286 EMANCIPATION DE LA FEMME ET LUTTE CONTRE LA VIOLENCE BASEE SUR LE GENRE					01/01/2024		31/12/2026	

PIP par institution de Tutelle - En Milliers d'Ariary

Tutelle		Subvention	Emprunt	AEP	R P I	T V A	D T I	F C V	Total
		951 624	0	0	0	0	0	0	951 624
60-107-107-A	SUB-UE-UE-GROUPE A	951 624	0	0	0	0	0	0	951 624
287	FACILITE DE COOPERATION					01/01/2024		31/12/2026	
		3 141 052	0	0	0	0	0	0	3 141 052
60-107-107-A	SUB-UE-UE-GROUPE A	3 141 052	0	0	0	0	0	0	3 141 052
288	PACTE VERT					01/01/2024		31/12/2026	
		55 327 000	0	0	0	0	0	0	55 327 000
60-107-107-A	SUB-UE-UE-GROUPE A	55 327 000	0	0	0	0	0	0	55 327 000
289	EZAKA HO TOMADY					01/01/2024		31/12/2026	
		19 917 720	0	0	0	0	0	0	19 917 720
60-107-107-A	SUB-UE-UE-GROUPE A	19 917 720	0	0	0	0	0	0	19 917 720
290	PROGRAMME TOUS REDEVABLES					01/01/2024		31/12/2026	
		30 014 897	0	0	0	0	0	0	30 014 897
60-107-107-A	SUB-UE-UE-GROUPE A	30 014 897	0	0	0	0	0	0	30 014 897
291	ENERGIE RENOUVELABLE ET DURABLE					01/01/2024		31/12/2026	
		13 900 909	0	0	0	0	0	0	13 900 909
60-107-107-A	SUB-UE-UE-GROUPE A	13 900 909	0	0	0	0	0	0	13 900 909
292	COMPETENCES POUR TOUTES					01/01/2024		31/12/2026	
		21 577 530	0	0	0	0	0	0	21 577 530
60-107-107-A	SUB-UE-UE-GROUPE A	21 577 530	0	0	0	0	0	0	21 577 530
293	FANINDRA - APPUI AUX AP					01/01/2024		31/12/2026	
		52 560 650	0	0	0	0	0	0	52 560 650
60-107-107-A	SUB-UE-UE-GROUPE A	52 560 650	0	0	0	0	0	0	52 560 650
324	PROGRAMME D'APPUI AU FINANCEMENT DE L'AGRICULTURE ET AUX FILIERES INCLUSIVES (AFAFI)					01/01/2020		31/12/2025	
		194 571 799	0	0	0	0	0	0	194 571 799
60-107-107-A	SUB-UE-UE-GROUPE A	194 571 799	0	0	0	0	0	0	194 571 799
345	PROGRAMME D'APPUI AU FINANCEMENT DE L'AGRICULTURE ET AUX FILIERES INCLUSIVES (AFAFI) - SUD					01/01/2020		31/12/2025	
		11 065 400	0	0	0	0	0	0	11 065 400
60-107-107-A	SUB-UE-UE-GROUPE A	11 065 400	0	0	0	0	0	0	11 065 400
372	PROGRAMME D'APPUI AU FINANCEMENT DE L'AGRICULTURE ET AUX FILIERES INCLUSIVES (AFAFI) - CENTRE					01/01/2020		31/12/2025	
		3 543 977	0	0	0	0	0	0	3 543 977
60-107-107-A	SUB-UE-UE-GROUPE A	3 543 977	0	0	0	0	0	0	3 543 977
374	INITIATIVE POUR LE FINANCEMENT DES RISQUE ET D'ASSURANCE (IRFF)					01/01/2026		31/12/2026	
		867 267	0	0	0	0	0	0	867 267
60-112-112-A	SUB-PNUD-PNUD-GROUPE A	867 267	0	0	0	0	0	0	867 267

PIP par institution de Tutelle - En Milliers d'Ariary

Tutelle		Subvention	Emprunt	AEP	R P I	T V A	D T I	F C V	Total
375	PROGRAMME D'APPUI AU COMMERCE POUR UNE TRANSFORMATION ECONOMIQUE A MADAGASCAR (ACTE)					01/01/2026		31/12/2026	
		19 917 720	0	0	0	0	0	0	19 917 720
60-107-107-A	SUB-UE-UE-GROUPE A	19 917 720	0	0	0	0	0	0	19 917 720
376	APPUI A LA TRANSFORMATION DES SYSTEMES ALIMENTAIRES A MADAGASCAR A TRAVERS LA MISE EN ŒUVRE DE L'INITIATIVE MAIN DANS LA MAIN (TCP/MAG/4002)					01/01/2026		31/12/2026	
		0	0	0	103 375	0	0	0	103 375
60-113-113-E	SUB-FAO-FAO-GROUPE E	0	0	0	103 375	0	0	0	103 375
378	PROGRAMME D'APPUI A LA GOUVERNANCE FINANCIERE					01/01/2026		31/12/2026	
		0	97 065	0	0	0	0	0	97 065
70-103-001-A	EE-FAD-ETAT-GROUPE A	0	97 065	0	0	0	0	0	97 065
115	Gestion Fiscale	0	0	0	6 000 000	0	0	0	6 000 000
279	CONSTRUCTION, ÉQUIPEMENT, RÉHABILITATION DES CENTRES FISCALES					01/01/2023		31/12/2025	
		0	0	0	6 000 000	0	0	0	6 000 000
10-M21-P09-A	Centres fiscales (construction, réhabilitation, équipement)	0	0	0	6 000 000	0	0	0	6 000 000
116	Douanes	0	0	0	14 000 000	0	0	534 000	14 534 000
						01/01/2006		31/12/2025	
110	SECURISATION DOUANIERE	0	0	0	0	0	0	534 000	534 000
		0	0	0	0	0	0	534 000	534 000
40-219-001-C	FCV-JAPON-ETAT-GROUPE C	0	0	0	0	0	0	534 000	534 000
280	CONSTRUCTION, ÉQUIPEMENT ET RÉHABILITATION DES INFRASTRUCTURES DE LA DOUANE					01/01/2023		31/12/2025	
		0	0	0	14 000 000	0	0	0	14 000 000
10-M21-P10-A	Infrastructures et équipements pour la Douane	0	0	0	14 000 000	0	0	0	14 000 000
117	Trésor	5 532 700	121 427 715	350 888 2	10 000 000	0	0	2 500 000	490 348 625
						01/01/2018		31/12/2025	
092	PROJET ANDEKALEKA	0	0	30 090 000	0	0	0	0	30 090 000
		0	0	30 090 000	0	0	0	0	30 090 000
70-105-001-A	EE-BEI-ETAT-GROUPE A	0	0	30 090 000	0	0	0	0	30 090 000
120	RENFORCEMENT DE LA DIRECTION GENERALE DU TRESOR (PHASE III)					01/01/2006		31/12/2025	
		0	0	0	10 000 000	0	0	2 500 000	12 500 000
10-M21-P20-A	POSTES COMPTABLES DOTÉS DE MATÉRIELS TECHNIQUE	0	0	0	10 000 000	0	0	0	10 000 000
40-219-001-A	FCV-JAPON-ETAT-GROUPE A	0	0	0	0	0	0	2 500 000	2 500 000
273	PROJET D'ACCOMPAGNEMENT DES REFORMES ET DE RENFORCEMENT DES CAPACITES DU MEF					01/01/2023		31/12/2025	
		5 532 700	0	0	0	0	0	0	5 532 700
60-202-202-A	SUB-AFD-AFD-GROUPE A	5 532 700	0	0	0	0	0	0	5 532 700
300	PROJET REGIONAL REPAIR					01/01/2025		31/12/2025	
		0	121 330 650	0	0	0	0	0	121 330 650
70-111-001-A	EE-IDA-ETAT-GROUPE A	0	121 330 650	0	0	0	0	0	121 330 650

PIP par institution de Tutelle - En Milliers d'Ariary

Tutelle		Subvention	Emprunt	AEP	R P I	T V A	D T I	F C V	Total
315 EXTENSION PORT TOAMASINA						01/01/2018		31/12/2025	
		0	0	320 798 210	0	0	0	0	320 798 210
70-219-001-A	EE-JAPON-ETAT-GROUPE A	0	0	160 399 105	0	0	0	0	160 399 105
70-219-001-A	EE-JAPON-ETAT-GROUPE A	0	0	160 399 105	0	0	0	0	160 399 105
377 PRISE DE PARTICIPATION SAHOFIKA						01/01/2026		31/12/2026	
		0	97 065	0	0	0	0	0	97 065
70-124-001-A	EE-OPEP-ETAT-GROUPE A	0	97 065	0	0	0	0	0	97 065
146	Gestion des opérations budgétaires transversales	0	0	0	272 076 80	25 000 000	50 000 000	0	347 076 800
270 OPERATIONS D'INVESTISSEMENT TRANSVERSALES						01/01/2024		31/12/2025	
		0	0	0	236 076 800	25 000 000	50 000 000	0	311 076 800
10-001-001-S	RPI-ETAT-ETAT-GROUPE S	0	0	0	10 000 000	0	0	0	10 000 000
10-001-001-T	RPI-ETAT-ETAT-GROUPE T	0	0	0	201 076 800	0	0	0	201 076 800
20-001-001-T	DTI-ETAT-ETAT-GROUPE T	0	0	0	0	0	25 000 000	0	25 000 000
30-001-001-T	TVA-ETAT-ETAT-GROUPE T	0	0	0	0	15 000 000	0	0	15 000 000
10-001-001-X	RPI-ETAT-ETAT-GROUPE X	0	0	0	25 000 000	0	0	0	25 000 000
20-001-001-X	DTI-ETAT-ETAT-GROUPE X	0	0	0	0	0	25 000 000	0	25 000 000
30-001-001-X	TVA-ETAT-ETAT-GROUPE X	0	0	0	0	10 000 000	0	0	10 000 000
294 PROJETS D'INVESTISSEMENTS SECTEUR SOCIAL						01/01/2024		31/12/2026	
		0	0	0	36 000 000	0	0	0	36 000 000
10-001-001-S	RPI-ETAT-ETAT-GROUPE S	0	0	0	36 000 000	0	0	0	36 000 000

PIP par institution de Tutelle - En Milliers d'Ariary

Tutelle	Subvention	Emprunt	AEP	R P I	T V A	D T I	F C V	Total
34 MIDSP	2 897 341	84 494 657	0	433 375	0	0	0	87 825 373
340 INDUSTRIE	2 897 341	84 494 657	0	433 375	0	0	0	87 825 373
605 Industrie	0	84 494 657	0	433 375	0	0	0	84 928 032
222 PROJET D'APPUI A L'INDUSTRIALISATION ET AU SECTEUR FINANCIER					01/01/2026		31/12/2026	
	0	65 081 755	0	0	0	0	0	65 081 755
70-103-001-A EE-FAD-ETAT-GROUPE A	0	65 081 755	0	0	0	0	0	65 081 755
227 PROJET DE ZONES DE TRANSFORMATION AGRO-INDUSTRIELLE DANS LA REGION DU SUD OUEST DE MADAGASCAR (PTASO)					01/01/2026		31/12/2026	
	0	19 412 902	0	0	0	0	0	19 412 902
70-180-001-A EE-BAD/FAT-ETAT-GROUP A	0	19 412 902	0	0	0	0	0	19 412 902
232 PROGRAMME CUISSON PROPRE - FINANCEMENT CLIMAT MADAGASCAR					01/01/2026		31/12/2026	
	0	0	0	330 000	0	0	0	330 000
80-M34-P01-A Ethanol combustible	0	0	0	330 000	0	0	0	330 000
236 APPUI A LA TRANSFORMATION DES SYSTEMES ALIMENTAIRES A MADAGASCAR A TRAVERS LA MISE EN ŒUVRE DE L'INITIATIVE MAIN DANS LA MAIN (TCP/MAG/4002)					01/01/2026		31/12/2026	
	0	0	0	103 375	0	0	0	103 375
60-113-113-F SUB-FAO-FAO-GROUPE F	0	0	0	103 375	0	0	0	103 375
621 Développement du Secteur Privé	2 897 341	0	0	0	0	0	0	2 897 341
231 SOUTIEN AUX INCUBATEURS POUR L'ENTREPRENARIAT A MADAGASCAR (Incubost)					01/01/2026		31/12/2026	
	2 897 341	0	0	0	0	0	0	2 897 341
60-117-117-A SUB-ONUDI-ONUDI-GROUPE A	2 897 341	0	0	0	0	0	0	2 897 341

PIP par institution de Tutelle - En Milliers d'Ariary

Tutelle	Subvention	Emprunt	AEP	R P I	T V A	D T I	F C V	Total
36 MINCC	12 730 292	0	0	0	0	0	0	12 730 292
360 COMMERCE	12 730 292	0	0	0	0	0	0	12 730 292
615 Commerce Extérieur	12 730 292	0	0	0	0	0	0	12 730 292
219 PROGRAMME D'APPUI AU DEVELOPPEMENT DES EXPORTATIONS ET A L'INTEGRATION REGIONALE (PADEIR)					01/01/2026		31/12/2026	
	6 248 002	0	0	0	0	0	0	6 248 002
60-107-107-A SUB-UE-UE-GROUPE A	6 248 002	0	0	0	0	0	0	6 248 002
229 PROJET D'APPUI A LA MISE EN ŒUVRE DE LA ZONE DE LIBRE ECHANGE CONTINENTALE AFRICAINE A MADAGASCAR					01/01/2026		31/12/2026	
	6 482 290	0	0	0	0	0	0	6 482 290
60-180-180-A SUB-BAD/FAT-BAD/FAT-GROUPE A	6 482 290	0	0	0	0	0	0	6 482 290

PIP par institution de Tutelle - En Milliers d'Ariary

Tutelle	Subvention	Emprunt	AEP	R P I	T V A	D T I	F C V	Total
37 MCC	10	0	0	0	0	0	0	10
370 COMMUNICATION	10	0	0	0	0	0	0	10
212 Média	10	0	0	0	0	0	0	10
159 FOURNITURE MATERIELS AUDIO-VISUEL POUR LA TVM					01/01/2020		31/12/2025	
	10	0	0	0	0	0	0	10
60-219-219-A SUB-JAPON-JAPON-GROUPE	10	0	0	0	0	0	0	10

PIP par institution de Tutelle - En Milliers d'Ariary

Tutelle		Subvention	Emprunt	AEP	R P I	T V A	D T I	F C V	Total
44	MEDD	144 927 604	0	0	2 803 375	0	0	0	147 730 979
440	ENVIRONNEMENT	144 927 604	0	0	2 803 375	0	0	0	147 730 979
701	Gestion durable des ressources naturelles	69 312 404	0	0	2 700 000	0	0	0	72 012 404
	059 FONDATION POUR LES AIRES PROTEGEES ET LA BIODIVERSITE DE M/CAR					01/01/2009		31/12/2029	
		0	0	0	2 700 000	0	0	0	2 700 000
10-M44-P07-A	Reconversion de la dette du KFW	0	0	0	2 700 000	0	0	0	2 700 000
	095 FONDS D'INVESTISSEMENT PARCS NATIONAUX					01/01/2018		31/12/2025	
		16 598 100	0	0	0	0	0	0	16 598 100
60-205-206-A	SUB-ALLEMAGNE-KFW-GROUPE A	16 598 100	0	0	0	0	0	0	16 598 100
	131 PROJET DE RESILIENCE CLIMATIQUE PAR LA PRESERVATION DE LA BIODIVERSITE					01/01/2019		31/12/2025	
		858 000	0	0	0	0	0	0	858 000
60-103-103-B	SUB-FAD-FAD-GROUPE B	858 000	0	0	0	0	0	0	858 000
	133 ENVIRONNEMENT					01/01/2019		31/12/2025	
		10	0	0	0	0	0	0	10
60-204-204-A	SUB-USAID-USAID-GROUPE A	10	0	0	0	0	0	0	10
	135 APPUI A LA MISE EN ŒUVRE DU PLAN D'UTILISATION (BOIS PRECIEUX)					01/01/2020		31/12/2025	
		485 670	0	0	0	0	0	0	485 670
60-155-155-A	SUB-OIBT-OIBT-GROUPE A	485 670	0	0	0	0	0	0	485 670
	144 FORESTS FOR FUTURE (F4F)					01/01/2024		31/12/2026	
		3 138 125	0	0	0	0	0	0	3 138 125
60-205-207-A	SUB-ALLEMAGNE-GTZ-GROUPE A	3 138 125	0	0	0	0	0	0	3 138 125
	145 SUSTAINABLE MANAGEMENT OF CONSERVATION AREAS AND IMPROVED LIVELIHOODS TO COMBAT WILDLIFE TRAFFICKING IN MADAGASCAR					01/01/2024		31/12/2026	
		9 443 594	0	0	0	0	0	0	9 443 594
60-133-133-A	SUB-GEF-GEF-GROUPE A	9 443 594	0	0	0	0	0	0	9 443 594
	146 MISE EN ŒUVRE EFFECTIVE DU PROTOCOLE DE NAGOYA SUR L'ACCES ET LE PARTAGE DES AVANTAGES (APA) DECOULANT DE L'UTILISATION DES RESSOURCES GENETIQUES ET DES CONNAISSANCES TRADITIONNELLES ASSOCIEES A MADAGASCAR					01/01/2024		31/12/2026	
		10	0	0	0	0	0	0	10
60-133-133-A	SUB-GEF-GEF-GROUPE A	10	0	0	0	0	0	0	10
	147 STRENGTHENING THE NETWORK OF NEW PROTECTED AREAS IN MADAGASCAR (GEF/PNUE) S2NPA					01/01/2024		31/12/2026	
		1 721 056	0	0	0	0	0	0	1 721 056
60-133-133-A	SUB-GEF-GEF-GROUPE A	1 721 056	0	0	0	0	0	0	1 721 056
	150 RENFORCEMENT DE L'ADAPTATION ET DE LA RESILIENCE AU CHANGEMENT CLIMATIQUE DANS LE SECTEUR DES HUILES ESSENTIELLES (ARCHE) A MADAGASCAR					01/01/2024		31/12/2026	
		2 528 110	0	0	0	0	0	0	2 528 110
60-117-117-A	SUB-ONUDI-ONUDI-GROUPE A	2 528 110	0	0	0	0	0	0	2 528 110

PIP par institution de Tutelle - En Milliers d'Ariary

Tutelle		Subvention	Emprunt	AEP	R P I	T V A	D T I	F C V	Total
60-205-206-A	151 PECHE COTIERE DURABLE A MADAGASCAR					01/01/2024		31/12/2026	
		24 897 150	0	0	0	0	0	0	24 897 150
	SUB-ALLEMAGNE-KFW-GROUPE A	24 897 150	0	0	0	0	0	0	24 897 150
60-202-202-A	153 PROJET BATAN					01/01/2024		31/12/2026	
		4 702 795	0	0	0	0	0	0	4 702 795
	SUB-AFD-AFD-GROUPE A	4 702 795	0	0	0	0	0	0	4 702 795
60-113-113-A	162 BIODIVERSITY CONSERVATION, RESTORATION AND INTEGRATED SUSTAINABLE DEVELOPMENT OF MANGOKY SUB-WATERSHEDS (FSP)					01/01/2025		31/12/2025	
		3 906 850	0	0	0	0	0	0	3 906 850
	SUB-FAO-FAO-GROUPE A	3 906 850	0	0	0	0	0	0	3 906 850
60-219-219-B	182 PROJET DE CREATION D'UN SYSTÈME DE RIZICULTURE DURABLE ET DIVERSIFIE					01/01/2026		31/12/2026	
		1 032 934	0	0	0	0	0	0	1 032 934
	SUB-JAPON-JAPON-GROUPE	1 032 934	0	0	0	0	0	0	1 032 934
704	Maintien des fonctions écologiques des écosystèmes malagasy	75 615 200	0	0	103 375	0	0	0	75 718 575
60-117-117-A	148 RENFORCEMENT DE LA FORMALISATION ET DE LA RÉDUCTION DU MERCURE DANS L'EXPLOITATION MINIÈRE ARTISANALE ET A PETITE ECHELLE DE L'OR À MADAGASCAR (GOLD)					01/01/2024		31/12/2026	
		2 829 658	0	0	0	0	0	0	2 829 658
	SUB-ONUDI-ONUDI-GROUPE A	2 829 658	0	0	0	0	0	0	2 829 658
60-117-117-A	149 PROMOTION DE L'ECONOMIE CIRCULAIRE DANS LE SECTEUR TEXTILE ET DE L'HABILLEMENT PAR LA GESTION DURABLE DES PRODUITS CHIMIQUES ET DES DECHETS A MADAGASCAR					01/01/2024		31/12/2026	
		5 236 390	0	0	0	0	0	0	5 236 390
	SUB-ONUDI-ONUDI-GROUPE A	1 337 455	0	0	0	0	0	0	1 337 455
60-133-133-A	SUB-GEF-GEF-GROUPE A	3 898 935	0	0	0	0	0	0	3 898 935
60-205-207-A	154 PROGRAMME D'APPUI AU DEVELOPPEMENT DURABLE ET INTEGRE DES COMMUNAUTES ET DES ECOSYSTEMES A MADAGASCAR (PADDI)					01/01/2025		31/12/2025	
		24 897 150	0	0	0	0	0	0	24 897 150
	SUB-ALLEMAGNE-GTZ-GROUPE A	24 897 150	0	0	0	0	0	0	24 897 150
60-205-207-A	155 BIOINNOVATION AFRIQUE (BIAII)					01/01/2025		31/12/2025	
		58 471	0	0	0	0	0	0	58 471
	SUB-ALLEMAGNE-GTZ-GROUPE A	58 471	0	0	0	0	0	0	58 471
60-205-207-A	156 PROMOUVOIR LA MISE EN ŒUVRE NATIONALE DES CIBLES GLOBALES POUR LA BIODIVERSITE					01/01/2025		31/12/2025	
		1 219 960	0	0	0	0	0	0	1 219 960
	SUB-ALLEMAGNE-GTZ-GROUPE A	1 219 960	0	0	0	0	0	0	1 219 960
60-205-207-A	157 INNITIATIVE INTERNATIONALE AU CLIMAT-VERS DES PATURAGES PLUS VERTS (IKI)					01/01/2025		31/12/2025	
		579 819	0	0	0	0	0	0	579 819
	SUB-ALLEMAGNE-GTZ-GROUPE A	579 819	0	0	0	0	0	0	579 819

PIP par institution de Tutelle - En Milliers d'Ariary

Tutelle		Subvention	Emprunt	AEP	R P I	T V A	D T I	F C V	Total
158 PACTE VERT						01/01/2025		31/12/2025	
		2 820 478	0	0	0	0	0	0	2 820 478
60-112-112-A	SUB-PNUD-PNUD-GROUPE A	2 820 478	0	0	0	0	0	0	2 820 478
160 HCFC PHASE-OUT MANAGEMENT PLAN (3E TRANCHE), PROTOCOLE DE MONTREAL						01/01/2025		31/12/2025	
		242 660	0	0	0	0	0	0	242 660
60-117-117-A	SUB-ONUDI-ONUDI-GROUPE A	242 660	0	0	0	0	0	0	242 660
163 INTEGRATED LANDSCAPE MANAGEMENT FOR ZERO-DEFORESTATION COFFEE AND RICE VALUE CHAINS (FSP)						01/01/2025		31/12/2025	
		9 760 659	0	0	0	0	0	0	9 760 659
60-113-113-A	SUB-FAO-FAO-GROUPE A	9 760 659	0	0	0	0	0	0	9 760 659
164 EXTENSION ET CONSOLIDATION DU RESEAU DES AIRES MARINES PROTEGEES (AMP) DE MADAGASCAR						01/01/2025		31/12/2025	
		8 336 565	0	0	0	0	0	0	8 336 565
60-133-133-A	SUB-GEF-GEF-GROUPE A	8 336 565	0	0	0	0	0	0	8 336 565
165 TRANSITION VERS LA MOBILITE ELECTRIQUE						01/01/2025		31/12/2025	
		177 900	0	0	0	0	0	0	177 900
60-133-133-A	SUB-GEF-GEF-GROUPE A	177 900	0	0	0	0	0	0	177 900
166 LUTTE CONTRE LA POLLUTION URBAINE						01/01/2025		31/12/2025	
		1 941 280	0	0	0	0	0	0	1 941 280
60-112-112-A	SUB-PNUD-PNUD-GROUPE A	1 941 280	0	0	0	0	0	0	1 941 280
167 PRESERVATION DE LA BIODIVERSITE ET GESTION DURABLE DES RESSOURCES NATURELLES						01/01/2025		31/12/2025	
		1 941 280	0	0	0	0	0	0	1 941 280
60-112-112-A	SUB-PNUD-PNUD-GROUPE A	1 941 280	0	0	0	0	0	0	1 941 280
168 GREEN, BLUE AND HEALTHY INVESTMENTS TO REDUCE LAND-BASED POLLUTION AFFECTING MARINE ECOSYSTEMS IN MADAGASCAR (CHO IP)						01/01/2025		31/12/2025	
		1 162 975	0	0	0	0	0	0	1 162 975
60-112-112-A	SUB-PNUD-PNUD-GROUPE A	1 162 975	0	0	0	0	0	0	1 162 975
169 RENFORCEMENT DE LA RESILIENCE FACE AUX CHANGEMENTS CLIMATIQUES ET APPUI A LA GESTION DES RISQUES ET CATASTROPHES						01/01/2025		31/12/2025	
		2 426 600	0	0	0	0	0	0	2 426 600
60-112-112-A	SUB-PNUD-PNUD-GROUPE A	2 426 600	0	0	0	0	0	0	2 426 600
171 STRENGTHENING THE IMPLEMENTATION OF NATIONAL BIOSAFETY FRAMEWORKS IN SOUTHERN AFRICA (SINBF)						01/01/2025		31/12/2025	
		905 491	0	0	0	0	0	0	905 491
60-133-133-A	SUB-GEF-GEF-GROUPE A	905 491	0	0	0	0	0	0	905 491
173 PROJET ECOVILLAGE						01/01/2025		31/12/2025	
		1 698 620	0	0	0	0	0	0	1 698 620
60-133-133-A	SUB-GEF-GEF-GROUPE A	1 698 620	0	0	0	0	0	0	1 698 620
175 RENFORCEMENT DES INTERVENTIONS PREVENTIVES, PROMOTIONNELLES ET PREPARATOIRES POUR UNE REPONSE EFFICACE AUX EVENEMENTS ET ACCIDENTS CHIMIQUES A MADAGASCAR						01/01/2025		31/12/2025	
		121 330	0	0	0	0	0	0	121 330
60-133-133-A	SUB-GEF-GEF-GROUPE A	121 330	0	0	0	0	0	0	121 330

PIP par institution de Tutelle - En Milliers d'Ariary

Tutelle		Subvention	Emprunt	AEP	R P I	T V A	D T I	F C V	Total
176	MISE A L'ECHELLE DE L' ADAPTATION BASEE SUR LES ECOSYSTEMES POUR LES ZONES COTIERES DE MADAGASCAR					01/01/2025		31/12/2025	
		1 544 741	0	0	0	0	0	0	1 544 741
60-133-133-A	SUB-GEF-GEF-GROUPE A	1 544 741	0	0	0	0	0	0	1 544 741
179	INCLUSIVE CONSERVATION OF SEA TURTLES AND SEAGRASS HABITATS IN THE NORTH AND NORTH - WEST OF MADAGASCAR					01/01/2026		31/12/2026	
		3 813 211	0	0	0	0	0	0	3 813 211
60-133-133-A	SUB-GEF-GEF-GROUPE A	3 813 211	0	0	0	0	0	0	3 813 211
180	APPUI A LA TRANSFORMATION DES SYSTEMES ALIMENTAIRES A MADAGASCAR A TRAVERS LA MISE EN ŒUVRE DE L'INITIATIVE MAIN DANS LA MAIN (TCP/MAG/4002)					01/01/2026		31/12/2026	
		0	0	0	103 375	0	0	0	103 375
60-113-113-C	SUB-FAO-FAO-GROUPE C	0	0	0	103 375	0	0	0	103 375
181	WOMEN EMPOWERMENT FOR RURAL DEVELOPMENT (WE4R)					01/01/2026		31/12/2026	
		2 099 962	0	0	0	0	0	0	2 099 962
60-205-207-A	SUB-ALLEMAGNE-GTZ-GROUPE A	2 099 962	0	0	0	0	0	0	2 099 962
183	PROJET DE GESTION DES PAYSAGES MARINS ET DES OPERATIONS DE LEMUR BOND					01/01/2026		31/12/2026	
		1 800 000	0	0	0	0	0	0	1 800 000
60-133-133-A	SUB-GEF-GEF-GROUPE A	1 800 000	0	0	0	0	0	0	1 800 000

PIP par institution de Tutelle - En Milliers d'Ariary

Tutelle		Subvention	Emprunt	AEP	R P I	T V A	D T I	F C V	Total
48 MINAE		315 438 601	473 040 662	0 117 000 000		0	0	796 000	906 275 263
480 AGRICULTURE ET ELEVAGE		315 438 601	473 040 662	0 117 000 000		0	0	796 000	906 275 263
411 Agriculture		315 438 60	473 040 662	0 108 000 00		0	0	796 000	897 275 263
154 PROGRAMME DE LUTTE ANTI-EROSIVE						01/01/2018		31/12/2025	
		22 130 800	0	0	0	0	0	0	22 130 800
60-205-206-K	SUB-ALLEMAGNE-KFW-GROUPE K	22 130 800	0	0	0	0	0	0	22 130 800
225 PROJET D'APPUI AU DEVELOPPEMENT DE MENABE ET MELAKY						01/01/2018		31/12/2025	
		0	2 232 484	0	0	0	0	0	2 232 484
70-123-001-E	EE-FIDA-ETAT-GROUPE E	0	2 232 484	0	0	0	0	0	2 232 484
276 AMENAGEMENT HYDROAGRICOLE DE BEBOKA						01/01/2018		31/12/2025	
		0	48 532	0	0	0	0	0	48 532
70-124-001-A	EE-OPEP-ETAT-GROUPE A	0	48 532	0	0	0	0	0	48 532
301 EXTENSION PERIMETRE BAS MANGOKY II						01/01/2018		31/12/2025	
		0	48 629 320	0	0	0	0	0	48 629 320
70-103-001-A	EE-FAD-ETAT-GROUPE A	0	48 629 320	0	0	0	0	0	48 629 320
306 AMENAGEMENT RIZICOLE DANS LES POLES DE PRODUCTION A M/CAR						01/01/2016		31/12/2025	
		0	0	0	23 798 856	0	0	0	23 798 856
10-M48-P05-A	Périmètres irrigués	0	0	0	23 798 856	0	0	0	23 798 856
339 ADAPTATION DES CHAINES DE VALEURS AGRICOLES AUX CHANGEMENT CLIMATIQUE (PRADA)						01/01/2018		31/12/2025	
		12 654 634	0	0	0	0	0	0	12 654 634
60-205-207-A	SUB-ALLEMAGNE-GTZ-GROUPE A	12 654 634	0	0	0	0	0	0	12 654 634
346 PDFA - PROGRAMME DE DÉVELOPPEMENT DES FILIÈRES AGRICOLES						01/01/2018		31/12/2025	
		59 230 991	60 034 400	0	0	0	0	0	119 265 391
70-123-001-A	EE-FIDA-ETAT-GROUPE A	0	48 532	0	0	0	0	0	48 532
70-124-001-B	EE-OPEP-ETAT-GROUPE B	0	19 412 902	0	0	0	0	0	19 412 902
60-123-123-C	SUB-FIDA-FIDA-GROUPE C	15 399 427	0	0	0	0	0	0	15 399 427
70-123-001-D	EE-FIDA-ETAT-GROUPE D	0	24 266 128	0	0	0	0	0	24 266 128
60-123-123-E	SUB-FIDA-FIDA-GROUPE E	43 831 564	0	0	0	0	0	0	43 831 564
70-123-001-F	EE-FIDA-ETAT-GROUPE F	0	16 306 838	0	0	0	0	0	16 306 838
359 FOOD FOR PROGRESS						01/01/2020		31/12/2025	
		0	0	0	0	0	0	796 000	796 000
40-204-001-A	FCV-USAID-ETAT-GROUPE A	0	0	0	0	0	0	796 000	796 000
371 PROJET DE TRAVAUX DE REHABILITATION DU PERIMETRE DE DABARA						01/01/2022		31/12/2025	
		0	0	0	2 600 000	0	0	0	2 600 000
10-M48-P05-A	Périmètres irrigués	0	0	0	2 600 000	0	0	0	2 600 000
396 PROGRAMME PAYS/APPUI AUX PETITS PAYSANS						01/01/2021		31/12/2025	
		12 828 277	0	0	0	0	0	0	12 828 277
60-118-118-A	SUB-PAM-PAM-GROUPE A	12 828 277	0	0	0	0	0	0	12 828 277

PIP par institution de Tutelle - En Milliers d'Ariary

Tutelle		Subvention	Emprunt	AEP	R P I	T V A	D T I	F C V	Total
60-205-207-A	SUB-ALLEMAGNE-GTZ-GROUPE A	399 PROGRAMME PROTECTION ET REHABILITATION DES SOLS POUR AMELIORER LA SECURITE ALIMENTAIRE (PROSOL)				01/01/2021		31/12/2025	
		3 042 985	0	0	0	0	0	0	3 042 985
60-205-207-A	SUB-ALLEMAGNE-GTZ-GROUPE A	3 042 985	0	0	0	0	0	0	3 042 985
		400 PROGRAMME GLOBAL SECURITE ALIMENTAIRE DE NUTRITION, ET RENFORCEMENT DE LA RESILIENCE				01/01/2021		31/12/2025	
		3 622 801	0	0	0	0	0	0	3 622 801
60-205-207-A	SUB-ALLEMAGNE-GTZ-GROUPE A	3 622 801	0	0	0	0	0	0	3 622 801
		401 PROJET RIZ PLUS				01/07/2021		31/12/2025	
		0	186 655 056	0	0	0	0	0	186 655 056
70-111-001-A	EE-IDA-ETAT-GROUPE A	0	186 655 056	0	0	0	0	0	186 655 056
		403 TITRE VERT VOLET AGRICULTURE				01/01/2022		31/12/2024	
		0	0	0	5 654 350	0	0	0	5 654 350
10-M48-P07-A	Titre Vert	0	0	0	5 654 350	0	0	0	5 654 350
		406 RENFORCEMENT DE LA NUTRITION DANS LE PROGRAMME DE DEVELOPPEMENT DES FILIERES AGRICOLES INCLUSIVES (DEFIS-NORAD)				01/01/2022		31/12/2025	
		46 105 400	0	0	0	0	0	0	46 105 400
60-123-123-A	SUB-FIDA-FIDA-GROUPE A	46 105 400	0	0	0	0	0	0	46 105 400
		411 TALAKY BE				01/01/2022		31/12/2025	
		26 527 227	19 995 289	0	0	0	0	0	46 522 516
70-202-001-A	EE-AFD-ETAT-GROUPE A	0	19 995 289	0	0	0	0	0	19 995 289
		26 527 227	0	0	0	0	0	0	26 527 227
60-202-202-B	SUB-AFD-AFD-GROUPE B	26 527 227	0	0	0	0	0	0	26 527 227
		413 PROGRAMME POUR LA RESILIENCE DU SYSTÈME ALIMENTAIRE A MADAGASCAR				01/07/2022		31/12/2025	
		16 490 692	16 986 290	0	0	0	0	0	33 476 982
70-111-001-A	EE-IDA-ETAT-GROUPE A	0	16 986 290	0	0	0	0	0	16 986 290
		16 490 692	0	0	0	0	0	0	16 490 692
60-111-111-B	SUB-IDA-IDA-GROUPE B	16 490 692	0	0	0	0	0	0	16 490 692
		414 SECURITE ALIMENTAIRE ET VULNERABILITE AUX CHOCS				01/07/2022		31/12/2025	
		10	0	0	0	0	0	0	10
60-204-204-A	SUB-USAID-USAID-GROUPE A	10	0	0	0	0	0	0	10
		416 OPERATION D'URGENCE POUR LE RENFORCEMENT DE LA PRODUCTION ALIMENTAIRE A MADAGASCAR				01/07/2022		31/12/2025	
		0	48 532	0	0	0	0	0	48 532
70-180-001-A	EE-BAD/FAT-ETAT-GROUP A	0	48 532	0	0	0	0	0	48 532
		417 POLE INTEGRE DE CROISSANCE AGRO INDUSTRIELLE DANS LE SUD 1 (PICAS 1)				01/07/2022		31/12/2025	
		11 000 321	18 005 467	0	0	0	0	0	29 005 788
70-103-001-A	EE-FAD-ETAT-GROUPE A	0	18 005 467	0	0	0	0	0	18 005 467
		11 000 321	0	0	0	0	0	0	11 000 321
60-103-103-D	SUB-FAD-FAD-GROUPE D	11 000 321	0	0	0	0	0	0	11 000 321
		418 PROJET D'APPUI AMELIORATION PRODUCTIVITE AGRICOLE A MCAR II(PAPAM 2)				01/01/2023		31/12/2025	
		5 809 335	7 910 758	0	0	0	0	0	13 720 093
60-202-202-A	SUB-AFD-AFD-GROUPE A	5 809 335	0	0	0	0	0	0	5 809 335
		0	7 910 758	0	0	0	0	0	7 910 758
70-202-001-B	EE-AFD-ETAT-GROUPE B	0	7 910 758	0	0	0	0	0	7 910 758

PIP par institution de Tutelle - En Milliers d'Ariary

Tutelle		Subvention	Emprunt	AEP	R P I	T V A	D T I	F C V	Total
420	PROJET DE DEVELOPPEMENT DE CHAMPS ET D'INSTALLATIONS POUR LA PRODUCTION DE SEMENCES DE RIZ					01/01/2023		31/12/2025	
		33 445 035	0	0	0	0	0	0	33 445 035
60-219-219-A	SUB-JAPON-JAPON-GROUPE	33 445 035	0	0	0	0	0	0	33 445 035
422	PROGRAMME POUR LA RESILIENCE DU SYSTÈME ALIMENTAIRE A MADAGASCAR - PRSAM CERC					01/01/2023		31/12/2025	
		0	38 825 805	0	0	0	0	0	38 825 805
70-111-001-A	EE-IDA-ETAT-GROUPE A	0	38 825 805	0	0	0	0	0	38 825 805
423	PROGRAMME DE RENFORCEMENT DE L'ENTREPREUNARIAT DURABLE ET DE SOUTIEN A L'INSERION ECONOMIQUE DES JEUNES RURAUX - PROGRES					01/01/2023		31/12/2025	
		0	33 678 150	0	0	0	0	0	33 678 150
70-123-001-A	EE-FIDA-ETAT-GROUPE A	0	19 412 902	0	0	0	0	0	19 412 902
70-123-001-B	EE-FIDA-ETAT-GROUPE B	0	4 853 226	0	0	0	0	0	4 853 226
70-123-001-C	EE-FIDA-ETAT-GROUPE C	0	9 412 022	0	0	0	0	0	9 412 022
424	PROJET DE PROMOTION DE L'AGRICULTURE ORIENTEE VERS LE MARCHÉ OU SHEP					01/01/2024		31/12/2026	
		5 085 200	0	0	0	0	0	0	5 085 200
60-219-219-A	SUB-JAPON-JAPON-GROUPE	5 085 200	0	0	0	0	0	0	5 085 200
425	AGRICULTURE					01/01/2024		31/12/2026	
		10	0	0	0	0	0	0	10
60-204-204-A	SUB-USAID-USAID-GROUPE A	10	0	0	0	0	0	0	10
426	PROJET DE PRODUCTIVITE ET DE RESILIENCE DES MOYENS DE SUBSISTANCE EN MILIEU RURAL					01/01/2024		31/12/2026	
		0	39 893 514	0	0	0	0	0	39 893 514
70-202-001-A	EE-AFD-ETAT-GROUPE A	0	39 893 514	0	0	0	0	0	39 893 514
427	PROGRAMME PARE - PAYSAGE, AGROFORESTERIE ET REBOISEMENT					01/01/2024		31/12/2026	
		11 065 400	0	0	0	0	0	0	11 065 400
60-205-206-A	SUB-ALLEMAGNE-KFW-GROUPE A	11 065 400	0	0	0	0	0	0	11 065 400
429	PROMOTION ET DEVELOPPEMENT RIZICOLE					01/01/2024		31/12/2026	
		0	0	0	75 946 794	0	0	0	75 946 794
10-M48-P17-A	Matériels agricoles	0	0	0	30 748 419	0	0	0	30 748 419
10-M48-P18-A	Banques alimentaires	0	0	0	16 000 000	0	0	0	16 000 000
10-M48-P19-A	Usine d'engrais	0	0	0	7 670 857	0	0	0	7 670 857
10-M48-P20-A	Semences et engrais	0	0	0	21 527 518	0	0	0	21 527 518
430	SYSTEMES AGRICOLES DURABLES ET POLITIQUE AGRICOLE (AGSYS)					01/01/2025		31/12/2025	
		775 707	0	0	0	0	0	0	775 707
60-205-207-A	SUB-ALLEMAGNE-GTZ-GROUPE A	775 707	0	0	0	0	0	0	775 707
431	INITIATIVE INTERNATIONALE AU CLIMAT-VERS DES PATURAGES PLUS VERTS (IKI)					01/01/2025		31/12/2025	
		579 819	0	0	0	0	0	0	579 819
60-205-207-A	SUB-ALLEMAGNE-GTZ-GROUPE A	579 819	0	0	0	0	0	0	579 819

PIP par institution de Tutelle - En Milliers d'Ariary

Tutelle		Subvention	Emprunt	AEP	R P I	T V A	D T I	F C V	Total
435	BIODIVERSITY CONSERVATION, RESTORATION AND INTEGRATED SUSTAINABLE DEVELOPMENT OF MANGOKY SUB-WATERSHEDS (FSP)					01/01/2025		31/12/2025	
		3 906 850	0	0	0	0	0	0	3 906 850
60-113-113-A	SUB-FAO-FAO-GROUPE A	3 906 850	0	0	0	0	0	0	3 906 850
437	IMPROVING THE RESILIENCE OF SMALL FARMERS IN SOUTHERN MADAGASCAR (GCP /MAG/111/NOR)					01/01/2025		31/12/2025	
		970 640	0	0	0	0	0	0	970 640
60-113-113-A	SUB-FAO-FAO-GROUPE A	970 640	0	0	0	0	0	0	970 640
439	PROJET SEMENCES HYBRIDES					01/01/2025		31/12/2025	
		4 096 300	0	0	0	0	0	0	4 096 300
60-218-218-A	SUB-CHINE-CHINE-GROUPE A	4 096 300	0	0	0	0	0	0	4 096 300
440	APPUI AU PROGRAMME DE REPONSE D'URGENCE A L'INVASION ACRIDIENNE A MADAGASCAR, FRSP (UTF/MAG/131/MAG)					01/01/2025		31/12/2028	
		24 266 000	0	0	0	0	0	0	24 266 000
60-113-113-A	SUB-FAO-FAO-GROUPE A	24 266 000	0	0	0	0	0	0	24 266 000
441	ASSISTANCE TECHNIQUE POUR LA PREPARATION ET EXECUTION DU RECENSEMENT GENERAL DE L'AGRICULTURE (RGA) (TCP/MAG/4004)					01/01/2026		31/12/2026	
		658 128	0	0	0	0	0	0	658 128
60-113-113-A	SUB-FAO-FAO-GROUPE A	658 128	0	0	0	0	0	0	658 128
442	APPUI A LA TRANSFORMATION DES SYSTEMES ALIMENTAIRES A MADAGASCAR A TRAVERS LA MISE EN ŒUVRE DE L'INITIATIVE MAIN DANS LA MAIN (TCP/MAG/4002)					01/01/2026		31/12/2026	
		103 375	0	0	0	0	0	0	103 375
60-113-113-A	SUB-FAO-FAO-GROUPE A	103 375	0	0	0	0	0	0	103 375
443	PROJET DE GESTION DES RISQUES AGRICOLES POUR LA CROISSANCE INCLUSIVE ET RESILIENCE - GRACIR					01/01/2026		31/12/2026	
		0	97 065	0	0	0	0	0	97 065
70-101-001-A	EE-BADEA-ETAT-GROUPE A	0	97 065	0	0	0	0	0	97 065
444	AMELIORATION DE LA NUTRITION PAR L'AGROECOLOGIE ET L'EDUCATION ALIMENTAIRE A MADAGASCAR					01/01/2026		31/12/2026	
		5 532 700	0	0	0	0	0	0	5 532 700
60-205-207-A	SUB-ALLEMAGNE-GTZ-GROUPE A	5 532 700	0	0	0	0	0	0	5 532 700
445	PROJET DE CREATION D'UN SYSTÈME DE RIZICULTURE DURABLE ET DIVERSIFIE					01/01/2026		31/12/2026	
		1 032 934	0	0	0	0	0	0	1 032 934
60-219-219-A	SUB-JAPON-JAPON-GROUPE	1 032 934	0	0	0	0	0	0	1 032 934
446	PROJET DE DIFFUSION TECHNOLOGIES INNOVANTES POUR UNE PRODUCTION RIZICOLE DURABLE ET AUGMENTEE					01/01/2026		31/12/2026	
		2 088 725	0	0	0	0	0	0	2 088 725
60-219-219-A	SUB-JAPON-JAPON-GROUPE	2 088 725	0	0	0	0	0	0	2 088 725
447	PROJET D'APPROCHE MULTISECTORIELLE POUR L'AMELIORATION DE LA NUTRITION					01/01/2026		31/12/2026	
		2 388 305	0	0	0	0	0	0	2 388 305
60-219-219-A	SUB-JAPON-JAPON-GROUPE	2 388 305	0	0	0	0	0	0	2 388 305
412	Elevage	0	0	0	9 000 000	0	0	0	9 000 000

PIP par institution de Tutelle - En Milliers d'Ariary

Tutelle		Subvention	Emprunt	AEP	R P I	T V A	D T I	F C V	Total
404		INFRASTRUCTURES DE BOVIDES AUX NORMES				01/01/2022		31/12/2025	
		0	0	0	5 000 000	0	0	0	5 000 000
10-M48-P14-A	LOTS D'INTRANTS ET PRODUITS VETERINAIRES	0	0	0	5 000 000	0	0	0	5 000 000
405		TITRE VERT VOLET ELEVAGE				01/01/2022		31/12/2024	
		0	0	0	4 000 000	0	0	0	4 000 000
10-M48-P07-A	Titre Vert	0	0	0	4 000 000	0	0	0	4 000 000

PIP par institution de Tutelle - En Milliers d'Ariary

Tutelle		Subvention	Emprunt	AEP	R P I	T V A	D T I	F C V	Total
49 MPEB		16 710 204	0	0	3 280 000	0	0	0	19 990 204
430 PECHE		16 710 204	0	0	3 280 000	0	0	0	19 990 204
408 Développement de la pêche et des ressources halieutiques		16 710 204	0	0	3 280 000	0	0	0	19 990 204
236 APPUI SECTORIEL						01/01/2024		31/12/2026	
		6 085 970	0	0	0	0	0	0	6 085 970
60-107-107-A	SUB-UE-UE-GROUPE A	6 085 970	0	0	0	0	0	0	6 085 970
241 RELANCE DE L'AQUACULTURE						01/01/2018		31/12/2025	
		0	0	0	3 280 000	0	0	0	3 280 000
10-M49-P05-A	Zones d'Emergence Piscicole	0	0	0	3 280 000	0	0	0	3 280 000
242 AQUACULTURE POUR LA SECURITE ALIMENTAIRE DE MADAGASCAR (ASAM)						01/01/2025		31/12/2025	
		7 579 799	0	0	0	0	0	0	7 579 799
60-205-207-A	SUB-ALLEMAGNE-GTZ-GROUPE A	7 579 799	0	0	0	0	0	0	7 579 799
244 SADC PROFISHBLUE PROJECT: LES ACTEURS ET PME DU SECTEUR PECHE ET ECONOMIE BLEUE ONT DES CAPACITES ET SONT DOTEES D'EQUIPEMENT ET DE SERVICES D'ACCOMPAGNEMENT DE PARCS AGROALIMENTAIRES INTEGRES A MADAGASCAR						01/01/2025		31/12/2025	
		727 980	0	0	0	0	0	0	727 980
60-117-117-A	SUB-ONUDI-ONUDI-GROUPE A	727 980	0	0	0	0	0	0	727 980
245 APPUI A LA TRANSFORMATION DES SYSTEMES ALIMENTAIRES A MADAGASCAR A TRAVERS LA MISE EN ŒUVRE DE L'INITIATIVE MAIN DANS LA MAIN (TCP/MAG/4002)						01/01/2026		31/12/2026	
		103 375	0	0	0	0	0	0	103 375
60-113-113-B	SUB-FAO-FAO-GROUP B	103 375	0	0	0	0	0	0	103 375
246 WESTERN INDIAN OCEAN GOVERNANCE INITIATIVE (WIOGI)						01/01/2026		31/12/2026	
		2 213 080	0	0	0	0	0	0	2 213 080
60-205-207-A	SUB-ALLEMAGNE-GTZ-GROUPE A	2 213 080	0	0	0	0	0	0	2 213 080

PIP par institution de Tutelle - En Milliers d'Ariary

Tutelle		Subvention	Emprunt	AEP	R P I	T V A	D T I	F C V	Total
51 MEH		169 760 151	1 223 799 07	0 646 634 200		0	0	0	2 040 193 42
510 ENERGIE		169 760 151	1 223 799 07	0 646 634 200		0	0	0	2 040 193 42
203 Développement des infrastructures électriques et des ressources d'énergie locales		169 760 15	1 223 799 07	0 646 634 20		0	0	0	2 040 193 4
054 ELECTRIFICATION RURALE						01/01/2018		31/12/2025	
		124 209 115	0	0	0	0	0	0	124 209 115
60-205-206-F	SUB-ALLEMAGNE-KFW-GROUPE F	124 209 115	0	0	0	0	0	0	124 209 115
093 PROJET ELECTRIFICATION RURALE PAR LES ENERGIES RENOUVELABLES						01/01/2018		31/12/2025	
		2 417 790	0	0	0	0	0	0	2 417 790
60-205-207-A	SUB-ALLEMAGNE-GTZ-GROUPE A	2 417 790	0	0	0	0	0	0	2 417 790
097 PROJET D'AMENAGEMENT DU SITE HYDROELECTRIQUE DE RANOMAFANA SUR L'IKOPA (SINOHYDRO)						01/01/2018		31/12/2025	
		0	147 110 974	0	0	0	0	0	147 110 974
70-218-001-A	EE-CHINE-ETAT-GROUPE A	0	147 110 974	0	0	0	0	0	147 110 974
164 PROJET DE CENTRALES DE PRODUCTION D'ÉNERGIE ÉLECTRIQUE À PARTIR DE PANNEAUX PHOTOVOLTAÏQUES						01/01/2020		31/12/2024	
		0	2 281 016	0	0	0	0	0	2 281 016
70-208-001-A	EE-BELGIQUE-ETAT-GROUPE A	0	2 281 016	0	0	0	0	0	2 281 016
166 LEAST-COST ELECTRICITY ACCESS DEVELOPMENT PROJECT - LEAD						01/01/2020		31/12/2025	
		0	246 301 199	0	0	0	0	0	246 301 199
70-111-001-A	EE-IDA-ETAT-GROUPE A	0	218 395 152	0	0	0	0	0	218 395 152
70-111-001-B	EE-IDA-ETAT-GROUPE B	0	27 906 047	0	0	0	0	0	27 906 047
182 PROJET DE RENFORCEMENT ET D'INTERCONNEXION DES RESEAUX DE TRANSPORT D'ENERGIE ELECTRIQUE A MADAGASCAR						01/06/2020		31/12/2025	
		0	170 930 605	0	0	0	0	0	170 930 605
70-103-001-A	EE-FAD-ETAT-GROUPE A	0	10 677 096	0	0	0	0	0	10 677 096
70-180-001-B	EE-BAD/FAT-ETAT-GROUPE B	0	20 092 354	0	0	0	0	0	20 092 354
70-105-001-C	EE-BEI-ETAT-GROUPE C	0	110 410 882	0	0	0	0	0	110 410 882
70-262-001-D	EE-COREESUD-ETAT-GROUPE D	0	29 750 273	0	0	0	0	0	29 750 273
188 PIC II : POLES INTEGRES DE CROISSANCE II/ENERGIE II						01/01/2021		31/12/2025	
		0	2 426 613	0	0	0	0	0	2 426 613
70-124-001-A	EE-OPEP-ETAT-GROUPE A	0	2 426 613	0	0	0	0	0	2 426 613
189 MANDRAKA III						01/07/2021		31/12/2025	
		0	24 266 128	0	0	0	0	0	24 266 128
70-267-001-A	EE-TF-ETAT-GROUPE A	0	24 266 128	0	0	0	0	0	24 266 128
190 PROJET D'HYBRIDATION DES SITES ISOLES PAR SYSTÈME PHOTOVOLTAÏQUE						01/01/2022		31/12/2025	
		0	0	0 646 634 200		0	0	0	646 634 200
10-M51-P23-A	Centrales électriques	0	0	0 635 575 200		0	0	0	635 575 200
10-M51-P24-A	Assistance technique	0	0	100 000		0	0	0	100 000
10-N51-P06-A	Kits solaires	0	0	10 959 000		0	0	0	10 959 000

PIP par institution de Tutelle - En Milliers d'Ariary

Tutelle		Subvention	Emprunt	AEP	R P I	T V A	D T I	F C V	Total
192 PROJET D'ELECTRIFICATION RURALE						01/07/2022		31/12/2025	
		14 369 246	0	0	0	0	0	0	14 369 246
60-202-202-A	SUB-AFD-AFD-GROUPE A	14 369 246	0	0	0	0	0	0	14 369 246
193 PROJET DE DESENGORGEMENT DU RESEAU ELECTRIQUE D'ANTANANARIVO (RING TANA)-PRIITEM III						01/01/2023		31/12/2025	
		0	24 266 128	0	0	0	0	0	24 266 128
70-218-001-A	EE-CHINE-ETAT-GROUPE A	0	24 266 128	0	0	0	0	0	24 266 128
194 PROJET ANGOVO						01/01/2023		31/12/2025	
		0	14 947 935	0	0	0	0	0	14 947 935
70-202-001-A	EE-AFD-ETAT-GROUPE A	0	14 947 935	0	0	0	0	0	14 947 935
195 PROJET MULTI SECTORIELS - MEH						01/01/2023		31/12/2025	
		0	97 065	0	0	0	0	0	97 065
70-263-001-A	EE-INDE-ETAT-GROUPE A	0	97 065	0	0	0	0	0	97 065
199 CONNECTIVITE NUMERIQUE ET ENERGETIQUE POUR L'INCLUSION A MADAGASCAR- DECIM						01/01/2024		31/12/2026	
		0	571 273 184	0	0	0	0	0	571 273 184
70-111-001-A	EE-IDA-ETAT-GROUPE A	0	571 273 184	0	0	0	0	0	571 273 184
200 PROJET DE REHABILITATION DES SOUS-STATIONS D'ELECTRICITE A TOAMASINA						01/01/2025		31/12/2025	
		28 764 000	0	0	0	0	0	0	28 764 000
60-219-219-A	SUB-JAPON-JAPON-GROUPE	28 764 000	0	0	0	0	0	0	28 764 000
205 VOLOBE						01/01/2025		31/12/2025	
		0	388 260	0	0	0	0	0	388 260
70-101-001-A	EE-BADEA-ETAT-GROUPE A	0	97 065	0	0	0	0	0	97 065
70-105-001-A	EE-BEI-ETAT-GROUPE A	0	97 065	0	0	0	0	0	97 065
70-124-001-A	EE-OPEP-ETAT-GROUPE A	0	97 065	0	0	0	0	0	97 065
70-163-001-A	EE-AIIB-ETAT-GROUPE A	0	97 065	0	0	0	0	0	97 065
206 PROJET DE GESTION DURABLE DES RESSOURCES AGROFORESTIÈRES AVEC LA TECHNOLOGIE DE LA CUISSON PROPRE (SMART CLEAN COOKING PROJECT)						01/01/2025		31/12/2025	
		0	19 412 902	0	0	0	0	0	19 412 902
70-124-001-A	EE-OPEP-ETAT-GROUPE A	0	19 412 902	0	0	0	0	0	19 412 902
207 SAHOFIKA (GPR)						01/01/2026		31/12/2026	
		0	97 065	0	0	0	0	0	97 065
70-103-001-A	EE-FAD-ETAT-GROUPE A	0	97 065	0	0	0	0	0	97 065

PIP par institution de Tutelle - En Milliers d'Ariary

Tutelle		Subvention	Emprunt	AEP	R P I	T V A	D T I	F C V	Total
52	MEAH	171 599 793	149 042 557	0	140 000 000	0	0	0	460 642 350
520	EAU ET ASSAINISSEMENT	171 599 793	149 042 557	0	140 000 000	0	0	0	460 642 350
223	Accroissement de l'accès aux infrastructures d'assainissement et d'hygiène	16 493 348	30 963 579	0	0	0	0	0	47 456 927
	183	PROJET D'AMELIORATION DES EQUIPEMENTS DE GESTION DES DECHETS POUR LA VILLE D'ANTANANARIVO				01/01/2023		31/12/2025	
		2 661 598	0	0	0	0	0	0	2 661 598
60-219-219-A	SUB-JAPON-JAPON-GROUPE	2 661 598	0	0	0	0	0	0	2 661 598
	428	PROGRAMME INTEGRE D'ASSAINISSEMENT DE L'AGGLOMERATION D'ANTANANARIVO-2 (PIAAA-2)				01/01/2023		31/12/2025	
		13 831 750	30 963 579	0	0	0	0	0	44 795 329
70-202-001-A	EE-AFD-ETAT-GROUPE A	0	30 963 579	0	0	0	0	0	30 963 579
60-202-202-B	SUB-AFD-AFD-GROUPE B	13 831 750	0	0	0	0	0	0	13 831 750
224	Développement de l'accès à l'eau	155 106 44	118 078 978	0	140 000 00	0	0	0	413 185 423
	056	APPROVISIONNEMENT EN EAU POTABLE ET ASSAINISSEMENT				01/01/2023		31/12/2025	
		64 790 220	0	0	0	0	0	0	64 790 220
60-120-120-A	SUB-UNICEF-UNICEF-GROUPE A	64 790 220	0	0	0	0	0	0	64 790 220
	090	EAU ET ASSAINISSEMENT				01/01/2023		31/12/2025	
		10	0	0	0	0	0	0	10
60-204-204-A	SUB-USAID-USAID-GROUPE A	10	0	0	0	0	0	0	10
	092	PROJET D'AMELIORATION DE L'ACCES A L'EAU POTABLE DE MADAGASCAR PAAEP (PROJET HYDROLIQUE URBAINE)				01/01/2023		31/12/2025	
		45 885 015	60 665 320	0	0	0	0	0	106 550 335
70-111-001-A	EE-IDA-ETAT-GROUPE A	0	48 532 256	0	0	0	0	0	48 532 256
60-111-111-B	SUB-IDA-IDA-GROUPE B	45 885 015	0	0	0	0	0	0	45 885 015
70-111-001-C	EE-IDA-ETAT-GROUPE C	0	12 133 064	0	0	0	0	0	12 133 064
	153	DEVELOPPEMENT DE L'ACCES A L'EAU POTABLE				01/01/2023		31/12/2025	
		0	0	0	140 000 000	0	0	0	140 000 000
10-M52-P04-A	Pipeline Efaho	0	0	0	100 000 000	0	0	0	100 000 000
10-M52-P05-A	Infrastructures d'Alimentation en Eau Potable	0	0	0	40 000 000	0	0	0	40 000 000
	181	JIRAMA WATER III				01/01/2023		31/12/2025	
		0	57 365 126	0	0	0	0	0	57 365 126
70-105-001-A	EE-BEI-ETAT-GROUPE A	0	57 365 126	0	0	0	0	0	57 365 126
	186	PROJET D'AMELIORATION DE L'EXTENSION DE L'ADDUCTION D'EAU A TOAMASINA				01/01/2025		31/12/2025	
		44 431 200	0	0	0	0	0	0	44 431 200
60-219-219-A	SUB-JAPON-JAPON-GROUPE	44 431 200	0	0	0	0	0	0	44 431 200
	189	PROJET DE MOBILISATION, PROTECTION, VALORISATION DE LA RESSOURCE EN EAU ET DE RENFORCEMENT DE LA RESILIENCE AU CHANGEMENT CLIMATIQUE (BASSIN RETENTION D'EAU PMP-VREAU)				01/01/2025		31/12/2028	
		0	48 532	0	0	0	0	0	48 532
70-103-001-B	EE-FAD-ETAT-GROUPE B	0	48 532	0	0	0	0	0	48 532

PIP par institution de Tutelle - En Milliers d'Ariary

Tutelle	Subvention	Emprunt	AEP	R P I	T V A	D T I	F C V	Total
53 MIM	0	0	0	2 869 000	0	0	0	2 869 000
530 MINES	0	0	0	2 869 000	0	0	0	2 869 000
019 Administration et Coordination	0	0	0	2 869 000	0	0	0	2 869 000
118 MISE EN PLACE DE BUREAUX D'ADMINISTRATION MINIERE					01/06/2020		31/12/2025	
	0	0	0	2 869 000	0	0	0	2 869 000
10-M53-P02-A Bureau d'Administration Minière	0	0	0	2 869 000	0	0	0	2 869 000

PIP par institution de Tutelle - En Milliers d'Ariary

Tutelle	Subvention	Emprunt	AEP	R P I	T V A	D T I	F C V	Total
60 MDNPT	0	24 266 128	0	0	0	0	0	24 266 128
672 SERVICES PUBLICS ET VULGARISATION DES TIC	0	24 266 128	0	0	0	0	0	24 266 128
226 Transformation numérique des services publics et vulgarisation des TIC	0	24 266 128	0	0	0	0	0	24 266 128
065 PROJET DE PROMOTION DE L'ECONOMIE NUMERIQUE A MADAGASCAR					01/01/2026		31/12/2026	
	0	24 266 128	0	0	0	0	0	24 266 128
70-218-001-A EE-CHINE-ETAT-GROUPE A	0	24 266 128	0	0	0	0	0	24 266 128

PIP par institution de Tutelle - En Milliers d'Ariary

Tutelle		Subvention	Emprunt	AEP	R P I	T V A	D T I	F C V	Total
65	MTP	101 733 027	1 188 180 61	0 440 000 000		0	0	0	1 729 913 64
610	TRAVAUX PUBLICS	101 733 027	1 188 180 61	0 440 000 000		0	0	0	1 729 913 64
221	Modernisation des infrastructures routières	101 733 02	1 188 180 61	0 440 000 00		0	0	0	1 729 913 6
247	ETUDES ET TRAVAUX DE LA RN 5 SOANIERANA IVONGO-MANANARA					01/01/2024		31/12/2025	
		0	90 755 319	0	0	0	0	0	90 755 319
70-224-001-B	EE-KOWEIT-ETAT-GROUPE B	0	14 705 274	0	0	0	0	0	14 705 274
70-101-001-C	EE-BADEA-ETAT-GROUPE C	0	11 647 741	0	0	0	0	0	11 647 741
70-256-001-D	EE-ABU D'HABI-ETAT-GROUPE D	0	34 991 757	0	0	0	0	0	34 991 757
70-228-001-E	EE-ARAB SEOUD-ETAT-GROUPE E	0	16 064 177	0	0	0	0	0	16 064 177
70-124-001-F	EE-OPEP-ETAT-GROUPE F	0	13 346 370	0	0	0	0	0	13 346 370
327	AIDE D'URGENCE POST CATASTROPHE					01/01/2024		31/12/2025	
		0	48 532	0	0	0	0	0	48 532
70-105-001-A	EE-BEI-ETAT-GROUPE A	0	48 532	0	0	0	0	0	48 532
340	TRANSPORT CONNECTIVITY					01/01/2024		31/12/2025	
		0	97 064	0	0	0	0	0	97 064
70-111-001-A	EE-IDA-ETAT-GROUPE A	0	97 064	0	0	0	0	0	97 064
369	CONSTRUCTION ET REHABILITATION DES ROUTES NATIONALES					01/01/2024		31/12/2025	
		0	0	0 400 000 000		0	0	0	400 000 000
10-M65-P60-A	Infrastructures routières (routes, ponts, chaussées...)	0	0	0 400 000 000		0	0	0	400 000 000
391	RN2 - PORT TOAMASINA (AFECC)					01/01/2024		31/12/2025	
		0	15 384 725	0	0	0	0	0	15 384 725
70-218-001-A	EE-CHINE-ETAT-GROUPE A	0	15 384 725	0	0	0	0	0	15 384 725
392	AMENAGEMENT DE CORRIDOR ET DE FACILITATION DU COMMERCE					01/01/2024		31/12/2025	
		0	14 899 402	0	0	0	0	0	14 899 402
70-103-001-A	EE-FAD-ETAT-GROUPE A	0	8 784 338	0	0	0	0	0	8 784 338
70-180-001-C	EE-BAD/FAT-ETAT-GROUPE C	0	6 115 064	0	0	0	0	0	6 115 064
396	MODERNISATION RESEAU ROUTIER RN6 ET RN13					01/01/2024		31/12/2025	
		6 449 279	77 651 609	0 40 000 000		0	0	0	124 100 888
70-105-001-A	EE-BEI-ETAT-GROUPE A	0	77 651 609	0	0	0	0	0	77 651 609
80-M65-P31-A	RNS 13	0	0	0 40 000 000		0	0	0	40 000 000
60-105-105-C	SUB-BEI-BEI-GROUPE C	6 449 279	0	0	0	0	0	0	6 449 279
457	PROJET DE CONSTRUCTION DU PONT SUR LA RIVIERE MANGOKY (ex RN9 PHASE II)					01/01/2024		31/12/2025	
		0	93 181 931	0	0	0	0	0	93 181 931
70-101-001-D	EE-BADEA-ETAT-GROUPE D	0	30 478 257	0	0	0	0	0	30 478 257
70-228-001-E	EE-ARAB SEOUD-ETAT-GROUPE E	0	31 157 708	0	0	0	0	0	31 157 708
70-224-001-G	EE-KOWEIT-ETAT-GROUPE G	0	15 772 983	0	0	0	0	0	15 772 983
70-124-001-H	EE-OPEP-ETAT- GROUPE H	0	15 772 983	0	0	0	0	0	15 772 983
459	MULTINATIONAL MADAGASCAR - CORRIDOR DE BEIRA : PROJET D'AMENAGEMENT DE CORRIDORS ET DE FACILITATION DU COMMERCE - PHASE II - FAD					01/01/2024		31/12/2025	

PIP par institution de Tutelle - En Milliers d'Ariary

Tutelle		Subvention	Emprunt	AEP	R P I	T V A	D T I	F C V	Total
		0	180 491 460	0	0	0	0	0	180 491 460
70-103-001-A	EE-FAD-ETAT-GROUPE A	0	168 698 122	0	0	0	0	0	168 698 122
70-124-001-B	EE-OPEP-ETAT-GROUPE B	0	11 405 080	0	0	0	0	0	11 405 080
70-163-001-C	EE-AIIB-ETAT-GROUPE C	0	97 065	0	0	0	0	0	97 065
70-101-001-E	EE-BADEA-ETAT-GROUPE E	0	97 065	0	0	0	0	0	97 065
70-224-001-F	EE-KOWEIT-ETAT-GROUPE F	0	97 064	0	0	0	0	0	97 064
70-228-001-H	EE-ARAB SEOUD-ETAT-GROUPE H	0	97 064	0	0	0	0	0	97 064
461 PROJECT CONNECTING MADAGASCAR FOR INCLUSIVE GROWTH (MTP) -MPA						01/01/2024		31/12/2025	
		95 283 738	111 721 254	0	0	0	0	0	207 004 992
70-111-001-A	EE-IDA-ETAT-GROUPE A	0	111 624 189	0	0	0	0	0	111 624 189
60-111-111-B	SUB-IDA-IDA-GROUPE B	95 283 738	0	0	0	0	0	0	95 283 738
70-111-001-C	EE-IDA-ETAT-GROUPE C	0	97 065	0	0	0	0	0	97 065
462 PROJET DE DURABILITE DU SECTEUR ROUTIER						01/01/2024		31/12/2025	
		0	341 958 275	0	0	0	0	0	341 958 275
70-111-001-A	EE-IDA-ETAT-GROUPE A	0	95 560 012	0	0	0	0	0	95 560 012
70-111-001-D	EE-IDA-ETAT-GROUPE D	0	246 398 263	0	0	0	0	0	246 398 263
470 PROJET D'ETUDE ET DE CONSTRUCTION DU FLYOVER MAKI						01/01/2024		31/12/2025	
		0	36 690 386	0	0	0	0	0	36 690 386
70-101-001-A	EE-BADEA-ETAT-GROUPE A	0	18 345 193	0	0	0	0	0	18 345 193
70-101-001-B	EE-BADEA-ETAT-GROUPE B	0	18 345 193	0	0	0	0	0	18 345 193
471 PROJET D'AMENAGEMENT DE CORRIDOR ET DE FACILITATION DU COMMERCE PHASE III (PACFC III)						01/01/2024		31/12/2025	
		0	160 156 445	0	0	0	0	0	160 156 445
70-103-001-A	EE-FAD-ETAT-GROUPE A	0	160 156 445	0	0	0	0	0	160 156 445
477 PROJET DE TRAVAUX D'AMENAGEMENT ET D'ASPHALGATE DE LA RNS 5						01/01/2025		31/12/2025	
		0	485 320	0	0	0	0	0	485 320
70-256-001-A	EE-ABU D'HABI-ETAT-GROUPE A	0	97 064	0	0	0	0	0	97 064
70-228-001-B	EE-ARAB SEOUD-ETAT-GROUPE B	0	97 064	0	0	0	0	0	97 064
70-101-001-C	EE-BADEA-ETAT-GROUPE C	0	97 064	0	0	0	0	0	97 064
70-224-001-D	EE-KOWEIT-ETAT-GROUPE D	0	97 064	0	0	0	0	0	97 064
70-124-001-E	EE-OPEP-ETAT-GROUPE E	0	97 064	0	0	0	0	0	97 064
480 ACQUISITION DES PONTS METALLIQUES MODULAIRES ET DES LOTS D'EQUIPEMENTS SPECIFIQUES DE MONTAGE ET DE LANCEMENT						01/01/2025		31/12/2025	
		10	0	0	0	0	0	0	10
60-217-217-A	SUB-RUSSIE-RUSSIE-GROUPE A	10	0	0	0	0	0	0	10

PIP par institution de Tutelle - En Milliers d'Ariary

Tutelle		Subvention	Emprunt	AEP	R P I	T V A	D T I	F C V	Total
481	PROJET DE CONSTRUCTION DE L'AUTOROUTE RELIANT ANTANANARIVO ET TOAMASINA					01/01/2025		31/12/2025	
		0	499 251	0	0	0	0	0	499 251
70-256-001-A	EE-ABU D'HABI-ETAT-GROUPE A	0	97 064	0	0	0	0	0	97 064
70-228-001-B	EE-ARAB SEOUD-ETAT-GROUPE B	0	97 064	0	0	0	0	0	97 064
70-101-001-D	EE-BADEA-ETAT-GROUPE D	0	97 064	0	0	0	0	0	97 064
70-183-001-E	EE-BID-ETAT-GROUPE E	0	97 064	0	0	0	0	0	97 064
70-224-001-F	EE-KOWEIT-ETAT-GROUPE F	0	110 995	0	0	0	0	0	110 995
482	PROGRAMME DE CONNECTIVITE NATIONALE UTILISANT UNE APPROCHE PROGRAMMATIQUE EN PLUSIEURS PHASES (Multiphase Programmatic Approach-MPA)					01/01/2025		31/12/2025	
		0	97 064	0	0	0	0	0	97 064
70-111-001-A	EE-IDA-ETAT-GROUPE A	0	97 064	0	0	0	0	0	97 064
484	PROJET D'AMENAGEMENT D'UN FLY-OVER "ANOSIZATO" CROISEMENT RN1 ET LA RN58A					01/01/2026		31/12/2026	
		0	63 965 514	0	0	0	0	0	63 965 514
70-101-001-A	EE-BADEA-ETAT-GROUPE A	0	31 982 757	0	0	0	0	0	31 982 757
70-101-001-B	EE-BADEA-ETAT-GROUPE B	0	31 982 757	0	0	0	0	0	31 982 757
486	ROCADE MARAIS MASAY STADE MAKI					01/01/2026		31/12/2026	
		0	97 064	0	0	0	0	0	97 064
70-219-001-A	EE-JAPON-ETAT-GROUPE A	0	97 064	0	0	0	0	0	97 064

PIP par institution de Tutelle - En Milliers d'Ariary

Tutelle	Subvention	Emprunt	AEP	R P I	T V A	D T I	F C V	Total
67 MTM	22 116 831	4 950 290	0	0	0	0	0	27 067 121
630 TRANSPORT	22 116 831	4 950 290	0	0	0	0	0	27 067 121
208 Transports Routier et Ferroviaire	10	0	0	0	0	0	0	10
361 FOURNITURE DE MATERIELS ROULANTS ET EQUIPEMENTS FERROVIAIRES					01/01/2025		31/12/2025	
	10	0	0	0	0	0	0	10
60-217-217-A SUB-RUSSIE-RUSSIE-GROUPE A	10	0	0	0	0	0	0	10
209 Transports Maritime, Fluvial et Aérien	22 116 821	4 950 290	0	0	0	0	0	27 067 111
360 PORT DE LA BASE NAVALE A DIEGO					01/01/2025		31/12/2025	
	22 116 821	0	0	0	0	0	0	22 116 821
60-202-202-A SUB-AFD-AFD-GROUPE A	22 116 821	0	0	0	0	0	0	22 116 821
362 PROJET DE DURABILITE DU SECTEUR DE L'AVIATION A MADAGASCAR					01/01/2025		31/12/2025	
	0	97 054	0	0	0	0	0	97 054
70-111-001-A EE-IDA-ETAT-GROUPE A	0	97 054	0	0	0	0	0	97 054
364 EXTENSION PORT TOAMASINA					01/01/2026		31/12/2026	
	0	10	0	0	0	0	0	10
70-219-001-A EE-JAPON-ETAT-GROUPE A	0	10	0	0	0	0	0	10
404 TRANSPORT PAR CABLE					01/01/2026		31/12/2026	
	0	4 853 226	0	0	0	0	0	4 853 226
70-158-001-A EE-SOCGEN-ETAT-GROUPE A	0	2 426 613	0	0	0	0	0	2 426 613
70-267-001-B EE-TF-ETAT-GROUPE B	0	2 426 613	0	0	0	0	0	2 426 613

PIP par institution de Tutelle - En Milliers d'Ariary

Tutelle	Subvention	Emprunt	AEP	R P I	T V A	D T I	F C V	Total
69 MATSF	43 115 026	172 289 509	0	103 375	0	0	0	215 507 910
460 DOMAINE ET SECURISATION FONCIERE	407 786	0	0	0	0	0	0	407 786
409 Domaine et sécurisation foncière	407 786	0	0	0	0	0	0	407 786
415 PROMOTION D'UNE POLITIQUE FONCIERE RESPONSABLE (ProPFR)					01/01/2026		31/12/2026	
	407 786	0	0	0	0	0	0	407 786
60-205-205-A SUB-ALLEMAGNE-ALLEMAGNE-GROUPE A	407 786	0	0	0	0	0	0	407 786
620 AMENAGEMENT DU TERRITOIRE	42 707 240	172 289 509	0	103 375	0	0	0	215 100 124
207 Aménagement et équipement des villes	42 707 240	172 289 509	0	103 375	0	0	0	215 100 124
263 PROJET D'APPUI ET DE DEVELOPPEMENT DES VILLES D'EQUILIBRE (PADEVE)					01/01/2026		31/12/2026	
	0	4 853 226	0	0	0	0	0	4 853 226
70-202-001-A EE-AFD-ETAT-GROUPE A	0	4 853 226	0	0	0	0	0	4 853 226
282 PROJET LALANKELY III					01/01/2026		31/12/2026	
	0	9 706 451	0	0	0	0	0	9 706 451
70-202-001-C EE-AFD-ETAT-GROUPE C	0	9 706 451	0	0	0	0	0	9 706 451
291 PROJET DE DEVELOPPEMENT URBAIN INTEGRE ET DE RESILIENCE DU GRAND ANTANANARIVO (PRODUIR)					01/01/2026		31/12/2026	
	0	97 064 512	0	0	0	0	0	97 064 512
70-111-001-A EE-IDA-ETAT-GROUPE A	0	48 532 256	0	0	0	0	0	48 532 256
70-111-001-B EE-IDA-ETAT-GROUPE B	0	48 532 256	0	0	0	0	0	48 532 256
311 ROCADE ANTANANARIVO					01/01/2026		31/12/2026	
	0	36 399 192	0	0	0	0	0	36 399 192
70-105-001-A EE-BEI-ETAT-GROUPE A	0	33 972 579	0	0	0	0	0	33 972 579
70-202-001-A EE-AFD-ETAT-GROUPE A	0	2 426 613	0	0	0	0	0	2 426 613
458 PROJET D'APPUI ET DE DEVELOPPEMENT DES VILLES D'EQUILIBRE 2 (PADEVE 2)					01/01/2026		31/12/2026	
	5 532 700	24 266 128	0	0	0	0	0	29 798 828
70-202-001-A EE-AFD-ETAT-GROUPE A	0	24 266 128	0	0	0	0	0	24 266 128
60-202-202-B SUB-AFD-AFD-GROUPE B	5 532 700	0	0	0	0	0	0	5 532 700
460 PROJET D'ELABORATION DE CARTOGRAPHIE MARITIME POUR TOAMASINA					01/01/2026		31/12/2026	
	3 151 953	0	0	0	0	0	0	3 151 953
60-219-219-A SUB-JAPON-JAPON-GROUPE	3 151 953	0	0	0	0	0	0	3 151 953
462 PORT DE LA BASE NAVALE A DIEGO					01/01/2026		31/12/2026	
	22 116 821	0	0	0	0	0	0	22 116 821
60-202-202-A SUB-AFD-AFD-GROUPE A	22 116 821	0	0	0	0	0	0	22 116 821
463 PROGRAMME RINDRA/PNUD					01/01/2026		31/12/2026	
	726 140	0	0	0	0	0	0	726 140
60-112-112-A SUB-PNUD-PNUD-GROUPE A	726 140	0	0	0	0	0	0	726 140
465 RENFORCEMENT D'UNE PAIX INCLUSIVE ET DURABLE DANS LE MASSIF DE L'ANDRIY (ANDRIY MILAMY)					01/01/2026		31/12/2026	

PIP par institution de Tutelle - En Milliers d'Ariary

Tutelle		Subvention	Emprunt	AEP	R P I	T V A	D T I	F C V	Total
		2 096 616	0	0	0	0	0	0	2 096 616
60-112-112-A	SUB-PNUD-PNUD-GROUPE A	2 096 616	0	0	0	0	0	0	2 096 616
466	LANDJA					01/01/2026	31/12/2026		
		3 300 176	0	0	0	0	0	0	3 300 176
60-112-112-A	SUB-PNUD-PNUD-GROUPE A	3 300 176	0	0	0	0	0	0	3 300 176
467	FOURNITURE DES EQUIPEMENTS D'ASSAINISSEMENT DES VILLES					01/01/2026	31/12/2026		
		10	0	0	0	0	0	0	10
60-217-217-A	SUB-RUSSIE-RUSSIE-GROUPE A	10	0	0	0	0	0	0	10
469	APPUI A LA TRANSFORMATION DES SYSTEMES ALIMENTAIRES A MADAGASCAR A TRAVERS LA MISE EN ŒUVRE DE L'INITIATIVE MAIN DANS LA MAIN (TCP/MAG/4002)					01/01/2026	31/12/2026		
		0	0	0	103 375	0	0	0	103 375
60-113-113-D	SUB-FAO-FAO-GROUPE D	0	0	0	103 375	0	0	0	103 375
470	EXPERT EN DEVELOPPEMENT URBAIN ET LOGISTIQUE POUR LA MISE EN ŒUVRE DE TATOM					01/01/2026	31/12/2026		
		250 124	0	0	0	0	0	0	250 124
60-219-219-A	SUB-JAPON-JAPON-GROUPE	250 124	0	0	0	0	0	0	250 124
471	LALANKELY IV					01/01/2026	31/12/2026		
		5 532 700	0	0	0	0	0	0	5 532 700
60-202-202-A	SUB-AFD-AFD-GROUPE A	5 532 700	0	0	0	0	0	0	5 532 700

PIP par institution de Tutelle - En Milliers d'Ariary

Tutelle		Subvention	Emprunt	AEP	R P I	T V A	D T I	F C V	Total
71	MINSAN	214 027 574	92 211 287	0	89 000 000	0	0	1 372 000	396 610 861
710	SANTE	214 027 574	92 211 287	0	89 000 000	0	0	1 372 000	396 610 861
024	Administration et Coordination	3 727 257	0	0	66 000 000	0	0	0	69 727 257
	027 APPUI AU RENFORCEMENT INSITUIONNEL					01/01/2018		31/12/2025	
		3 727 257	0	0	0	0	0	0	3 727 257
60-116-116-D	SUB-OMS-OMS-GROUPE D	3 727 257	0	0	0	0	0	0	3 727 257
	068 APPUI AU SYSTEME HOSPITALIER UNIVERSITAIRE					01/01/2023		31/12/2025	
		0	0	0	66 000 000	0	0	0	66 000 000
10-M71-P70-A	Fonds d'urgence	0	0	0	8 581 596	0	0	0	8 581 596
10-M71-P71-A	Infrastructures de soins (CHRD, CHRR, CSB, ...) : Réhabilitation, construction, équipement, ...	0	0	0	41 517 996	0	0	0	41 517 996
10-M71-P73-A	Intrants médicaux	0	0	0	15 900 408	0	0	0	15 900 408
505	Lutte contre les maladies	9 643 567	0	0	0	0	0	1 372 000	11 015 567
	025 APPUI AUX PROGRAMMES DE LUTTE CONTRE LES MALADIES TRANSMISSIBLES					01/01/2018		31/12/2025	
		1 455 970	0	0	0	0	0	0	1 455 970
60-116-116-H	SUB-OMS-OMS-GROUPE H	1 455 960	0	0	0	0	0	0	1 455 960
60-347-347-M	SUB-GFATM-GFATM-GROUPE M	10	0	0	0	0	0	0	10
	087 PRÉVENTION DES MALADIES NON TRANSMISSIBLES ET HANDICAP AU DÉVELOPPEMENT DE LA POPULATION (EX APPUI AUX PROGRAMMES DE LUTTE CONTRE LES MALADIES NON TRANSMISSIBLES)					01/01/2018		31/12/2025	
		633 537	0	0	0	0	0	0	633 537
60-116-116-B	SUB-OMS-OMS-GROUPE B	633 537	0	0	0	0	0	0	633 537
	092 REPONSES AUX EPIDEMIES ET AUX CRISES					01/01/2019		31/12/2025	
		1 941 280	0	0	0	0	0	0	1 941 280
60-116-116-A	SUB-OMS-OMS-GROUPE A	1 941 280	0	0	0	0	0	0	1 941 280
	093 PROMOTION DE LA SANTE TOUT AU LONG DU CYCLE DE LA VIE					01/01/2019		31/12/2025	
		24 266	0	0	0	0	0	0	24 266
60-116-116-A	SUB-OMS-OMS-GROUPE A	24 266	0	0	0	0	0	0	24 266
	095 URGENCES SANITAIRES					01/01/2019		31/12/2025	
		2 669 260	0	0	0	0	0	0	2 669 260
60-116-116-A	SUB-OMS-OMS-GROUPE A	2 669 260	0	0	0	0	0	0	2 669 260
	099 UTILISATION ACCRUE DES SERVICES ET PRODUITS DE SANTE					01/01/2020		31/12/2025	
		20	0	0	0	0	0	0	20
60-204-204-A	SUB-USAID-USAID-GROUPE A	20	0	0	0	0	0	0	20
	113 LUTTE CONTRE LE COVID-19					01/01/2022		31/12/2025	
		0	0	0	0	0	0	1 372 000	1 372 000
40-219-001-B	FCV-JAPON-ETAT-GROUPE B	0	0	0	0	0	0	1 372 000	1 372 000

PIP par institution de Tutelle - En Milliers d'Ariary

Tutelle		Subvention	Emprunt	AEP	R P I	T V A	D T I	F C V	Total
119	RENFORCEMENT DU SYSTÈME D'INFORMATION, DU SUIVI ET ÉVALUATION POUR PLUS D'EFFICACITÉ ET D'EFFICIENCE (MEILLEUR SOUTIEN AU PAYS)					01/01/2024		31/12/2026	
		2 307 697	0	0	0	0	0	0	2 307 697
60-116-116-A	SUB-OMS-OMS-GROUPE A	2 307 697	0	0	0	0	0	0	2 307 697
122	ASSISTANCE TECHNIQUE AU CONTRÔLE DE QUALITE ET SUIVI DE SECURITE SANITAIRE DES ALIMENTS (TCP/MAG/4001)					01/01/2026		31/12/2026	
		611 537	0	0	0	0	0	0	611 537
60-113-113-A	SUB-FAO-FAO-GROUPE A	611 537	0	0	0	0	0	0	611 537
506	Survie et développement de la mère et de l'enfant	120 774 12	16 986 290	0	23 000 000	0	0	0	160 760 410
022	APPUI A LA POLITIQUE DE SURVIE DE LA MERE ET DE L'ENFANT (EX BIEN ETRE DE LA FAMILLE)					01/01/2018		31/12/2025	
		37 983 805	0	0	0	0	0	0	37 983 805
60-120-120-A	SUB-UNICEF-UNICEF-GROUPE A	16 174 529	0	0	0	0	0	0	16 174 529
60-114-114-I	SUB-FNUAP-FNUAP-GROUPE I	21 809 276	0	0	0	0	0	0	21 809 276
073	APPUI AU PROGRAMME ELARGI DE VACCINATION					01/01/2018		31/12/2025	
		56 768 220	0	0	23 000 000	0	0	0	79 768 220
10-M71-P72-A	Vaccins	0	0	0	23 000 000	0	0	0	23 000 000
60-120-120-A	SUB-UNICEF-UNICEF-GROUPE A	49 696 768	0	0	0	0	0	0	49 696 768
60-153-153-D	SUB-GAVI-GAVI-GROUPE D	7 071 452	0	0	0	0	0	0	7 071 452
085	PROJET RETARD DE CROISSANCE					01/01/2018		31/12/2025	
		23 508 561	0	0	0	0	0	0	23 508 561
60-120-120-B	SUB-UNICEF-UNICEF-GROUPE B	23 508 561	0	0	0	0	0	0	23 508 561
115	PROJET RETARD DE CROISSANCE-PARN II MPA NUTRITION					01/07/2022		31/12/2025	
		2 513 534	16 986 290	0	0	0	0	0	19 499 824
70-111-001-A	EE-IDA-ETAT-GROUPE A	0	4 853 226	0	0	0	0	0	4 853 226
60-111-111-B	SUB-IDA-IDA-GROUPE B	2 513 534	0	0	0	0	0	0	2 513 534
70-111-001-C	EE-IDA-ETAT-GROUPE C	0	12 133 064	0	0	0	0	0	12 133 064
508	Fourniture des soins de santé de qualité	79 882 630	75 224 997	0	0	0	0	0	155 107 627
068	APPUI AU SYSTEME HOSPITALIER UNIVERSITAIRE					01/01/2018		31/12/2025	
		3 781 200	0	0	0	0	0	0	3 781 200
60-218-218-A	SUB-CHINE-CHINE-GROUPE A	3 781 200	0	0	0	0	0	0	3 781 200
114	PROJET DE PREPARATION PANDEMIE ET SERVICE DE SANTE DE BASE - PPSB					01/07/2022		31/12/2025	
		52 784 230	75 224 997	0	0	0	0	0	128 009 227
70-111-001-A	EE-IDA-ETAT-GROUPE A	0	75 224 997	0	0	0	0	0	75 224 997
60-111-111-B	SUB-IDA-IDA-GROUPE B	52 784 230	0	0	0	0	0	0	52 784 230
118	PROJET DE DONATION DES EQUIPEMENTS MEDICAUX POUR LES FORMATIONS SANITAIRES A MADAGASCAR					01/01/2024		31/12/2026	
		23 317 200	0	0	0	0	0	0	23 317 200
60-219-219-A	SUB-JAPON-JAPON-GROUPE	23 317 200	0	0	0	0	0	0	23 317 200

PIP par institution de Tutelle - En Milliers d'Ariary

Tutelle	Subvention	Emprunt	AEP	R P I	T V A	D T I	F C V	Total
75 MJS	5 088 832	0	0	0	0	0	0	5 088 832
750 JEUNESSE	5 088 832	0	0	0	0	0	0	5 088 832
312 Jeunesse et Loisirs	5 088 832	0	0	0	0	0	0	5 088 832
079 ADOLESCENTS ET JEUNES					01/01/2018		31/12/2025	
	5 088 832	0	0	0	0	0	0	5 088 832
60-114-114-A SUB-FNUAP-FNUAP-GROUPE A	5 088 832	0	0	0	0	0	0	5 088 832

PIP par institution de Tutelle - En Milliers d'Ariary

Tutelle	Subvention	Emprunt	AEP	R P I	T V A	D T I	F C V	Total
76 MPS	22 652 461	97 064	0	0	0	0	0	22 749 525
762 Développement social	22 652 461	97 064	0	0	0	0	0	22 749 525
828 Population et développement	14 766 011	0	0	0	0	0	0	14 766 011
069 PROTECTION DE L'ENFANT					01/01/2018		31/12/2025	
	12 766 828	0	0	0	0	0	0	12 766 828
60-120-120-A SUB-UNICEF-UNICEF-GROUPE A	12 766 828	0	0	0	0	0	0	12 766 828
072 EGALITE DE SEXE ET AUTONOMISATION DE LA FEMME					01/01/2018		31/12/2025	
	1 999 183	0	0	0	0	0	0	1 999 183
60-114-114-A SUB-FNUAP-FNUAP-GROUPE A	1 999 183	0	0	0	0	0	0	1 999 183
830 Protection sociale	7 886 450	97 064	0	0	0	0	0	7 983 514
075 POLITIQUE SOCIALE ET PROTECTION SOCIALE					01/01/2018		31/12/2025	
	7 886 450	0	0	0	0	0	0	7 886 450
60-120-120-A SUB-UNICEF-UNICEF-GROUPE A	7 886 450	0	0	0	0	0	0	7 886 450
093 FILETS DE SECURITE ET PROJET DE RESILIENCE DE MADAGASCAR					01/01/2023		31/12/2025	
	0	97 064	0	0	0	0	0	97 064
70-111-001-A EE-IDA-ETAT-GROUPE A	0	97 064	0	0	0	0	0	97 064

PIP par institution de Tutelle - En Milliers d'Ariary

Tutelle		Subvention	Emprunt	AEP	R P I	T V A	D T I	F C V	Total
81 MEN		227 030 976	113 711 076	0	75 000 000	0	0	0	415 742 052
812 EDUCATION		227 030 976	113 711 076	0	75 000 000	0	0	0	415 742 052
314 Education fondamentale de 9 ans		227 030 97	113 711 076	0	61 270 101	0	0	0	402 012 153
	140 PROGRAMME DE COOPERATION ENTRE LE GOUVERNEMENT DE MADAGASCAR ET L'UNICEF					01/01/2018		31/12/2025	
		34 766 869	0	0	0	0	0	0	34 766 869
60-120-120-A	SUB-UNICEF-UNICEF-GROUPE A	34 766 869	0	0	0	0	0	0	34 766 869
	145 PROJET D'APPUI A LA GESTION PARTICIPATIVE ET DECENTRALISEE DE L'ECOLE					01/01/2018		31/12/2025	
		5 209 375	0	0	0	0	0	0	5 209 375
60-219-219-A	SUB-JAPON-JAPON-GROUPE	5 209 375	0	0	0	0	0	0	5 209 375
	156 DEVELOPPEMENT DE L'ENSEIGNEMENT FONDAMENTAL					01/01/2018		31/12/2025	
		0	0	0	61 270 101	0	0	0	61 270 101
10-M81-P05-A	Manuels scolaires	0	0	0	4 854 455	0	0	0	4 854 455
10-M81-P34-A	Infrastructures scolaires (EPP, CEG) et équipements	0	0	0	56 415 646	0	0	0	56 415 646
	170 EDUCATION DE BASE					01/07/2022		31/12/2025	
		10	0	0	0	0	0	0	10
60-204-204-A	SUB-USAID-USAID-GROUPE A	10	0	0	0	0	0	0	10
	172 CONSEILLERE TECHNIQUE EN POLITIQUE DE L'EDUCATION					01/01/2024		31/12/2026	
		153 000	0	0	0	0	0	0	153 000
60-219-219-A	SUB-JAPON-JAPON-GROUPE	153 000	0	0	0	0	0	0	153 000
	175 PROJET EDUCATION					01/01/2025		31/12/2025	
		0	23 052 822	0	0	0	0	0	23 052 822
70-111-001-A	EE-IDA-ETAT-GROUPE A	0	23 052 822	0	0	0	0	0	23 052 822
	176 PROJET EAST AND SOUTHERN AFRICA GIRLS' EMPOWERMENT AND RESILIENCE (EAGER)					01/01/2025		31/12/2028	
		0	90 658 254	0	0	0	0	0	90 658 254
70-111-001-A	EE-IDA-ETAT-GROUPE A	0	90 658 254	0	0	0	0	0	90 658 254
	177 TRANSFORMER L'ACCES ET L'APPRENTISSAGE A MADAGASCAR					01/01/2026		31/12/2026	
		186 901 722	0	0	0	0	0	0	186 901 722
60-111-111-A	SUB-IDA-IDA-GROUPE A	186 901 722	0	0	0	0	0	0	186 901 722
316 Enseignement secondaire générale		0	0	0	13 729 899	0	0	0	13 729 899
	158 DEVELOPPEMENT DE L'ENSEIGNEMENT SECONDAIRE					01/01/2023		31/12/2025	
		0	0	0	13 729 899	0	0	0	13 729 899
10-M81-P35-A	Infrastructures scolaires (Lycées) et équipements	0	0	0	13 729 899	0	0	0	13 729 899

PIP par institution de Tutelle - En Milliers d'Ariary

Tutelle	Subvention	Emprunt	AEP	R P I	T V A	D T I	F C V	Total
83 METFP	3 246 300	0	0	30 000 000	0	0	0	33 246 300
830 ENSEIGNEMENT TECHNIQUE ET FORMATION PROFESSIONNELLE	3 246 300	0	0	30 000 000	0	0	0	33 246 300
049 Administration et Coordination	2 766 300	0	0	30 000 000	0	0	0	32 766 300
161 APPUI A LA FORMATION TECHNIQUE PROFESSIONNELLE-SECTEUR BTP					01/01/2021		31/12/2025	
	2 766 300	0	0	0	0	0	0	2 766 300
60-202-202-A SUB-AFD-AFD-GROUPE A	2 766 300	0	0	0	0	0	0	2 766 300
163 INFRASTRUCTURES ET BATIMENTS SCOLAIRES					01/01/2023		31/12/2025	
	0	0	0	30 000 000	0	0	0	30 000 000
10-M83-P08-A Centres de formation : Construction, Equipement, ...	0	0	0	30 000 000	0	0	0	30 000 000
320 Ingénierie de formation	480 000	0	0	0	0	0	0	480 000
170 PROJET D-CLIC FORMEZ-VOUS AU NUMERIQUE AVEC L'OIF					01/01/2025		31/12/2025	
	480 000	0	0	0	0	0	0	480 000
60-182-182-A SUB-OIF-OIF-GROUPE A	480 000	0	0	0	0	0	0	480 000

PIP par institution de Tutelle - En Milliers d'Ariary

Tutelle	Subvention	Emprunt	AEP	R P I	T V A	D T I	F C V	Total
84 MESRS	8 299 050	0	0	34 550 000	0	0	0	42 849 050
840 ENSEIGNEMENT SUPERIEUR	8 299 050	0	0	34 550 000	0	0	0	42 849 050
310 Enseignement Supérieur	8 299 050	0	0	34 550 000	0	0	0	42 849 050
143 CONSTRUCTION/REHABILITATION/EQUIPEMENT DES INFRASTRUCTURES UNIVERSITAIRES ET DES C.N.R.					01/01/2015		31/12/2025	
	0	0	0	34 550 000	0	0	0	34 550 000
10-M84-P10-A Campus universitaires et dortoirs	0	0	0	34 550 000	0	0	0	34 550 000
144 PARTENARIATS UNIVERSITAIRES FRANCO-MALAGASY					01/01/2026		31/12/2026	
	8 299 050	0	0	0	0	0	0	8 299 050
60-202-202-A SUB-AFD-AFD-GROUPE A	8 299 050	0	0	0	0	0	0	8 299 050
Total	2 354 457 868	4 496 630 987	350 888 210	1 951 503 500	25 000 000	50 000 000	5 467 000	9 233 947 565

A hand holding a white marker, drawing a white arrow pointing upwards and to the right on a light-colored surface.

ANNEXE 10

DETTE PUBLIQUE



DGT

(en milliards Ariary)

RUBRIQUE	MONTANT
CAPITAL	110,852
Système bancaire	185,133
<i>BFM</i>	-24,480
<i>Tirage avances statutaires</i>	441,000
<i>Remboursement avances statutaires</i>	420,000
Variation avances statutaires	21,000
<i>Tirage nouveau TCN et autres créances</i>	
<i>Remboursement capital TCN et autres créances</i>	42,990
Variation TCN et autres créances	-42,990
<i>Tirage Recapitalisation BFM</i>	0,000
<i>Remboursement Recapitalisation BFM</i>	2,490
Variation Nouveau Titre BCM	-2,490
<i>Autres banques</i>	209,613
<i>Tirage FIHARY (banque)</i>	1 212,723
<i>Remboursement FIHARY (banque)</i>	1 079,630
Variation FIHARY	133,093
<i>Tirage BTA (banque)</i>	683,952
<i>Remboursement BTA (banque)</i>	607,432
Variation BTA	76,520
Système non bancaire	-74,281
TITRES	-74,281
<i>Tirage FIHARY (non banque)</i>	303,181
<i>Remboursement FIHARY (non banque)</i>	313,274
Variation FIHARY	-10,093
<i>Tirage BTA (non banque)</i>	170,988
<i>Remboursement BTA (non banque)</i>	185,508
Variation BTA	-14,520
<i>Tirage BTS Ambatovy (non banque)</i>	
<i>Remboursement BTS Ambatovy (non banque)</i>	19,668
Variation BTS Ambatovy	-19,668
<i>Tirage BTS Cies pétrolières (non banque)</i>	
<i>Remboursement BTS Cies pétrolières (non banque)</i>	
Variation BTS Cies pétrolières (non banque)	
<i>Tirage BTS GPM/JIRAMA (non banque)</i>	
<i>Remboursement BTS GPM/JIRAMA (non banque)</i>	30,000
Variation BTS GPM/JIRAMA (non banque)	-30,000
INTERETS	645,716
Système bancaire	480,577
BCM	
<i>Avances statutaires</i>	54,469
<i>TCN</i>	7,300
<i>Total</i>	61,769
<i>Autres banques</i>	
<i>FIHARY (banque)</i>	359,424
<i>BTA (banque)</i>	59,384
<i>Total</i>	418,808
Système non bancaire	131,139
<i>FIHARY (non banque)</i>	94,427
<i>BTA (non banque)</i>	14,846
<i>BTS Ambatovy (non banque)</i>	17,046
<i>BTS Cies pétrolières (non banque)</i>	
<i>BTS GPM/JIRAMA (non banque)</i>	4,820
<i>ARO</i>	
<i>Total</i>	131,139
Autres	34,000
<i>paiement intérêt CNAPS</i>	9,000
<i>paiement intérêt CEM</i>	15,000
<i>frais de trésorerie</i>	10,000

PLAN D'EMPRUNT EXTERIEUR 2026 (à titre indicatif)

1USD=MGA

4 853,2

en milliards MGA

Sources de financements		17 220
Dette concessionnelle, dont:		15 550
Dette multilatérale		8 535
BAD		1 063
	Projet de Pôle de développement agricole dans la rive droite du Delta du Mangoky (PDA-RDM)	193
	Projet d'appui à la promotion de l'économie bleue	129
	Projet d'Extension du Périmètre de Bas Mangoky Phase II (PEPBM-II)	194
	Projet d'appui à la Gouvernance Financière	65
	Sahofika (GPR)	479
	Projet de Renforcement de l'Enseignement Technique et de la Formation Professionnelle,	3
BADEA		2 601
	Projet de construction de l'Autoroute reliant Antananarivo et Toamasina	1 699
	PROJET DE TRAVAUX D'AMENAGEMENT ET D'ASPALTAGE DE LA RNS 5	563
	Projet Volobe	97
	Projet de Gestion des Risques Agricoles pour la Croissance Inclusive et la Résilience - GRACIR	146
	PROJET D'AMENAGEMENT DE CORRIDOR ET DE FACILITATION DU COMMERCE PHASE (PACFC II) : TRAVAUX D'AMENAGEMENT DE LA RN9 ENTRE MANJA (PK 274+844) ET DABARA (PK 495 +000)	97
BEI		374
	Projet Volobe	374
IDA		4 497
	MPA- Multimodal transport project	1 456
	Projet de Développement Durable de l'Aviation à Madagascar	291
	AF Madagascar Safety Nets and Resilience Project	243
	AF Connecting Madagascar for Inclusive Growth	1 026
	AF Digital and Energy Connectivity for Inclusion in Madagascar Project	510
	JIRAMA technical and financial recovery (PforR)	485
	MERG III	485
Dette bilatérale		7 015
AFD		433
	PAJMA 2	105
	LALANKELY IV	191
	Projet de campus franco-malgache de l'innovation et du développement durable	137
ARABIE SAOUDITE		131
	PROJET D'AMENAGEMENT DE CORRIDOR ET DE FACILITATION DU COMMERCE PHASE III (PACFC III)	131
Exim Bank de Chine		5 243
	MEDIUM RING TANA	859
	PROJET DE DEVELOPPEMENT NUMERIQUE	390
	Projet de réhabilitation des Ports d'intérêts Régional (PIR)	165
	Projet Route du Soleil	2 678
	RANOMAFANA	1 152
Exim Bank de l'Inde		170
	Acquisition d'aéronefs pour les forces armées malagasy	146
	Acquisition de kits solaires	24
FONDS KOWEITIEEN		97
	PROJET DE TRAVAUX D'AMENAGEMENT ET D'ASPALTAGE DE LA RNS 5	-
	PROJET D'AMENAGEMENT DE CORRIDORS ET DE FACILITATION DU COMMERCE ET DES INVESTISSEMENTS ENTRE MADAGASCAR ET LES PAYS DE LA COMESA ET DE L'OCEAN INDIEN- 2EME PHASE (PACFC II)	97
ABU DHABI		291
	Projet de construction de l'Autoroute reliant Antananarivo et Toamasina	291
JICA		650
	ROCADE JICA _Marais Masay Ankorondrano_ Stade Maki Andohatopenaka	155
	Financement additionnel du projet d'Extension du Port de Toamasina	495
Dette semi-concessionnelle, dont:		442
Dette multilatérale		442
OFID		442
	PROJET PIC III	146
	PROJET DE TRAVAUX D'AMENAGEMENT ET D'ASPALTAGE DE LA RNS 5 Phase II	68
	PROJET HYDROELECTRIQUE	228
Dette commerciale		1 228
AIIB		1 228
	Projet d'aménagement de corridor et de facilitation du commerce phase (PACFC II) : Travaux d'aménagement de la RN9 entre Manja (PK 274+844) et DABARA (PK 495 +000)	403
	PROJET VOLOBE	485
	PRRC Financement additionnel	340
Utilisation des financements		17 220
	Agriculture et rural	146
	Energie	4 184
	Soutien budgétaire	550
	Infrastructure	8 390
	Social	-
	Multi-secteurs	146
	Autres	3 805

LOI DE FINANCES 2026
CAPITAL DE LA DETTE EXTERIEURE
en milliers MGA

Ministère/Institution: Ministère de l'Economie et des Finances

Mission: 220 Finances

Programme: 117 - TRESOR

ORDSEC: 06-220-Z-00000

GAC: 06-21-0-233-00000 DIRECTION DE LA DETTE PUBLIQUE

SOA: 06-21-0-230-00000 DIRECTION DE LA DETTE PUBLIQUE

1 DTS = 6551,9 MGA

CHAPITRE	COMPTE	PAYS	2026
		7-OPERATION DE FINANCEMENT	
16	1621	EMPRUNTS A LONG ET MOYEN TERME: Part à moins d'un an -Dépenses	
		ORGANISMES INTERNATIONAUX	
		BAD	2 058 000,00
		BADEA	13 759 000,00
		BEI	34 297 000,00
		FAD	51 410 000,00
		FIDA	39 597 000,00
		IDA	353 067 000,00
		OPEP	44 143 000,00
		LIGUE ARABE	
		FMI	
		Sous-Total 1	538 331 000,00
		PAYS DE L'OCDE	
		COREE	9 368 000,00
		ESPAGNE	647 000,00
		FRANCE	64 487 000,00
		AFD	50 480 000,00
		Trésor Français	14 007 000,00
		JAPON	
		RUSSIE	-
		Sous-Total 2	74 502 000,00
		AUTRES CREDITEURS OFFICIELS	
		ABU DHABI	9 880 000,00
		ARABIE SAUDITE	6 799 000,00
		KOWEIT	9 766 000,00
		ALGERIE	
		ANGOLA	
		CHINE	113 470 000,00
		INDE	7 957 000,00
		IRAK	
		LIBYE	
		MAURICE	
		Sous-Total 3	147 872 000,00
		Deutsche Bank	-
		Société Générale	49 598 000,00
		Institutions Financières	434 103 000,00
		Nouveaux Prêts	-
		TOTAL	1 244 406 000,00

LOI DE FINANCES 2026
INTERET DE LA DETTE EXTERIEURE
en milliers MGA

Ministère/institution: Ministère de l'Economie et des Finances
Mission: 220 Finances

Programme: 117 - TRESOR
ORDSEC: 00-220-Z-00000
GAC: 00-21-0-236-00000 DIRECTION DE LA DETTE PUBLIQUE
SOA: 00-21-0-230-00000 DIRECTION DE LA DETTE PUBLIQUE

		1 DTS = 6551,9 MGA	
CHAPITRE	COMPTE	PAYS	2026
66	6611	10-OPERATIONS COURANTS-Dette Publiques	
		ORGANISMES INTERNATIONAUX	
		BAD	220 000,00
		BADEA	5 344 000,00
		BEI	16 126 000,00
		FAD	25 075 000,00
		FIDA	9 562 000,00
		IDA	116 824 000,00
		OPEP	8 687 000,00
		LIGUE ARABE	-
		FMI	-
		Sous-Total 1	181 838 000,00
		PAYS DE L'OCDE	
		Belgique	-
		COREE	2 177 000,00
		ESPAGNE	115 000,00
		FRANCE	14 241 000,00
		AFD	13 286 000,00
		Trésor Français	955 000,00
		JAPON	109 000,00
		RUSSIE	
		Sous-Total 2	16 642 000,00
		AUTRES CREDITEURS OFFICIELS	
		ABU DHABI	2 310 000,00
		ARABIE SAOUDITE	2 338 000,00
		KOWEIT	2 817 000,00
		ALGERIE	-
		ANGOLA	-
		CHINE	35 928 000,00
		INDE	390 000,00
		IRAK	-
		LIBYE	-
		MAURICE	-
		Sous-Total 3	43 783 000,00
		Deutsche Bank	-
		Société Générale	5 029 000,00
		Institutions Financières	-
		Nouveaux Prêts	87 368 000,00
TOTAL		334 660 000,00	

**ENCOURS DE LA DETTE EXTERIEURE DU GOUVERNEMENT CENTRAL
 ET PRETS GARANTIS A FIN JUIN 2025**

BAILLEURS	ENCOURS FIN JUIN 2025 (en milliards MGA)
<u>BILATERAL NON MEMBRES DU CLUB DE PARIS</u>	2 640,91
<u>Autres créditeurs</u>	2 385,64
ALGERIE	866,49
ANGOLA	16,54
CHINE	1 477,57
INDE	25,05
IRAK	-
LIBYE	-
<u>Fonds Arabes</u>	255,26
ABU DHABI	35,65
ARABIE SAOUDITE	128,47
KOWEIT	91,14
-	-
<u>BILATERAL MEMBRES DU CLUB DE PARIS</u>	2 022,42
BELGIQUE	30,81
COREE	156,81
ESPAGNE	5,20
FRANCE	883,26
JAPON	926,61
RUSSIE	19,73
-	-
<u>ORGANISMES INTERNATIONAUX</u>	18 634,63
BAD	-
BADEA	216,64
BEI	803,20
FAD	3 205,21
FIDA	982,23
IDA	13 150,39
OFID	276,97
-	-
<u>CREDITEURS PRIVES</u>	3 434,25
BANQUES COMMERCIALES	412,36
INSTITUTIONS FINANCIERES	2 932,03
AUTRES	89,85
TOTAL DETTE EXTERIEURE DU GOUVERNEMENT CENTRAL	26 732,21

RAPPORT SUR L'ANALYSE DE VIABILITE DE LA DETTE DE MADAGASCAR

Rapport sur l'Analyse de Viabilité de la Dette de Madagascar

<i>Madagascar – Résultat de l'Analyse de Viabilité de la Dette élaborée par le pays en 2025</i>	
Risque de surendettement extérieur :	Modéré
Risque global de surendettement :	Modéré
Granularité ¹ dans l'évaluation du risque :	Existence d'une marge d'absorption raisonnable pour tous les ratios d'endettement sauf pour le ratio valeur actuelle de la dette extérieure/exportations qui n'a qu'une marge très limitée pour absorber les chocs.
Application de jugement ² :	Non

En 2025, l'économie mondiale reste confrontée à une série de crises interconnectées : tensions géopolitiques persistantes, volatilité des prix de l'énergie et des matières premières, et durcissement des conditions de financement. Malgré une amélioration plus forte qu'anticipée des perspectives macroéconomiques, la reprise demeure fragile et inégale. Le Fonds monétaire international (FMI) projette désormais une croissance mondiale de 3,2 % en 2025, portée par un repli progressif de l'inflation et une meilleure disposition des investisseurs internationaux à placer leurs capitaux dans les pays émergents, attirés par des rendements jugés plus intéressants que dans les économies avancées. Toutefois, ces perspectives restent inférieures aux niveaux antérieurs aux chocs tarifaires et fortement exposées à des risques baissiers : vulnérabilité des finances publiques, fragilités structurelles en Chine et volatilité liée à l'intelligence artificielle. Dans ce contexte, les flux financiers vers les pays en développement sont confrontés à des pressions croissantes. La contraction de l'aide publique au développement et la montée du protectionnisme commercial, notamment aux États-Unis, en Europe et en Asie limitent la capacité de ces pays à accéder à des financements abordables et stables. En Afrique subsaharienne, la part moyenne des recettes publiques consacrée au service de la dette atteint désormais 12 %, soulignant la réduction de l'espace budgétaire et l'exposition accrue aux chocs externes. L'Engagement de Séville, adopté lors de la 4^e Conférence internationale sur le financement du développement, ambitionne de mobiliser 4 000 milliards USD par an pour soutenir les économies vulnérables, mais la concrétisation de ces engagements reste incertaine, notamment en raison du désengagement partiel de plusieurs bailleurs traditionnels tel que l'USAID.

Parallèlement, la dynamique mondiale de la dette demeure préoccupante : la dette publique globale dépasse 235 % du PIB mondial, reflétant des déficits persistants et des marges budgétaires limitées. Les discussions de Washington lors des Assemblées Générales annuelles du FMI et de la Banque Mondiale en 2025 ont ainsi porté sur les risques budgétaires, la soutenabilité des dettes émergentes, ainsi que sur des solutions de liquidité à court terme, en particulier via le renforcement des marchés domestiques et des mécanismes de rehaussement de crédit. Ces débats s'inscrivent dans le cadre plus large de la réforme en cours de l'architecture financière internationale et de la modernisation de l'analyse de viabilité de la dette pour mieux intégrer la dette domestique, les effets de seuil et les risques liés au climat.

Dans ce contexte mondial incertain, Madagascar se situe à un carrefour critique. La crise multidimensionnelle actuelle, marquée par une fragilité institutionnelle et des tensions socio-politiques, accroît la zone d'incertitude pour 2026 et fragilise la confiance des partenaires techniques et financiers.

¹ Dans la granularité, il s'agit d'examiner si un pays améliore ou aggrave sa situation dans le temps. La granularité permet d'utiliser des signaux avancés de situations futures de risque élevé ou de situation de surendettement en calculant les indicateurs d'endettement en pourcentage de leurs seuils respectifs.

² Un jugement est utilisé lorsque l'interprétation mécanique des résultats de l'AVD ne suffit pas du fait de l'existence de pics ou de « borderline case ».

Ces vulnérabilités pourraient freiner la mobilisation des financements extérieurs et accentuer les risques pesant sur la soutenabilité de la dette publique.

La forte dépendance de Madagascar à certains accords commerciaux, notamment African Growth and Opportunity Act (AGOA), expose le pays à un risque potentiel de retrait ou de réduction des préférences commerciales. Une telle évolution pourrait accentuer les pressions sur la balance commerciale et compromettre la capacité d'endettement du pays. Une réorientation des flux commerciaux vers d'autres partenaires, y compris la Chine, pourrait alors représenter à la fois un risque immédiat et une opportunité stratégique : celle de repenser la politique commerciale et les partenariats économiques et financiers externes pour renforcer la diversification et la résilience.

Ainsi, la période 2025-2026 constitue un moment charnière. Madagascar devra arbitrer entre consolidation budgétaire, stratégies de diversification économique et maintien de la confiance des bailleurs. Dans ce contexte, les choix stratégiques opérés auront un impact déterminant sur la trajectoire de la dette publique et la capacité du pays à préserver son espace budgétaire tout en soutenant la croissance.

Le présent rapport présentant l'Analyse de Viabilité de la Dette (AVD) 2025 à annexer à la Loi de finances 2026, vise à éclairer les décideurs sur la trajectoire soutenable de l'endettement public et les leviers stratégiques à mobiliser dans un environnement financier plus contraignant.

1- Champ de couverture

Le champ de la présente analyse couvre la dette extérieure et intérieure du Gouvernement central, ainsi que la dette garantie par l'État.

Suite à l'approbation du programme FEC et FRD 2024-2027, les décaissements effectifs après les deux revues réalisées en février et avril 2025 ont été intégrés dans la dette extérieure.

Pour la dette intérieure, le risque lié aux partenariats public-privé (PPP) est également pris en compte. En 2025, le stock de PPP atteint 8,03 % du PIB, dépassant le seuil de 3 % à partir duquel un test de résistance est appliqué. Un choc de 35 % est simulé, considérant que cette partie du risque PPP pourrait se matérialiser en coût effectif pour l'État. L'impact potentiel de ce choc représente 2,81 % du PIB, ce qui pourrait peser sensiblement sur le budget.

Les passifs des entreprises publiques structurantes, notamment JIRAMA et Air Madagascar, sont également intégrés. Les encours de JIRAMA sont projetés linéairement de 2024 à 2032, sur la base des états financiers disponibles jusqu'en 2023. Pour Air Madagascar, les encours sont projetés de 2022 à 2032, sur la base des états financiers disponibles jusqu'en 2021. À partir de 2033, une hypothèse de réduction annuelle de 5 % est appliquée, tenant compte du plan de redressement pour JIRAMA et de la situation actuelle de redressement judiciaire pour Air Madagascar.

2- Portefeuille de la dette

À fin 2025, le stock de la dette publique et de la dette garantie par l'État est estimé à 9402,49 millions USD (48,5% du PIB) contre 9018,60 millions USD en 2024 (% 51,70 du PIB). La dette extérieure publique et garantie par l'État représente 65,7% du portefeuille, soit 6 181,46 millions USD (31,89% du PIB) en 2025 contre 5517 millions USD (31,63 % du PIB) en 2024. Elle est majoritairement constituée par des prêts concessionnels, à hauteur de 82,6%. L'encours de la dette intérieure publique et garantie par l'État à fin 2025 s'élève à 3 221,03 millions USD (16,61% du PIB) et représente 34,26% du portefeuille contre 3501,60 millions USD (20,07 du PIB) en 2024. L'encours de la dette intérieure à fin 2024 est constitué à 98,93% par des instruments dont la maturité est supérieure ou égale à 1 an. Les

projections montrent une dette publique moyenne de 46,42 % du PIB sur les cinq prochaines années, en l'absence d'effets supplémentaires liés aux tensions socio-politiques.

3- Hypothèses macroéconomiques

L'escalade des tensions socio-politiques au cours du troisième trimestre 2025 a plongé le pays dans une zone d'incertitude prolongée. Les effets économiques devraient s'étendre sur une période estimée à deux ans voire davantage. Cette période concentre plusieurs vulnérabilités : affaiblissement de la confiance des investisseurs, décaissements des financements extérieurs retardés, pression accrue sur le financement budgétaire et attentes sociales fortes. Ce climat pèse sur les perspectives à court terme, rendant indispensable une lecture économique prudente, articulée autour d'un scénario de stabilisation progressive.

Dans l'immédiat, la priorité macroéconomique est de préserver les équilibres essentiels pour éviter une dégradation trop rapide des fondamentaux. Si les autorités parviennent à sécuriser des appuis financiers ciblés, notamment via des instruments d'urgence et de soutien budgétaire tels que la FEC ou la FRD du FMI et à maintenir une gestion budgétaire rigoureuse, la trajectoire économique de court terme pourrait rester positive malgré la crise. Dans cette hypothèse, la croissance serait de l'ordre de 4,6 % en 2025 et de 4,8 % en 2026. Ces projections ne reposent pas sur un optimisme excessif, mais sur des conditions plausibles : des priorisations budgétaires claires évitant une monétisation inflationniste, le maintien d'un flux minimum d'investissement public, ainsi qu'une relative résilience des secteurs exportateurs. La Banque mondiale anticipe d'ailleurs un rebond modéré dans la région, et la trajectoire malgache s'inscrit dans cette tendance, sous réserve d'une stabilisation politique graduelle et d'un ancrage crédible des politiques économiques.

Cette hypothèse de reprise s'accompagne néanmoins de fortes conditionnalités. À moyen terme, Madagascar pourrait enregistrer une croissance moyenne avoisinant 5 %, portée par des réformes structurelles dans les secteurs de l'énergie, de la production et des infrastructures, ainsi que par une amélioration progressive de la mobilisation des recettes domestiques. À plus long terme, à l'horizon 2034 à 2036, une accélération vers une croissance de 8 % est envisagée dans le scénario central, mais cette perspective suppose la mise en œuvre effective de transformations profondes : industrialisation, valorisation locale des produits agricoles périssables, développement du tourisme, exploitation rationnelle des ressources minières et amélioration significative de la gouvernance économique. Ce scénario de croissance soutenue reste donc ambitieux, car il dépend de la stabilité institutionnelle, d'investissements massifs dans les infrastructures logistiques et énergétiques, ainsi que de la restauration de la sécurité dans les zones stratégiques.

La dynamique de la dette publique s'inscrit directement dans cette trajectoire. Le ratio dette/PIB pourrait se maintenir sous le seuil de 60 % jusqu'en 2036 si le déficit primaire reste maîtrisé autour de 3 % du PIB et si les financements restent principalement concessionnels.

À court terme, un taux d'inflation supérieur à 7 % est anticipé, mais la Banque mondiale estime qu'il pourrait progressivement diminuer à mesure que les tensions d'offre s'atténuent et que les politiques budgétaires et monétaires s'alignent sur des objectifs de stabilisation. Cette trajectoire est toutefois exposée à plusieurs vulnérabilités : la forte dépendance extérieure du portefeuille de dette accroît la sensibilité au risque de change, tandis que le déficit courant structurel élargit l'exposition aux chocs extérieurs. Le marché intérieur de capitaux reste peu profond et caractérisé par une épargne publique limitée et un faible appétit des investisseurs domestiques, ce qui accentue les risques de refinancement et de liquidité.

Dans ce contexte, la mobilisation des recettes publiques constitue un levier déterminant. Madagascar affiche l'un des taux de pression fiscale les plus faibles de la région (11%), alors même que les besoins budgétaires se renforcent. Les revendications sociales post-crise illustrent la tension politique à arbitrer : d'un côté, des demandes d'allègements fiscaux et d'indemnisations pour les entreprises touchées par les manifestations (pillages, vandalisme) ; de l'autre, des attentes fortes en matière de reconstruction des infrastructures et de réforme des entreprises publiques, notamment la JIRAMA. Pour renforcer les recettes sans étouffer l'activité, la stratégie réaliste consiste à améliorer le rendement des impôts existants (lutte contre la fraude, digitalisation, meilleure gestion douanière), à réduire les niches fiscales inefficaces et à mobiliser des recettes non fiscales ciblées et temporaires, notamment à travers des

redevances sur les ressources naturelles ou des instruments de financement innovants tels que des obligations diaspora.

La question de l'aide extérieure cristallise également des débats idéologiques : une partie de la population remet en cause la dépendance vis-à-vis des bailleurs traditionnels et aspire à une autonomie accrue, voire à une diversification vers d'autres partenaires. En pratique, se détourner des financements concessionnels sans alternative crédible impliquerait un ajustement budgétaire brutal et un recours accru à des financements commerciaux plus coûteux, alourdissant le service de la dette. La voie la plus pragmatique consisterait à redéfinir les partenariats avec les bailleurs, en les orientant vers des projets structurants et des programmes assortis de conditionnalités claires en matière de gouvernance et de transparence.

L'expérience historique de Madagascar confirme que les crises politiques ont des effets économiques marqués mais réversibles lorsque des réformes sont engagées rapidement. En 2002, la croissance s'était contractée de 12,4 %, mais avait rebondi de près de 9,8 % en 2003. En revanche, la crise de 2009 avait été suivie d'une reprise beaucoup plus timide, autour de 0,5 % en 2010. Cette comparaison souligne que la rapidité et la crédibilité des réponses institutionnelles déterminent l'ampleur du rebond. La transition actuelle présente une particularité majeure : elle porte un mandat politique plus large, axé sur la refonte des institutions et l'organisation d'élections démocratiques à l'issue de la période transitoire. Ce mandat s'accompagne d'une politique budgétaire annoncée comme plus stricte, mais aussi d'incertitudes fortes quant aux modalités concrètes de financement et de réformes.

En définitive, le scénario macroéconomique retenu dans le cadre de cette analyse repose sur une combinaison de facteurs économiques, politiques et institutionnels. Si les mesures de stabilisation sont effectivement mises en œuvre, si les réformes structurelles sont engagées et si les financements concessionnels sont maintenus, Madagascar pourrait préserver une trajectoire de croissance positive à court terme et amorcer un cycle de reprise soutenue à moyen et long terme. Dans le cas contraire, les tensions sur le financement, la vulnérabilité extérieure et les contraintes internes pèseront lourdement sur la dynamique de la dette publique et sur la soutenabilité budgétaire à horizon 2036.

4- Résultats de l'AVD

Les résultats de l'AVD 2025 sont repris dans le tableau ci-après :

Risque de surendettement extérieur :	Modéré
Risque global de surendettement :	Modéré

L'analyse de viabilité de la dette publique et extérieure de Madagascar sur la période 2026 - 2036 révèle une soutenabilité modérée au scénario de référence, mais une forte vulnérabilité face aux chocs externes et macroéconomiques. Les ratios de valeur actualisée de la dette au PIB et aux exportations restent en dessous des seuils, mais leur sensibilité aux perturbations, notamment sur les exportations et la croissance, est marquée.

Les scénarios extrêmes montrent que le fardeau de la dette peut rapidement s'alourdir en cas de choc. Le ratio VA de la dette/exportations franchit le seuil à partir de 2028 sous choc externe, alors que les ratios de service de la dette (exportations et recettes) augmentent sensiblement, traduisant un risque accru de tensions sur la trésorerie publique et les réserves extérieures.

4.1. AVD Extérieure :

La dette extérieure est particulièrement sensible à la conjoncture internationale et aux flux d'exportations. Une forte contraction des exportations liée à la baisse de la demande mondiale ou à une perturbation logistique interne entraînerait une détérioration immédiate des indicateurs de viabilité.

Le ratio VA de la dette extérieure aux exportations franchit nettement le seuil dès 2028 dans le scénario de choc, avant une lente stabilisation. Cette dynamique traduit une exposition structurelle aux chocs exogènes, d'autant plus marquée que la structure de la dette reste largement tournée vers l'extérieur et

que le marché domestique des capitaux demeure peu profond. Dans un contexte où le déficit courant est structurellement élevé, une telle évolution renforcerait la pression sur la balance des paiements, limitant la capacité du pays à absorber les chocs sans recourir à des ajustements budgétaires coûteux.

Cette vulnérabilité justifie pleinement la nécessité de diversifier la base exportatrice et de mobiliser des devises additionnelles via des secteurs porteurs (agriculture à haute valeur ajoutée, tourisme, ressources minières). Une telle stratégie permettrait de réduire la dépendance vis-à-vis des marchés extérieurs volatils et d'atténuer les effets de chocs externes sur la soutenabilité de la dette.

4.2. AVD Publique :

Pour la dette publique totale, la trajectoire reste modérée et maîtrisée au scénario de référence, mais demeure tributaire de la performance économique interne. Un ralentissement prolongé de la croissance, en lien avec le contexte politique et les incertitudes liées à la transition, pourrait alourdir progressivement le fardeau de la dette à l'horizon 2034–2036, rapprochant les ratios des seuils de viabilité.

Cette situation traduit la dépendance forte de la trajectoire d'endettement à la mobilisation des recettes fiscales et à la capacité de l'État à préserver un déficit primaire contenu. Le maintien de cette dynamique passe par une gestion budgétaire rigoureuse et une stratégie d'endettement clairement articulée. Celle-ci repose sur un recours prioritaire aux financements concessionnels, tout en introduisant progressivement des instruments semi-concessionnels de manière encadrée et ciblée. Cette approche vise à diversifier les sources de financement, à soutenir les besoins en infrastructures structurantes et à renforcer l'autonomie financière du pays, tout en préservant la viabilité de la dette à moyen terme.

5- Granularité et marge de manœuvre face aux chocs :

L'analyse des indicateurs de granularité met en évidence une marge de manœuvre modérée pour absorber les éventuels chocs. Le ratio de la valeur actuelle de la dette au PIB reste nettement inférieur au seuil de viabilité de la dette : il est de 20% en 2026, atteint un pic de 24% en début 2028 suivie d'un repli progressif jusqu'en 2036 (seuil : 40%), traduisant ainsi une dette encore soutenable au regard de la taille de l'économie. La valeur actuelle de la dette rapportée aux exportations demeure en dessous des limites indicatives : 95% en 2026, 120% en 2028 puis autour de 115-118% en 2036 (seuil : 180%). Ce ratio constitue le maillon le plus sensible.

Les ratios de service de la dette rapportés aux exportations, qui gravitent autour de 8% au cours des 10 prochaines années ainsi que ceux aux recettes publiques estimés à environ 15% à moyen terme (2026 à 2029), demeurent en deçà des seuils critiques (respectivement de 15% et 18%), reflétant une charge de la dette maîtrisée et une certaine flexibilité budgétaire.

Dans l'ensemble, ces signaux indiquent que le fardeau de la dette reste contenu, offrant au pays une marge d'absorption modérée face aux chocs macroéconomiques. Toutefois, cette marge demeure limitée : en cas de choc externe, tel qu'un ralentissement marqué de la croissance mondiale, une dégradation des termes de l'échange, une baisse des exportations ou encore une hausse des coûts de financement internationaux, l'espace budgétaire pourrait se contracter rapidement réduisant la capacité d'absorption et accentuant la vulnérabilité de l'économie.

Cette situation met en évidence la nécessité d'une gestion prudente, proactive et rigoureuse de l'endettement, appuyée sur des analyses prospectives (projections économiques, scénarios alternatifs, tests de résistance aux chocs) afin d'anticiper les risques et de préserver la soutenabilité et la résilience budgétaire à moyen et long termes.

6- Recommandations :

L'analyse de viabilité de la dette publique et extérieure de Madagascar 2025 met en évidence une soutenabilité modérée, mais une forte vulnérabilité aux chocs externes et macroéconomiques. Le pays est exposé à une conjoncture internationale incertaine (tensions géopolitiques, volatilité des prix de l'énergie et des matières premières, réduction de l'aide publique au développement) ainsi qu'à des vulnérabilités nationales (fragilité institutionnelle, tensions socio-politiques, déficit courant structurel). Dans ce contexte, il est essentiel d'adopter une approche prudente et proactive dans la gestion de la dette publique, articulée autour des axes suivants :

- i) Un Recours modéré aux financements semi-concessionnels tel que défini dans la Stratégie de la Dette à Moyen Terme :

La dette extérieure reste majoritairement concessionnelle, mais le ratio de la valeur actualisée de la dette rapportée aux exportations est particulièrement sensible aux chocs externes. La stratégie doit donc privilégier un recours encadré aux financements semi-concessionnels pour les projets structurants (infrastructures, énergie, secteurs sociaux prioritaires), avec des conditions flexibles et des plafonds annuels afin de préserver la marge d'absorption face aux perturbations internationales et aux ralentissements économiques internes. Néanmoins, la dette concessionnelle devrait demeurer la source de financement prioritaire afin de limiter les risques liés à l'endettement et de préserver la soutenabilité à long terme.

- ii) Développement progressif du marché intérieur des capitaux :

La profondeur limitée du marché domestique accentue la dépendance aux financements extérieurs et la vulnérabilité aux fluctuations de change. Il est recommandé de renforcer progressivement le marché intérieur par l'émission d'obligations d'État à moyen et long terme, la mobilisation de l'épargne nationale et la mise en place d'instruments attractifs pour les investisseurs domestiques. La transparence et la régularité de l'information financière sont essentielles pour diversifier les sources de financement et limiter la dépendance extérieure.

- iii) Diversification économique et sécurisation des flux d'exportation

Selon la Banque centrale, les exportations malgaches ont enregistré des baisses successives de -12 % en 2023, -16 % en 2024 et à titre provisoire de -5,4 % en 2025, aussi bien en volume qu'en valeur. Cette évolution traduit la vulnérabilité structurelle de l'économie nationale, dont la dette extérieure reste fortement tributaire des recettes d'exportation. En effet, les faiblesses persistantes en matière de productivité, de compétitivité et d'infrastructures logistiques limitent la capacité du pays à tirer parti des marchés internationaux. Dans ce contexte, il devient impératif de renforcer la résilience économique à travers des investissements ciblés dans l'agro-industrie, les infrastructures de transport et d'énergie, ainsi que la valorisation des ressources locales. Ces efforts contribueraient à stabiliser les recettes d'exportation, réduire la sensibilité de la dette aux chocs externes et consolider durablement la soutenabilité de la dette publique.

- iv) Consolidation de la confiance des bailleurs et investisseurs

La reprise économique et la mobilisation des financements extérieurs dépendent de la crédibilité des politiques publiques. Il est recommandé de prioriser les financements externes vers des projets structurants avec des conditions claires en matière de gouvernance et de transparence, et de communiquer régulièrement sur la trajectoire de la dette et les réformes engagées. Cette approche

renforcera la confiance des partenaires internationaux et sécurisera l'accès aux financements concessionnels indispensables pour soutenir la croissance et la résilience du pays.

Figure 1 : Indicateurs d'endettement extérieur suivant différents scénarios (2026-2036)

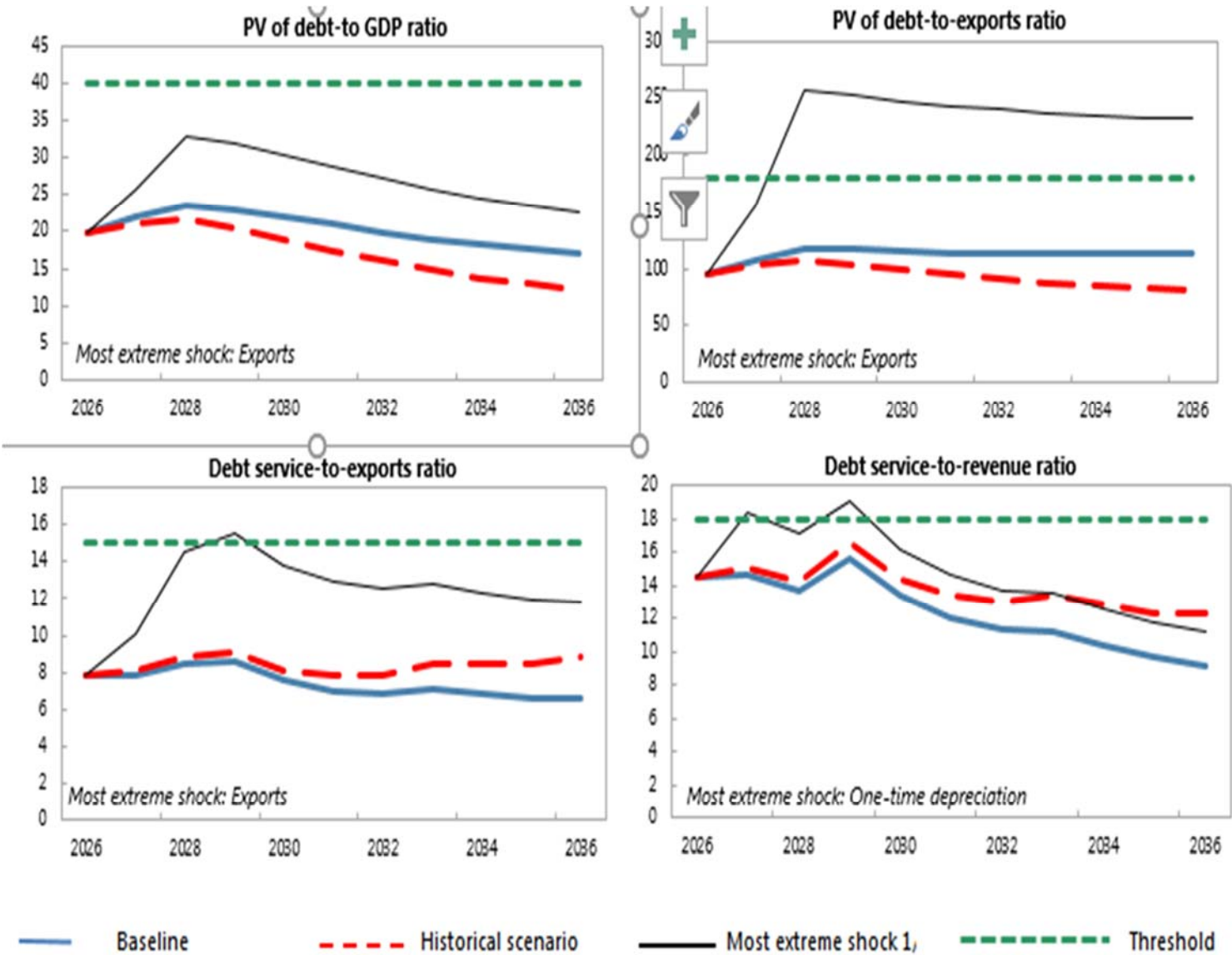


Figure 2 : Indicateurs d'endettement public suivant différents scénarios (2026-2036)

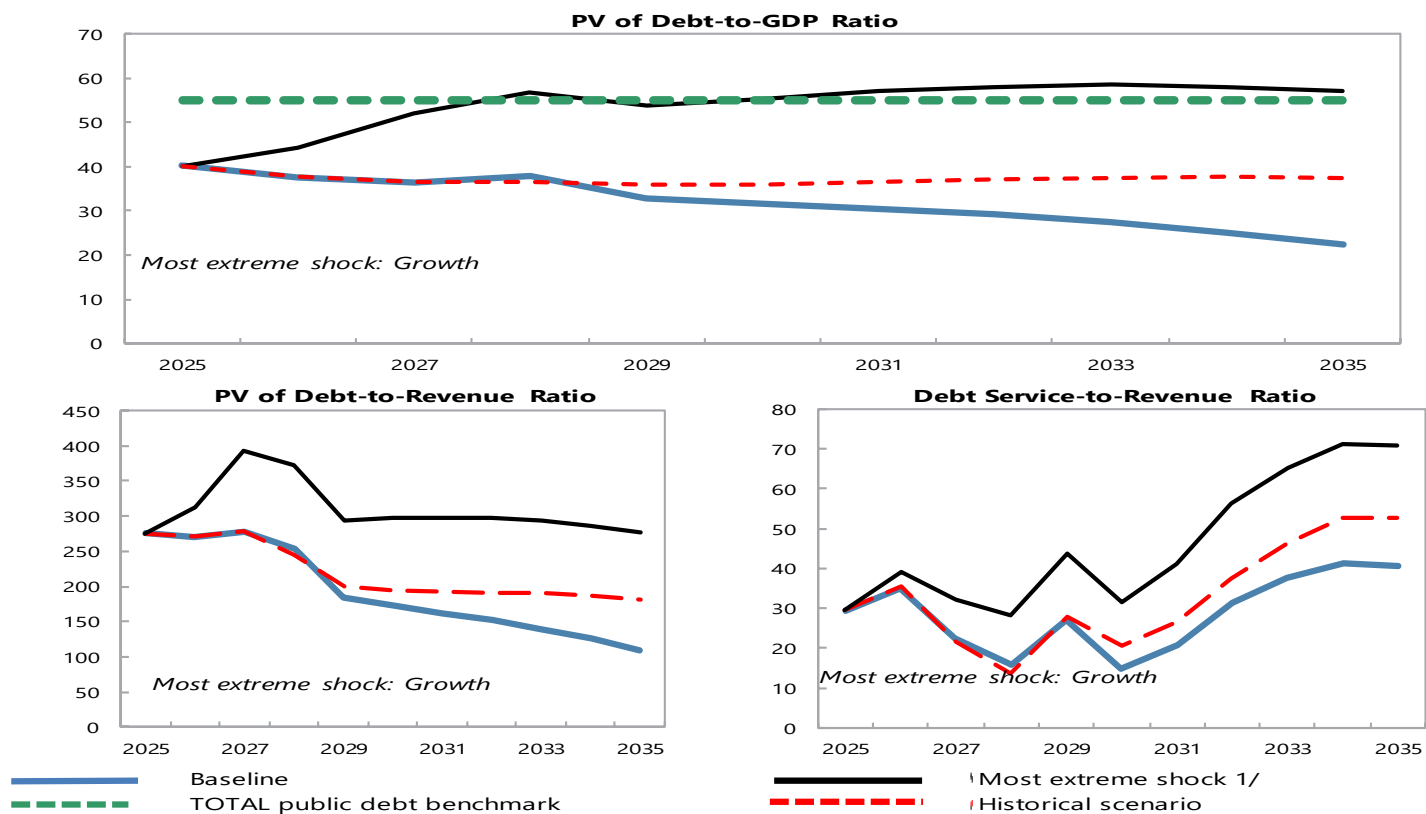


Figure 3 : Marge d'absorption des ratios de dette aux variations économiques (2026-2036)

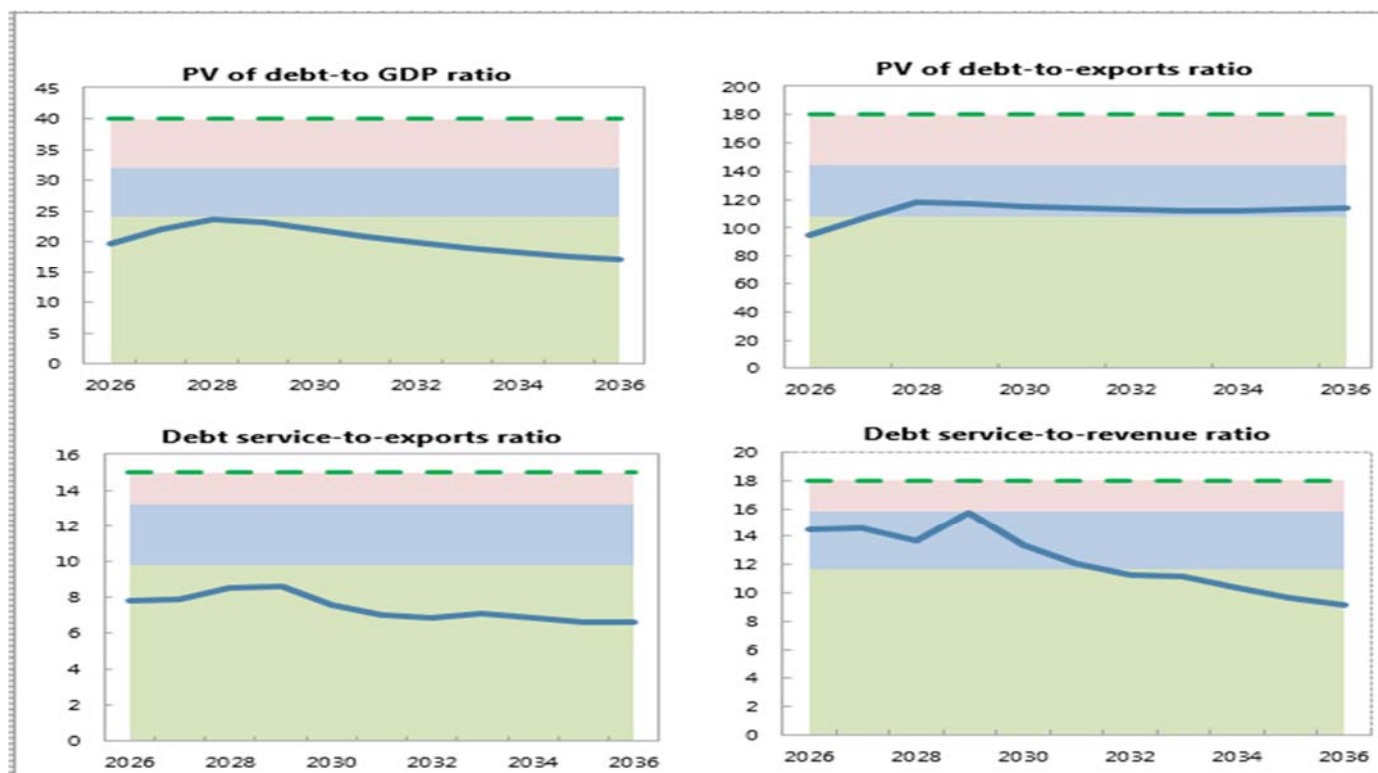


Tableau 1 : Analyse de sensibilité des indicateurs de la dette extérieure contractée ou garantie par le Gouvernement central (en pourcentage)

	Projections 1/										
	2026	2027	2028	2029	2030	2031	2032	2033	2034	2035	2036
PV of debt-to GDP ratio											
Baseline	20	22	24	23	22	21	20	19	18	18	17
A. Alternative Scenarios											
A1. Key variables at their historical averages in 2026-2036 2/	20	21	21	20	19	17	16	14	13	12	12
B. Bound Tests											
B1. Real GDP growth	20	26	32	31	30	28	27	26	25	24	23
B2. Primary balance	20	23	25	25	23	22	21	20	20	19	18
B3. Exports	20	26	33	32	31	29	27	26	25	24	22
B4. Other flows 3/	20	23	25	25	23	22	21	20	19	19	18
B5. Depreciation	20	28	27	26	25	24	23	22	21	20	20
B6. Combination of B1-B5	20	27	30	29	28	27	25	24	23	22	21
C. Tailored Tests											
C1. Combined contingent liabilities	20	26	28	28	27	26	25	23	22	22	21
C2. Natural disaster	20	27	29	29	28	27	26	24	23	23	22
C3. Commodity price	20	23	25	24	23	22	21	20	19	18	17
C4. Market Financing	n.a.	n.a.	n.a.	n.a.	n.a.	n.a.	n.a.	n.a.	n.a.	n.a.	n.a.
Threshold	40	40	40	40	40	40	40	40	40	40	40

	Projections 1/										
	2026	2027	2028	2029	2030	2031	2032	2033	2034	2035	2036
PV of debt-to-exports ratio											
Baseline	95	107	118	117	115	114	113	112	112	113	114
A. Alternative Scenarios											
A1. Key variables at their historical averages in 2026-2036 2/	95	102	107	103	97	93	89	85	82	80	79
B. Bound Tests											
B1. Real GDP growth	95	107	118	117	115	114	113	112	112	113	114
B2. Primary balance	95	110	125	124	123	122	121	120	120	120	120
B3. Exports	95	157	259	255	250	245	242	239	237	234	231
B4. Other flows 3/	95	111	126	125	123	121	120	119	119	119	119
B5. Depreciation	95	107	106	106	104	103	103	102	103	104	105
B6. Combination of B1-B5	95	136	128	163	160	158	156	155	155	154	154
C. Tailored Tests											
C1. Combined contingent liabilities	95	128	142	144	143	141	140	138	138	137	137
C2. Natural disaster	95	133	148	150	149	148	147	147	146	146	147
C3. Commodity price	95	115	129	127	125	122	120	119	118	118	117
C4. Market Financing	n.a.	n.a.	n.a.	n.a.	n.a.	n.a.	n.a.	n.a.	n.a.	n.a.	n.a.
Threshold	180	180	180	180	180	180	180	180	180	180	180

					Projections 1/										
					2026	2027	2028	2029	2030	2031	2032	2033	2034	2035	2036
Debt service-to-exports ratio															
Baseline					8	8	9	9	8	7	7	7	7	7	7
A. Alternative Scenarios															
A1. Key variables at their historical averages in 2026-2036 2/					8	8	9	9	8	8	8	8	8	8	9
B. Bound Tests															
B1. Real GDP growth					8	8	9	9	8	7	7	7	7	7	7
B2. Primary balance					8	8	9	9	8	7	7	7	7	7	7
B3. Exports					8	10	15	16	14	13	13	13	12	12	12
B4. Other flows 3/					8	8	9	9	8	7	7	7	7	7	7
B5. Depreciation					8	8	9	8	7	7	7	7	7	6	6
B6. Combination of B1-B5					8	9	11	11	10	9	9	9	9	9	9
C. Tailored Tests															
C1. Combined contingent liabilities					8	8	9	9	8	8	7	8	7	7	7
C2. Natural disaster					8	8	9	9	9	8	8	8	8	7	7
C3. Commodity price					8	8	9	9	8	7	7	7	7	7	7
C4. Market Financing					n.a.	n.a.	n.a.	n.a.	n.a.	n.a.	n.a.	n.a.	n.a.	n.a.	n.a.
Threshold					15	15	15	15	15	15	15	15	15	15	15

	Projections 1/										
	2026	2027	2028	2029	2030	2031	2032	2033	2034	2035	2036
Debt service-to-revenue ratio											
Baseline	15	15	14	16	13	12	11	11	10	10	9
A. Alternative Scenarios											
A1. Key variables at their historical averages in 2026-2036 2/	15	15	14	17	14	13	13	13	13	11	10
B. Bound Tests											
B1. Real GDP growth	15	17	18	21	18	16	15	15	14	13	12
B2. Primary balance	15	15	14	16	14	12	12	11	11	10	10
B3. Exports	15	15	15	18	16	14	13	13	12	12	13
B4. Other flows 3/	15	15	14	16	14	12	12	11	11	10	10
B5. Depreciation	15	18	17	19	16	15	14	14	13	12	10
B6. Combination of B1-B5	15	16	17	19	16	15	14	14	13	13	12
C. Tailored Tests											
C1. Combined contingent liabilities	15	15	15	17	15	13	12	12	11	10	10
C2. Natural disaster	15	15	15	17	15	13	12	12	11	11	10
C3. Commodity price	15	15	14	17	14	13	12	12	11	10	10
C4. Market Financing	n.a.	n.a.	n.a.	n.a.	n.a.	n.a.	n.a.	n.a.	n.a.	n.a.	n.a.
Threshold	18	18	18	18	18	18	18	18	18	18	18

Tableau 2 : Analyse de sensibilité des indicateurs de la dette publique contractée ou garantie par le Gouvernement central (en pourcentage)

	Projections 1/										
	2026	2027	2028	2029	2030	2031	2032	2033	2034	2035	2036
PV of Debt-to-GDP Ratio											
Baseline	32	30	32	31	31	30	29	29	29	28	28
A. Alternative Scenarios											
A1. Key variables at their historical averages in 2026-2036 2/	32	30	29	28	28	28	28	29	29	29	29
B. Bound Tests											
B1. Real GDP growth	32	36	48	49	51	52	53	54	55	56	57
B2. Primary balance	32	31	34	33	33	32	31	30	30	30	29
B3. Exports	32	33	40	38	38	36	35	35	34	33	32
B4. Other flows 3/	32	31	33	32	32	31	30	30	30	29	29
B5. Depreciation	32	33	33	30	29	28	26	25	24	23	23
B6. Combination of B1-B5	32	31	34	33	33	32	31	31	31	30	30
C. Tailored Tests											
C1. Combined contingent liabilities	32	38	39	37	37	35	34	34	33	32	32
C2. Natural disaster	32	39	40	38	38	36	36	35	34	34	33
C3. Commodity price	32	33	39	42	46	48	50	52	54	55	57
C4. Market Financing	n.a.	n.a.	n.a.	n.a.	n.a.	n.a.	n.a.	n.a.	n.a.	n.a.	n.a.
TOTAL public debt benchmark	55	55	55	55	55	55	55	55	55	55	55

	Projections 1/										
	2026	2027	2028	2029	2030	2031	2032	2033	2034	2035	2036
PV of Debt-to-Revenue Ratio											
Baseline	237	233	238	236	234	230	227	224	221	217	213
A. Alternative Scenarios											
A1. Key variables at their historical averages in 2026-2036 2/	237	230	215	215	216	215	217	218	218	217	216
B. Bound Tests											
B1. Real GDP growth	237	275	349	355	369	378	389	398	404	410	413
B2. Primary balance	237	243	256	253	250	244	240	236	232	227	222
B3. Exports	237	257	299	296	290	282	275	269	262	254	245
B4. Other flows 3/	237	240	250	248	245	240	236	233	229	224	219
B5. Depreciation	237	261	247	238	229	217	208	199	191	183	175
B6. Combination of B1-B5	237	239	251	249	248	244	241	238	235	231	226
C. Tailored Tests											
C1. Combined contingent liabilities	237	293	292	287	281	273	267	261	255	249	242
C2. Natural disaster	237	298	298	293	288	281	275	270	264	258	252
C3. Commodity price	237	256	301	331	355	373	391	402	415	425	434
C4. Market Financing	n.a.	n.a.	n.a.	n.a.	n.a.	n.a.	n.a.	n.a.	n.a.	n.a.	n.a.

	Projections 1/										
	2026	2027	2028	2029	2030	2031	2032	2033	2034	2035	2036
Debt Service-to-Revenue Ratio											
Baseline	33	38	28	30	32	37	43	46	50	52	54
A. Alternative Scenarios											
A1. Key variables at their historical averages in 2026-2036 2/	33	38	27	23	25	35	43	48	53	56	59
B. Bound Tests											
B1. Real GDP growth	33	43	41	48	53	62	71	76	81	84	87
B2. Primary balance	33	38	31	35	35	39	44	47	50	52	55
B3. Exports	33	38	29	32	33	39	44	47	51	54	57
B4. Other flows 3/	33	38	29	31	32	38	43	47	50	52	55
B5. Depreciation	33	38	31	32	33	39	44	47	49	51	53
B6. Combination of B1-B5	33	38	29	32	34	40	46	49	53	55	57
C. Tailored Tests											
C1. Combined contingent liabilities	33	38	45	45	38	42	46	48	51	53	55
C2. Natural disaster	33	39	46	46	39	43	47	50	53	55	57
C3. Commodity price	33	39	34	48	55	62	70	73	77	79	83
C4. Market Financing	n.a.	n.a.	n.a.	n.a.	n.a.	n.a.	n.a.	n.a.	n.a.	n.a.	n.a.

A hand holding a white marker, drawing a large white arrow pointing upwards and to the right on a light-colored surface.

ANNEXE 11

IMPACT BUDGETAIRE DES NOUVELLES MESURES



ANNEXE 11 : IMPACTS BUDGETAIRES DES NOUVELLES MESURES

En milliards d'Ariary

DOUANES	
Optimisation des dépenses fiscales	120,17
Ajustement des droits de douanes applicables aux équipements informatiques, ainsi qu'aux pièces détachées et accessoires destinés aux véhicules automobiles et motocycles	17,41
Ajustement des droits de douanes sur les laits en poudre, en granulés ou sous toute autre forme solide, utilisés comme intrants, conformément à la proposition du secteur privé	1,7

IMPOTS	
Révision à la baisse du taux d'IS à 3% appliqué aux nouveaux adhérents se formalisant au niveau des CGA ;	0,5
Application du régime de l'IR par option sans assujettissement à la TVA ;	1,5
Imposition à l'IRCM des dividendes au taux de 20% avec un abattement de 50% sur la base imposable et des intérêts perçus sur les placements auprès de la Caisse d'Epargne de Madagascar et des institutions de microfinance ;	25,1
Imposition à l'IRCM au taux de 20% des plus-values mobilières des particuliers (en substitution de l'IR) ;	3,4
Application d'un taux marginal de 25 % pour la tranche de revenu supérieur à Ar 4 000 000 ;	40,5
Soumission au régime de l'IR de tous les organismes et associations sans but lucratif : application d'un taux de 20% en cas d'exercice d'activité lucrative ;	0,5
Non déductibilité en matière d'IR des loyers sans contrat de bail dûment enregistré et/ou sans facture régulière ;	0,5
Exigence d'une attestation de régularité fiscale avant la sortie du territoire pour les étrangers utilisant un visa investisseur ;	0,6
Application de la valeur administrative pour l'assiette du DE dans le cadre d'un bail emphytéotique ;	6,5
Application de la valeur locative officielle pour le calcul de l'IFPB comme assiette du DE, en cas de contrat de bail stipulant un loyer nul ou symbolique (0 ou 1 Ar), ou dans le cas d'une mise à disposition consentie par un bailleur non associé.	0,5
Mesures Administratives (III)	165

DEPENSES	
Mesures catégorielles au niveau de la solde	774,43
Revalorisation de certaines lignes de dépenses de fonctionnement à caractère alimentaire ou au profit du secteur social (incluant les pensions)	176,4

A hand is shown drawing a white upward-pointing arrow on a light-colored surface. The background is a mix of teal, white, and purple geometric shapes.

ANNEXE 12

PREVISION DU FINANCEMENT EXTERIEUR



LOI DE FINANCES INITIALE 2026
SUBVENTIONS EXTERIEURES

En milliards d'Ariary

BAILLEURS	INTITULE PROJET	2026
AFD	PAJMA II /FANARENANA II	38,73
AFD	PROJET D'ACCOMPAGNEMENT DES REFORMES ET DE RENFORCEMENT DES CAPACITES DU MEF	5,53
AFD	PROJET D'APPUI A LA COMMUNE URBAINE D'ANTANANARIVO	2,77
AFD	PROJET BATAN	4,70
AFD	TALAKY BE	26,53
AFD	PROJET D'APPUI AMELIORATION PRODUCTIVITE AGRICOLE A MCAR II(PAPAM	5,81
AFD	PROJET D'ELECTRIFICATION RURALE	14,37
AFD	PROGRAMME INTEGRE D'ASSAINISSEMENT DE L'AGGLOMERATION	13,83
AFD	PORT DE LA BASE NAVALE A DIEGO	22,12
AFD	LALANKELY IV	5,53
AFD	PORT DE LA BASE NAVALE A DIEGO	22,12
AFD	PROJET D'APPUI ET DE DEVELOPPEMENT DES VILLES D'EQUILIBRE 2	5,53
AFD	APPUI A LA FORMATION TECHNIQUE PROFESSIONNELLE-SECTEUR BTP	2,77
AFD	PARTENARIATS UNIVERSITAIRES FRANCO-MALAGASY	8,30
ALLEMAGNE	AMELIORER LA GESTION DES MIGRATIONS INTERNES DANS LE CONTEXTE DU CHANGEMENT CLIMATIQUE DANS LES COMMUNAUTES D'ACCUEIL AU	6,64
ALLEMAGNE	BIOINNOVATION AFRIQUE (BIAII)	0,06
ALLEMAGNE	FONDS D'INVESTISSEMENT PARCS NATIONAUX	16,60
ALLEMAGNE	FORESTS FOR FUTURE (F4F)	3,14
ALLEMAGNE	INITIATIVE INTERNATIONALE AU CLIMAT-VERS DES PATURAGES PLUS	0,58
ALLEMAGNE	PECHE COTIERE DURABLE A MADAGASCAR	24,90
ALLEMAGNE	PROGRAMME D'APPUI AU DEVELOPPEMENT DURABLE ET INTEGRE DES COMMUNAUTES ET DES ECOSYSTEMES A MADAGASCAR (PADDI)	24,90
ALLEMAGNE	PROMOUVOIR LA MISE EN ŒUVRE NATIONALE DES CIBLES GLOBALES POUR LA BIODIVERSITE	1,22
ALLEMAGNE	WOMEN EMPOWERMENT FOR RURAL DEVELOPMENT (WE4R)	2,10
ALLEMAGNE	PROGRAMME DE LUTTE ANTI-EROSIVE	22,13
ALLEMAGNE	INITIATIVE INTERNATIONALE AU CLIMAT-VERS DES PATURAGES PLUS	0,58
ALLEMAGNE	ADAPTATION DES CHAINES DE VALEURS AGRICOLES AUX CHANGEMENT	12,65
ALLEMAGNE	PROGRAMME PROTECTION ET REHABILITATION DES SOLS POUR AMELIORER LA SECURITE ALIMENTAIRE (PROSOL)	3,04
ALLEMAGNE	PROGRAMME GLOBAL SECURITE ALIMENTAIRE DE NUTRITION, ET RENFORCEMENT DE LA RESILIENCE (ProSar)	3,62
ALLEMAGNE	PROGRAMME PARE - PAYSAGE, AGROFORESTERIE ET REBOISEMENT	11,07
ALLEMAGNE	SYSTEMES AGRICOLES DURABLES ET POLITIQUE AGRICOLE (AGSYS)	0,78
ALLEMAGNE	AMELIORATION DE LA NUTRITION PAR L'AGROECOLOGIE ET L'EDUCATION ALIMENTAIRE A MADAGASCAR	5,53
ALLEMAGNE	AQUACULTURE POUR LA SECURITE ALIMENTAIRE DE MADAGASCAR (ASAM)	7,58
ALLEMAGNE	WESTERN INDIAN OCEAN GOVERNANCE INITIATIVE (WIOGI)	2,21
ALLEMAGNE	ELECTRIFICATION RURALE	124,21
ALLEMAGNE	PROJET ELECTRIFICATION RURALE PAR LES ENERGIES RENOUVELABLES	2,42
ALLEMAGNE	PROGRAMME D'APPUI AU DEVELOPPEMENT COMMUNAL INCLUSIF ET DE DÉCENTRALISATION	49,79
ALLEMAGNE	PROJET DE DEVELOPPEMENT COMMUNAL INCLUSIF ET DE DÉCENTRALISATION- PRODECID/GIZ	19,36
ALLEMAGNE	PROMOTION D'UNE POLITIQUE FONCIERE RESPONSABLE (ProPFR)	0,41

BAILLEURS	INTITULE PROJET	2026
ALLEMAGNE	PROGRAMME D'APPUI AU DÉVELOPPEMENT COMMUNAL INCLUSIF ET DE DÉCENTRALISATION	0,00
BAD/FAT	PROGRAMME DE FINANCEMENT DES RISQUES DE CATASTROPHE EN AFRIQUE	1,96
BAD/FAT	PROJET DE RENFORCEMENT DE LA GOUVERNANCE PAR LA DIGITALISATION	1,48
BAD/FAT	PROJET D'APPUI A LA MISE EN ŒUVRE DE LA ZONE DE LIBRE ECHANGE CONTINENTALE AFRICAINE A MADAGASCAR	6,48
BEI	MODERNISATION RESEAU ROUTIER RN6 ET RN13	6,45
CHINE	PROJET SEMENCES HYBRIDES	4,10
CHINE	APPUI AU SYSTEME HOSPITALIER UNIVERSITAIRE	3,78
FAD	PROGRAMME DE FINANCEMENT DES RISQUES DE CATASTROPHE EN AFRIQUE	0,74
FAD	PROJET DE RESILIENCE CLIMATIQUE PAR LA PRESERVATION DE LA BIODIVERSITE	0,86
FAD	POLE INTEGRE DE CROISSANCE AGRO INDUSTRIELLE DANS LE SUD 1 (PICAS 1)	11,00
FAO	OPERATIONNALISATION DU SYSTEME D'ALERTE PRECOCE (SAP) ET DES ACTIONS ANTICIPATOIRES (AA) DANS LE GRAND SUD	0,14
FAO	APPUI A LA TRANSFORMATION DES SYSTEMES ALIMENTAIRES A MADAGASCAR A TRAVERS LA MISE EN ŒUVRE DE L'INITIATIVE MAIN DANS LA MAIN (TCP/MAG/4002)	0,62
FAO	BIODIVERSITY CONSERVATION, RESTORATION AND INTEGRATED SUSTAINABLE DEVELOPMENT OF MANGOKY SUB-WATERSHEDS (FSP)	7,81
FAO	INTEGRATED LANDSCAPE MANAGEMENT FOR ZERO-DEFORESTATION COFFEE AND RICE VALUE CHAINS (FSP)	9,76
FAO	IMPROVING THE RESILIENCE OF SMALL FARMERS IN SOUTHERN MADAGASCAR (GCP /MAG/111/NOR)	0,97
FAO	APPUI AU PROGRAMME DE REPONSE D'URGENCE A L'INVASION ACRIDIENNE A MADAGASCAR, FRSP (UTF/MAG/131/MAG)	24,27
FAO	ASSISTANCE TECHNIQUE POUR LA PREPARATION ET EXECUTION DU RECENSEMENT GENERAL DE L'AGRICULTURE (RGA) (TCP/MAG/4004)	0,66
FAO	ASSISTANCE TECHNIQUE AU CONTRÔLE DE QUALITE ET SUIVI DE SECURITE SANITAIRE DES ALIMENTS (TCP/MAG/4001)	0,61
FIDA	PDFA - PROGRAMME DE DÉVELOPPEMENT DES FILIÈRES AGRICOLES	59,23
FIDA	RENFORCEMENT DE LA NUTRITION DANS LE PROGRAMME DE DEVELOPPEMENT DES FILIERES AGRICOLES INCLUSIVES (DEFIS-NORAD)	46,11
FNUAP	POPULATION ET DEVELOPPEMENT	4,78
FNUAP	APPUI A LA POLITIQUE DE SURVIE DE LA MERE ET DE L'ENFANT (EX BIEN ETRE DE LA FAMILLE)	21,81
FNUAP	ADOLESCENTS ET JEUNES	5,09
FNUAP	EGALITE DE SEXE ET AUTONOMISATION DE LA FEMME	2,00
GAVI	APPUI AU PROGRAMME ELARGI DE VACCINATION	7,07
GEF	EXTENSION ET CONSOLIDATION DU RESEAU DES AIRES MARINES PROTEGEES (AMP) DE MADAGASCAR	8,34
GEF	INCLUSIVE CONSERVATION OF SEA TURTLES AND SEAGRASS HABITATS IN THE NORTH AND NORTH - WEST OF MADAGASCAR	3,81
GEF	PROJET DE GESTION DES PAYSAGES MARINS ET DES OPERATIONS DE LEMUR BOND	1,80
GEF	MISE A L'ECHELLE DE L' ADAPTATION BASEE SUR LES ECOSYSTEMES POUR LES ZONES COTIERES DE MADAGASCAR	1,54
GEF	MISE EN ŒUVRE EFFECTIVE DU PROTOCOLE DE NAGOYA SUR L'ACCES ET LE PARTAGE DES AVANTAGES (APA) DECOULANT DE L'UTILISATION DES RESSOURCES GENETIQUES ET DES CONNAISSANCES TRADITIONNELLES ASSOCIEES A MADAGASCAR	0,00
GEF	PROJET ECOVILLAGE	1,70
GEF	PROMOTION DE L'ECONOMIE CIRCULAIRE DANS LE SECTEUR TEXTILE ET DE L'HABILLEMENT PAR LA GESTION DURABLE DES PRODUITS CHIMIQUES ET DES DECHETS A MADAGASCAR	3,90

BAILLEURS	INTITULE PROJET	2026
GEF	RENFORCEMENT DES INTERVENTIONS PREVENTIVES, PROMOTIONNELLES ET PREPARATOIRES POUR UNE REPONSE EFFICACE AUX EVENEMENTS ET ACCIDENTS CHIMIQUES A MADAGASCAR	0,12
GEF	STRENGTHENING THE IMPLEMENTATION OF NATIONAL BIOSAFETY FRAMEWORKS IN SOUTHERN AFRICA (SINBF)	0,91
GEF	STRENGTHENING THE NETWORK OF NEW PROTECTED AREAS IN MADAGASCAR (GEF/PNUE) S2NPA	1,72
GEF	SUSTAINABLE MANAGEMENT OF CONSERVATION AREAS AND IMPROVED LIVELIHOODS TO COMBAT WILDLIFE TRAFFICKING IN MADAGASCAR	9,44
GEF	TRANSITION VERS LA MOBILITE ELECTRIQUE	0,18
GFATM	COORDINATION DE LA LUTTE CONTRE LE SIDA	0,00
GFATM	APPUI AUX PROGRAMMES DE LUTTE CONTRE LES MALADIES TRANSMISSIBLES	0,00
IDA	DIGITAL GOVERNANCE AND IDENTIFICATION MANAGEMENT SYSTEM PROJECT (PRODIGY)	90,17
IDA	PROJET RETARD DE CROISSANCE-PHASE II	13,13
IDA	PROGRAMME POUR LA RESILIENCE DU SYSTÈME ALIMENTAIRE A MADAGASCAR	16,49
IDA	PROJET D'AMELIORATION DE L'ACCES A L'EAU POTABLE DE MADAGASCAR PAAEP (PROJET HYDROLIQUE URBAINE)	45,89
IDA	PROJECT CONNECTING MADAGASCAR FOR INCLUSIVE GROWTH (MTP) -MPA	95,28
IDA	PROJET DE SOUTIEN A DES MOYENS DE SUBSISTANCE RESILIENTS DANS LE SUD DE MADAGASCAR (Ex South Resiliency)	30,26
IDA	PROJET DE PREPARATION PANDEMIE ET SERVICE DE SANTE DE BASE - PPSB	52,78
IDA	PROJET RETARD DE CROISSANCE-PARN II MPA NUTRITION	2,51
IDA	TRANSFORMER L'ACCES ET L'APPRENTISSAGE A MADAGASCAR	186,90
JAPON	PROJET PILOTE POUR L'ENVOI DES TRAVAILLEURS QUALIFIES AU JAPON	0,04
JAPON	PROJET D'APPROCHE MULTISECTORIELLE POUR L'AMELIORATION DE LA NUTRITION	2,39
JAPON	PROJET DE CREATION D'UN SYSTÈME DE RIZICULTURE DURABLE ET DIVERSIFIE	1,03
JAPON	PROJET DE DEVELOPPEMENT DE CHAMPS ET D'INSTALLATIONS POUR LA PRODUCTION DE SEMENCES DE RIZ	33,45
JAPON	PROJET DE PROMOTION DE L'AGRICULTURE ORIENTEE VERS LE MARCHE OU SHEP	5,09
JAPON	PROJET DE CREATION D'UN SYSTÈME DE RIZICULTURE DURABLE ET DIVERSIFIE	1,03
JAPON	PROJET DE DIFFUSION TECHNOLOGIES INNOVANTES POUR UNE PRODUCTION RIZICOLE DURABLE ET AUGMENTEE	2,09
JAPON	PROJET DE REHABILITATION DES SOUS-STATIONS D'ELECTRICITE A TOAMASINA	28,76
JAPON	PROJET D'AMELIORATION DES EQUIPEMENTS DE GESTION DES DECHETS POUR LA VILLE D'ANTANANARIVO	2,66
JAPON	PROJET D'AMELIORATION DE L'EXTENSION DE L'ADDUCTION D'EAU A TOAMASINA	44,43
JAPON	EXPERT EN DEVELOPPEMENT URBAIN ET LOGISTIQUE POUR LA MISE EN ŒUVRE DE TATOM	0,25
JAPON	PROJET D'ELABORATION DE CARTOGRAPHIE MARITIME POUR TOAMASINA	3,15
JAPON	PROJET DE DONATION DES EQUIPEMENTS MEDICAUX POUR LES FORMATIONS SANITAIRES A MADAGASCAR	23,32
JAPON	CONSEILLERE TECHNIQUE EN POLITIQUE DE L'EDUCATION	0,15
JAPON	PROJET D'APPUI A LA GESTION PARTICIPATIVE ET DECENTRALISEE DE L'ECOLE	5,21
JAPON	FOURNITURE MATERIELS AUDIO-VISUEL POUR LA TVM	0,00
OIBT	APPUI A LA MISE EN ŒUVRE DU PLAN D'UTILISATION (BOIS PRECIEUX)	0,49
OIF	PROJET D-CLIC FORMEZ-VOUS AU NUMERIQUE AVEC L'OIF	0,48

BAILLEURS	INTITULE PROJET	2026
OMS	APPUI AUX PROGRAMMES DE LUTTE CONTRE LES MALADIES TRANSMISSIBLES	1,46
OMS	APPUI AU RENFORCEMENT INSTITUTIONNEL	3,73
OMS	PRÉVENTION DES MALADIES NON TRANSMISSIBLES ET HANDICAP AU DÉVELOPPEMENT DE LA POPULATION (EX APPUI AUX PROGRAMMES DE LUTTE CONTRE LES MALADIES NON TRANSMISSIBLES)	0,63
OMS	REPONSES AUX EPIDEMIES ET AUX CRISES	1,94
OMS	PROMOTION DE LA SANTE TOUT AU LONG DU CYCLE DE LA VIE	0,02
OMS	URGENCES SANITAIRES	2,67
OMS	RENFORCEMENT DU SYSTÈME D'INFORMATION, DU SUIVI ET ÉVALUATION POUR PLUS D'EFFICACITÉ ET D'EFFICIENCE (MEILLEUR SOUTIEN AU PAYS)	2,31
ONUDI	TRANSFORMATION DU SYSTÈME FINANCIER POUR SOUTENIR LE DÉVELOPPEMENT DE SOLUTIONS ÉNERGETIQUES DURABLES PAR LE BIAIS DE LA T.A ET DU CAPITAL D'INVESTISSEMENT(SDG Fund)	1,15
ONUDI	SOUTIEN AUX INCUBATEURS POUR L'ENTREPRENARIAT A MADAGASCAR (Incubost)	2,90
ONUDI	HCFC PHASE-OUT MANAGEMENT PLAN (3E TRANCHE), PROTOCOLE DE MONTREAL	0,24
ONUDI	PROMOTION DE L'ÉCONOMIE CIRCULAIRE DANS LE SECTEUR TEXTILE ET DE L'HABILLEMENT PAR LA GESTION DURABLE DES PRODUITS CHIMIQUES ET DES DÉCHETS A MADAGASCAR	1,34
ONUDI	RENFORCEMENT DE LA FORMALISATION ET DE LA RÉDUCTION DU MERCURE DANS L'EXPLOITATION MINIÈRE ARTISANALE ET A PETITE ÉCHELLE DE L'OR À MADAGASCAR (GOLD)	2,83
ONUDI	RENFORCEMENT DE L'ADAPTATION ET DE LA RÉSILIENCE AU CHANGEMENT CLIMATIQUE DANS LE SECTEUR DES HUILES ESSENTIELLES (ARCHE) A MADAGASCAR	2,53
ONUDI	SADC PROFISHBLUE PROJECT: LES ACTEURS ET PME DU SECTEUR PÊCHE ET ÉCONOMIE BLEUE ONT DES CAPACITÉS ET SONT DOTÉES D'ÉQUIPEMENT ET DE SERVICES D'ACCOMPAGNEMENT DE PARCS AGROALIMENTAIRES INTÉGRÉS A MADAGASCAR	0,73
PAM	PROGRAMME PAYS/APPUI AUX PETITS PAYSANS	12,83
PNUD	INITIATIVE POUR LE FINANCEMENT DES RISQUES ET D'ASSURANCE (IRFF)	0,87
PNUD	GREEN, BLUE AND HEALTHY INVESTMENTS TO REDUCE LAND-BASED POLLUTION AFFECTING MARINE ECOSYSTEMS IN MADAGASCAR (CHO IP)	1,16
PNUD	LUTTE CONTRE LA POLLUTION URBAINE	1,94
PNUD	PACTE VERT	2,82
PNUD	PRESERVATION DE LA BIODIVERSITÉ ET GESTION DURABLE DES RESSOURCES NATURELLES	1,94
PNUD	RENFORCEMENT DE LA RÉSILIENCE FACE AUX CHANGEMENTS CLIMATIQUES ET APPUI A LA GESTION DES RISQUES ET CATASTROPHES	2,43
PNUD	LANDJA	3,30
PNUD	PROGRAMME RINDRA/PNUD	0,73
PNUD	RENFORCEMENT D'UNE PAIX INCLUSIVE ET DURABLE DANS LE MASSIF DE L'ANDRIY (ANDRIY MILAMY)	2,10
RUSSIE	ACQUISITION DES PONTS MÉTALLIQUES MODULAIRES ET DES LOTS D'ÉQUIPEMENTS SPÉCIFIQUES DE MONTAGE ET DE LANCEMENT	0,00
RUSSIE	FOURNITURE DE MATÉRIELS ROULANTS ET ÉQUIPEMENTS FERROVIAIRES	0,00
RUSSIE	FOURNITURE DES ÉQUIPEMENTS D'ASSAINISSEMENT DES VILLES	0,00
UE	APPUI INSTITUTIONNEL AU SECTEUR DES INFRASTRUCTURES	3,96
UE	COMPÉTENCES POUR TOUTES	21,58
UE	ÉMANCIPATION DE LA FEMME ET LUTTE CONTRE LA VIOLENCE BASÉE SUR LE GENRE	0,95
UE	ÉNERGIE RENOUVELABLE ET DURABLE	13,90
UE	EZAKA HO TOMADY	19,92
UE	FACILITE DE COOPÉRATION	3,14

BAILLEURS	INTITULE PROJET	2026
UE	FANINDRA - APPUI AUX AP	52,56
UE	PACTE VERT	55,33
UE	PROGRAMME D'APPUI AU COMMERCE POUR UNE TRANSFORMATION ECONOMIQUE A MADAGASCAR (ACTE)	19,92
UE	PROGRAMME D'APPUI AU FINANCEMENT DE L'AGRICULTURE ET AUX FILIERES INCLUSIVES (AFAFI)	194,57
UE	PROGRAMME D'APPUI AU FINANCEMENT DE L'AGRICULTURE ET AUX FILIERES INCLUSIVES (AFAFI) - CENTRE	3,54
UE	PROGRAMME D'APPUI AU FINANCEMENT DE L'AGRICULTURE ET AUX FILIERES INCLUSIVES (AFAFI) - SUD	11,07
UE	PROGRAMME TOUS REDEVABLES	30,01
UE	RINDRA	175,10
UE	PROGRAMME D'APPUI AU DEVELOPPEMENT DES EXPORTATIONS ET A L'INTEGRATION REGIONALE (PADEIR)	6,25
UE	APPUI SECTORIEL	6,09
UNICEF	APPROVISIONNEMENT EN EAU POTABLE ET ASSAINISSEMENT	64,79
UNICEF	APPUI A LA POLITIQUE DE SURVIE DE LA MERE ET DE L'ENFANT (EX BIEN ETRE DE LA FAMILLE)	16,17
UNICEF	APPUI AU PROGRAMME ELARGI DE VACCINATION	49,70
UNICEF	PROJET RETARD DE CROISSANCE	23,51
UNICEF	PROTECTION DE L'ENFANT	12,77
UNICEF	POLITIQUE SOCIALE ET PROTECTION SOCIALE	7,89
UNICEF	PROGRAMME DE COOPERATION ENTRE LE GOUVERNEMENT DE MADAGASCAR ET L'UNICEF	34,77
USAID	AIDE EN CAS DE CATASTROPHE	0,00
USAID	AMELIORATION DE LA GOUVERNANCE DANS LES DOMAINES CIBLES	0,00
USAID	SECURITE ALIMENTAIRE ET VULNERABILITE AUX CHOCS	0,00
USAID	ENVIRONNEMENT	0,00
USAID	AGRICULTURE	0,00
USAID	EAU ET ASSAINISSEMENT	0,00
USAID	UTILISATION ACCRUE DES SERVICES ET PRODUITS DE SANTE	0,00
USAID	EDUCATION DE BASE	0,00
TOTAL DES FINANCEMENTS IDENTIFIES		2 354,87

PLAN DE FINANCEMENT DU PROGRAMME D'INVESTISSEMENTS PUBLICS 2025-2029

Taux cadrage du 05/06/2025

1USD= 4 853,2

1USD= 5 003,8

1USD= 5 157,6

PRÊTS PROJETS

CREANCIERS	CONVENTION_LIBELLE	Mios USD	Mds MGA	Mios USD	Mds MGA	Mios USD	Mds MGA
		2026	2026	2027	2027	2028	2028
PRETS EXISTANTS							
ABU DHABI	ETUDES ET TRAVAUX DE LA RN 5 SOANIERANA IVONGO-MANANARA	7,21	34,99				
	TOTAL ABU DHABI	7,21	34,99	-	-	-	-
AFD	ROUTE BYPASS EST NORD-EST	0,50	2,43				
AFD	PROGRAMME INTEGRE D'ASSAINISSEMENT D'ANTANANARIVO 2 (PIAA2)	6,38	30,96	15,00	75,06	15,00	77,36
AFD	PROJET D'APPUI ET DE DEVELOPPEMENT DES VILLES D'EQUILIBRE DE MADAGASCAR (PADEVE)	1,00	4,85		-		-
AFD	PROJET DE DESENCLAVEMENT DES QUARTIERS PRECAIRES DE L'AGGLOMERATION D'ANTANANARIVO (LALANKELY 3)	2,00	9,71		-		-
AFD	TALAKY BE	4,12	20,00	3,89	19,46	5,00	25,79
AFD	PROJET DE PRODUCTIVITE ET DE RESILIENCE DES MOYENS DE SUBSISTANCE EN MILIEU RURAL	8,22	39,89	8,12	40,63	4,63	23,88
AFD	PROJET D'AMELIORATION DE LA PRODUCTIVITE AGRICOLE - PAPAM2	1,63	7,91	3,00	15,01	3,00	15,47
AFD	PROJET D'APPUI ET DE DEVELOPPEMENT DES VILLES D'EQUILIBRE DE MADAGASCAR 2 (PADEVE 2)	5,00	24,27	7,00	35,03	12,00	61,89
AFD	PROJET ANGOVO	3,08	14,95	6,00	30,02	2,00	10,32
	TOTAL AFD	31,93	154,96	43,01	215,21	41,63	214,71
ARABIE SAOUDITE	PROJET DE CONTRUCTION DU PONT SUR LA RIVIERE MANGOKY	6,42	31,16	1,73	8,66		-
ARABIE SAOUDITE	ETUDES ET TRAVAUX DE LA RN 5 SOANIERANA IVONGO-MANANARA	3,31	16,06		-		-
	TOTAL ARABIE SAOUDITE	9,73	47,22	1,73	8,66	-	-
BADEA	PROJET DE CONSTRUCTION DU PONT SUR LA RIVIERE MANGOKY	6,28	30,48	1,69	8,46		
BADEA	ETUDES ET TRAVAUX DE LA RN 5 SOANIERANA IVONGO-MANANARA	2,40	11,65		-		-
BADEA	Projet d'étude et de construction du FlyOver MAKI - conc	3,78	18,35	11,67	58,39	17,70	91,29
BADEA	Projet d'étude et de construction du FlyOver MAKI - semi conc	3,78	18,35	11,67	58,39	17,70	91,29
BADEA	PROJET D'AMENAGEMENT D'UN FLY-OVER "ANOSIZATO" CROISEMENT RN1 ET LA RN58A - conc	6,59	31,98	4,63	23,17	-	-
BADEA	PROJET D'AMENAGEMENT D'UN FLY-OVER "ANOSIZATO" CROISEMENT RN1 ET LA RN58A - semi conc	6,59	31,98	4,63	23,17	-	-
	TOTAL BADEA	29,42	142,78	34,29	171,58	35,40	182,58
BEI	AIDE D'URGENCE POST CATASTROPHE	0,01	0,05		-		-
BEI	ROUTE BYPASS EST NORD-EST	7,00	33,97		-		-
BEI	MODERNISATION RESEAUX ROUTIERS	16,00	77,65	-	-	-	-
BEI	JIRAMA WATER III	11,82	57,37	17,61	88,12	6,27	32,34
BEI	PROJET DE RENFORCEMENT ET D'INTERCONNEXION DES RESEAUX DE TRANSPORT D'ENERGIE ELECTRIQUE A MADAGASCAR - PRIITEM 1 - PHASE 1	22,75	110,41	28,82	144,21	-	-
	TOTAL BEI	57,58	279,45	46,43	232,33	6,27	32,34
EXIMBANK COREE	PROJET DE RENFORCEMENT ET D'INTERCONNEXION DES RESEAUX DE TRANSPORT D'ENERGIE ELECTRIQUE A MADAGASCAR - PRIITEM 1 - PHASE 1	6,13	29,75	26,62	133,20	-	-
	TOTAL COREE	6,13	29,75	26,62	133,20	-	-
FIDA	PROJET D'APPUI AU DEVELOPPEMENT DE MENABE ET MELAKY PAD2M	0,46	2,23		-		-
FIDA	DEFIS - PROGRAMME DE DEVELOPPEMENT DES FILIERES AGRICOLES (CO-FINANCEMENT OFID)	0,01	0,05		-		-
FIDA	DEFIS - Programme de Développement des Filières Agricoles - financement additionnel	5,00	24,27	7,00	35,03	22,83	117,75
FIDA	DEFIS + - Fonds vert pour le climat	3,36	16,31	2,36	11,81	3,01	15,52
FIDA	PROGRAMME DE RENFORCEMENT DE L'ENTREPREUNARIAT DURABLE ET DE SOUTIEN A L'INSERTION ECONOMIQUE DES JEUNES RURAUX - PROGRES - PRÊT A	4,00	19,41	6,00	30,02	16,00	82,52
FIDA	PROGRAMME DE RENFORCEMENT DE L'ENTREPREUNARIAT DURABLE ET DE SOUTIEN A L'INSERTION ECONOMIQUE DES JEUNES RURAUX - PROGRES - PRÊT B	1,00	4,85	2,00	10,01	4,00	20,63
FIDA	PROGRAMME DE RENFORCEMENT DE L'ENTREPREUNARIAT DURABLE ET DE SOUTIEN A L'INSERTION ECONOMIQUE DES JEUNES RURAUX - PROGRES - PRÊT C	1,94	9,41	1,00	5,00	1,00	5,16
	TOTAL FIDA	15,77	76,53	18,36	91,87	46,84	241,58

		Mios USD	Mds MGA	Mios USD	Mds MGA	Mios USD	Mds MGA
CREANCIERS	CONVENTION_LIBELLE	2026	2026	2027	2027	2028	2028
FONDS KOWEITIEN	ETUDES ET TRAVAUX DE LA RN 5 SOANIERANA IVONGO-MANANARA	3,03	14,71		-	-	-
FONDS KOWEITIEN	CONSTRUCTION DU PONT SUR LA RIVIERE MANGOKY	3,25	15,77	0,89	4,45		
TOTAL KOWEIT		6,28	30,48	0,89	4,45	-	-
Groupe de la BAD	PROJET DE RENFORCEMENT ET D'INTERCONNEXION DES RESEAUX DE TRANSPORT D'ENERGIE ELECTRIQUE A MADAGASCAR (EX-PROJET D'INTERCONNEXION DE LA VILLE DE TOAMASINA (RIT) AU RESEAU INTERCONNECTE D'ANTANANARIVO (RIA)) - GUICHET FAD	2,20	10,68	1,31	6,55	-	-
Groupe de la BAD	PROJET DE RENFORCEMENT ET D'INTERCONNEXION DES RESEAUX DE TRANSPORT D'ENERGIE ELECTRIQUE A MADAGASCAR (EX-PROJET D'INTERCONNEXION DE LA VILLE DE TOAMASINA (RIT) AU RESEAU INTERCONNECTE D'ANTANANARIVO (RIA)) - GUICHET FAT	4,14	20,09	2,57	12,86		-
Groupe de la BAD	PROJET DE DÉVELOPPEMENT DE LA ZONE DE TRANSFORMATION AGRO-INDUSTRIELLE DANS LA RÉGION DU SUD-OUEST DE MADAGASCAR PTASO FAT (EX-PROJET D'APPUI A LA TRANSFORMATION AGRO-INDUSTRIELLE DANS LE SUD-OUEST - PTASO - FAT)	4,00	19,41	13,00	65,05	10,00	51,58
Groupe de la BAD	PROJET D'APPUI A L'INDUSTRIALISATION ET AU SECTEUR FINANCIER - FAD	13,41	65,08		-		-
Groupe de la BAD	PROJET D'AMENAGEMENT DE CORRIDORS ET DE FACILITATION DU COMMERCE ET DES INVESTISSEMENTS ENTRE MADAGASCAR ET LES PAYS DE LA COMESA ET DE L'OCEAN INDIEN (EX-RN9 PHASE I) - FAD	1,81	8,78		-		-
Groupe de la BAD	PROJET D'AMENAGEMENT DE CORRIDORS ET DE FACILITATION DU COMMERCE ET DES INVESTISSEMENTS ENTRE MADAGASCAR ET LES PAYS DE LA COMESA ET DE L'OCEAN INDIEN (EX-RN9 PHASE I) - FAT	1,26	6,12		-		-
Groupe de la BAD	MULTINATIONAL MADAGASCAR - CORRIDOR DE BEIRA : PROJET D'AMENAGEMENT DE CORRIDORS ET DE FACILITATION DU COMMERCE - PHASE II - FAD	34,76	168,70	9,27	46,39	2,05	10,57
GROUPE DE LA BAD	POLE INTEGRE DE CROISSANCE AGRO INDUSTRIELLE DANS LE SUD 1 - FAD	3,71	18,01		-		-
Groupe de la BAD	ADRIFI ADDITIONNEL	0,61	2,96		-		-
Groupe de la BAD	PROJET D'URGENCE DE RENFORCEMENT DE PRODUCTION ALIMENTAIRE DE MADAGASCAR (PURPA - FAT)	0,01	0,05		-		-
Groupe de la BAD	PMP VREAU	0,01	0,05		-		-
Groupe de la BAD	PROJET D'AMENAGEMENT DE CORRIDOR ET DE FACILITATION DU COMMERCE PHASE III (PACFC III)	33,00	160,16	43,00	215,16	43,00	221,78
TOTAL GROUPE DE LA BAD		98,92	480,08	69,15	346,01	55,05	283,92
GVT BELGIQUE	PROJET DE CENTRALES DE PRODUCTION D'ENERGIE ELECTRIQUE A PARTIR DE PANNEAUX PHOTOVOLTAÏQUES	0,47	2,28		-		-
TOTAL Belgique		0,47	2,28	-	-	-	-
GVT CHINE	PROJET ROUTE RN2 PORT TOAMASINA	3,17	15,38		-		-
GVT CHINE	CENTRALE HYDROELECTRIQUE DE RANOMAFANA	30,31	147,11	32,17	160,99	89,89	463,61
TOTAL CHINE		33,48	162,50	32,17	160,99	89,89	463,61
IDA	PRODUIR FA	10,00	48,53		-		-
IDA	PRODUIR FA 2	10,00	48,53	-	-	-	-
IDA	LEAST-COST ELECTRICITY ACCESS DEVELOPMENT PROJECT - LEAD JIRAMA	45,00	218,40	37,50	187,64	-	-
IDA	FA Projet LEAD	5,75	27,91		-		-
IDA	DIGITAL GOVERNANCE AND IDENTIFICATION MANAGEMENT SYSTEM PROJECT- PRODIGY	29,31	142,25	-	-		-
IDA	PROGRAMME INTEGRE DE CROISSANCE 3 - DVLPT DU SECTEUR NUMERIQUE - PIC 3	7,00	33,97		-		-
IDA	PIC 3 ADDITIONNEL (7873MG)	7,00	33,97	14,00	70,05	21,00	108,31
IDA	PIC 3 ADDITIONNEL (7874MG)	3,00	14,56	6,00	30,02	7,00	36,10
IDA	PROJET DE DEVELOPPEMENT DURABLE DU SECTEUR ROUTIER (IPF TRANSPORT)	19,69	95,56	-	-	-	-

		Mios USD	Mds MGA	Mios USD	Mds MGA	Mios USD	Mds MGA
CREANCIERS	CONVENTION_LIBELLE	2026	2026	2027	2027	2028	2028
IDA	PDDR FA (Renflouement CERC PDDR)	50,77	246,40	49,23	246,34	-	-
IDA	PROJET DE PREPARATION PANDEMIE ET SERVICE DE BASE - PPSB	15,50	75,22	-	-		-
IDA	PROJET D'AMELIORATION DE L'ACCES A L'EAU POTABLE DE MADAGASCAR - PAAEP JIRAMA	10,00	48,53	30,00	150,11	30,00	154,73
IDA	PROJET D'AMELIORATION DE L'ACCES A L'EAU POTABLE DE MADAGASCAR - PAAEP MEAH	2,50	12,13	7,00	35,03	3,00	15,47
IDA	PROGRAMME POUR LA RESILIENCE DU SYSTEME ALIMENTAIRE A MADAGASCAR - PRSAM	3,50	16,99	6,00	30,02	6,00	30,95
IDA	PRSAM FA (RENFOUEMENT CERC PRSAM)	8,00	38,83	12,00	60,05	12,00	61,89
IDA	PROJET FILETS SOCIAUX DE SECURITE ET DE RESILIENCE - FID	94,29	457,61	-	-	-	-
IDA	PROJET CONNECTING MADAGASCAR FOR INCLUSIVE GROWTH PROGRAMM (PCMCi)	13,00	63,09	22,95	114,84	45,00	232,09
IDA	PCMCi additionnel (7893MG)	0,30	1,46	0,48	2,40	1,14	5,88
IDA	PCMCi additionnel (7894MG)	3,50	16,99	5,60	28,02	13,30	68,60
IDA	PCMCi additionnel (7895MG)	6,20	30,09	9,92	49,64	23,18	119,55
IDA	PARN II - PHASE II MPA NUTRITION - UCP	1,00	4,85		-		-
IDA	PARN II - PHASE II MPA NUTRITION - UPNNC	2,50	12,13	-	-	-	-
IDA	PROJET CONNECTIVITE NUMERIQUE ET ENERGETIQUE POUR L'INCLUSION A MADAGASCAR - DECIM	117,71	571,27	125,43	627,63	26,53	136,83
IDA	PROJET SADC STATISTIQUE - STATCAP2	7,63	37,03	7,00	35,03	16,63	85,77
IDA	PROJET REGIONAL POUR LA RESILIENCE CLIMATIQUE - PHASE1 (7326-MG)	5,00	24,27	7,00	35,03	7,00	36,10
IDA	PROJET REGIONAL POUR LA RESILIENCE CLIMATIQUE - Additionnel (7831-MG)	0,50	2,43	30,00	150,11	50,00	257,88
IDA	PROJET EAST AND SOUTHERN AFRICA GIRLS' EMPOWERMENT AND RESILIENCE - EAGER	18,68	90,66	37,36	186,94	34,83	179,64
IDA	PROJET DE PRODUCTIVITE ET DE RESILIENCE DES MOYENS DE SUBSISTANCE EN MILIEU RURAL (ex rizplus)	38,46	186,66	62,32	311,84	54,32	280,16
IDA	FA 2 Projet MIONJO	2,50	12,13	20,00	100,08	20,00	103,15
IDA	PROJET EDUCATION (TALIM)	4,75	23,05	34,75	173,88	54,75	282,38
TOTAL IDA		543,04	2 635,50	524,54	2 624,70	425,68	2 195,47
OFID	AMENAGEMENT HYDROAGRICOLE DE BEBOKA	0,01	0,05		-		-
OFID	PIC 2.2 ENERGIE 2	0,50	2,43		-		-
OFID	ETUDES ET TRAVAUX DE LA RN 5 SOANIERANA IVONGO-MANANARA	2,75	13,35	-	-	-	-
OFID	PROJET DE CONSTRUCTION DU PONT SUR LA RIVIERE MANGOKY	3,25	15,77	0,89	4,45		-
OFID	DEFIS - PROGRAMME DE DEVELOPPEMENT DES FILIERES AGRICOLES (CO-FINANCEMENT FIDA)	4,00	19,41	2,00	10,01		-
OFID	PROJET DE GESTION DURABLE DES RESSOURCES AGROFORESTIERES AVEC LA TECHNOLOGIE DE LA CUISSON PROPRE (SMART CLEAN COOKING PROJECT)	4,00	19,41		-		-
OFID	PROJET D'AMENAGEMENT DE CORRIDORS ET DE FACILITATION DU COMMERCE ET DES INVESTISSEMENTS ENTRE MADAGASCAR ET LES PAYS DE LA COMESA ET DE L'OCEAN INDIEN- 2EME PHASE (PACFC II)	2,35	11,41	0,45	2,25	-	-
TOTAL OFID		16,86	81,83	3,34	16,71	-	-
SOCIETE GENERALE	TRANSPORT PAR CABLE	0,50	2,43		-		-
TOTAL SOCIETE GENERALE		0,50	2,43		-		-
TRESOR Français (NATIXIS)	TRANSPORT PAR CABLE	0,50	2,43		-		-
TRESOR Français	MANDRAKA III	5,00	24,27	15,00	75,06	15,00	77,36
TOTAL TRESOR Français		5,50	26,69	15,00	75,06	15,00	77,36
TOTAL TIRAGES SUR LES PRETS EXISTANTS		862,82	4 187,47	815,53	4 080,77	715,76	3 691,58

		Mios USD	Mds MGA	Mios USD	Mds MGA	Mios USD	Mds MGA
		2026	2026	2027	2027	2028	2028
CREANCIERS	CONVENTION_LIBELLE	PRETS ATTENDUS					
Groupe de la BAD	Projet de Pôle de développement agricole dans la rive droite du Delta du Mangoky (PDA-RDM)	-	-	7,45	37,28	15,75	81,23
Groupe de la BAD	Projet d'appui à la promotion de l'économie bleue	0,02	0,10	5,30	26,50	7,81	40,28
Groupe de la BAD	Projet d'Extension du Périmètre de Bas Mangoky Phase II (PEPBM-II)	10,02	48,63	5,54	27,72	9,50	49,00
Groupe de la BAD	Projet d'appui à la Gouvernance Financière	0,02	0,10	6,62	33,10	3,32	17,10
Groupe de la BAD	Sahofika (GPR)	0,02	0,10	1,66	8,31	1,66	8,56
TOTAL GROUPE DE LA BAD		10,08	48,92	26,56	132,90	38,04	196,17
IDA	Phase 3 of Improving Nutrition Outcomes Using the MPA	0,02	0,10	29,98	150,01	22,50	116,05
IDA	MPA- Multimodal transport project	0,02	0,10	79,98	400,20	60,00	309,45
IDA	Madagascar Aviation Sector Sustainability Program	0,02	0,10	19,98	99,98	15,00	77,36
IDA	Madagascar Youth Skills for Economic Transformation and Jobs Project	0,02	0,10	19,98	99,98	15,00	77,36
IDA	AF Madagascar Safety Nets and Resilience Project	0,02	0,10	19,98	99,98	15,00	77,36
IDA	AF Connecting Madagascar for Inclusive Growth (route du soleil)	0,02	0,10	31,98	160,02	24,00	123,78
IDA	AF Madagascar National Water Project	0,02	0,10	39,98	200,05	30,00	154,73
IDA	AF Digital and Energy Connectivity for Inclusion in Madagascar Project	25,00	121,33	31,98	160,02	24,00	123,78
IDA	JIRAMA technical and financial recovery (PforR)	15,00	72,80	44,99	225,12	45,00	232,09
TOTAL IDA		40,14	194,81	318,83	1 595,36	250,50	1 291,97
JICA	ROCADE JICA Marais Masay Ankorondrano Stade Maki Andohatapenaka	0,02	0,10	9,00	45,03	11,00	56,73
JICA	Financement additionnel du projet d'Extension du Port de Toamasina	5,02	24,36	23,00	115,09	29,00	149,56
TOTAL JICA		5,04	24,46	32,00	160,12	40,00	206,29
EXIMBANK CHINE	MEDIUM RING TANA	5,00	24,27	36,35	181,89	49,44	254,99
EXIMBANK CHINE	PROJET DE DEVELOPPEMENT NUMERIQUE	5,00	24,27	9,07	45,38	47,99	247,51
TOTAL CHINE		10,00	48,53	45,42	227,27	97,43	502,50
EXIMBANK INDE	ACQUISITION DES AERONEFS POUR LES FORCES ARMEES MALAGASY - MDN	0,02	0,10	5,50	27,52	14,00	72,21
EXIMBANK INDE	ACQUISITION DES KITS SOLAIRES - MEH	0,02	0,10	1,00	5,00	2,59	13,36
TOTAL INDE		0,04	0,19	6,50	32,52	16,59	85,56
AFD	PAJMA 2	0,02	0,10	2,99	14,96	9,00	46,42
TOTAL AFD		0,02	0,10	2,99	14,96	9,00	46,42
BEI	VOLOBE	0,02	0,10	13,30	66,55	21,40	110,37
TOTAL BEI		0,02	0,10	13,30	66,55	21,40	110,37
BADEA	PROJET D'AMENAGEMENT DE CORRIDOR ET DE FACILITATION DU COMMERCE PHASE (PACFC II) : TRAVAUX D'AMENAGEMENT DE LA RN9 ENTRE MANJA (PK 274+844) ET DABARA (PK 495 +000)	0,02	0,10	3,74	18,71	6,00	30,95
BADEA	Projet de construction de l'Autoroute reliant Antananarivo et Toamasina	0,02	0,10	97,98	490,27	126,00	649,85
BADEA	Projet de Gestion des Risques Agricoles pour la Croissance Inclusive et la Résilience - GRACIR	0,02	0,10	5,99	29,97	6,00	30,95
BADEA	PROJET DE TRAVAUX D'AMENAGEMENT ET D'ASPALTAGE DE LA RNS 5	0,02	0,10	2,12	10,61	5,06	26,10
BADEA	VOLOBE	0,02	0,10	6,40	32,02	7,00	36,10
TOTAL BADEA		0,10	0,49	116,23	581,59	150,06	773,94
OFID	PROJET PIC III	0,02	0,10	8,99	44,98	9,00	46,42
OFID	PROJET DE TRAVAUX D'AMENAGEMENT ET D'ASPALTAGE DE LA RNS 5 Phase II	0,02	0,10	5,43	27,17	5,06	26,10
OFID	PROJET HYDROELECTRIQUE	0,02	0,10	5,98	29,92	5,00	25,79
TOTAL OFID		0,06	0,29	20,40	102,08	19,06	98,30
AIIB	PROJET D'AMENAGEMENT DE CORRIDOR ET DE FACILITATION DU COMMERCE PHASE (PACFC II) : TRAVAUX D'AMENAGEMENT DE LA RN9 ENTRE MANJA (PK 274+844) ET DABARA (PK 495 +000)	0,02	0,10	18,92	94,67	52,17	269,07
AIIB	PRRC Financement additionnel	3,00	14,56	20,74	103,78	23,75	122,49
AIIB	VOLOBE	0,02	0,10	38,74	193,85	23,75	122,49
TOTAL AIIB		3,04	14,75	78,40	392,30	99,67	514,05
TOTAL SECURE CAPITAL INVESTMENTS		-	-	-	-	-	-
ABU DHABI	PROJET DE TRAVAUX D'AMENAGEMENT ET D'ASPALTAGE DE LA RNS 5	0,02	0,10	8,50	42,53	8,50	43,84
ABU DHABI	Projet de construction de l'Autoroute reliant Antananarivo et Toamasina	0,02	0,10	14,31	71,61	26,13	134,75
TOTAL ABU DHABI		0,04	0,19	22,81	114,14	34,63	178,59
BANQUE ISLAMIQUE DE DEVELOPPEMENT	Projet de construction de l'Autoroute reliant Antananarivo et Toamasina	0,02	0,10	31,48	157,53	46,48	239,72
TOTAL BANQUE ISLAMIQUE DE DEVELOPPEMENT		0,02	0,10	31,48	157,53	46,48	239,72
ARABIE SAOUDITE	Projet de construction de l'Autoroute reliant Antananarivo et Toamasina	0,02	0,10	125,50	627,99	163,20	841,73
ARABIE SAOUDITE	PROJET DE TRAVAUX D'AMENAGEMENT ET D'ASPALTAGE DE LA RNS 5	0,02	0,10	7,26	36,33	7,78	40,13
ARABIE SAOUDITE	PROJET D'AMENAGEMENT DE CORRIDOR ET DE FACILITATION DU COMMERCE PHASE III (PACFC III)	0,02	0,10	8,99	44,98	9,00	46,42
TOTAL ARABIE SAOUDITE		0,06	0,29	141,75	709,31	179,98	928,28

		Mios USD	Mds MGA	Mios USD	Mds MGA	Mios USD	Mds MGA
CREANCIERS	CONVENTION_LIBELLE	2026	2026	2027	2027	2028	2028
FONDS KOWEITIEN	PROJET DE TRAVAUX D'AMENAGEMENT ET D'ASPHALTAGE DE LA RNS 5	0,02	0,10	6,00	30,02	7,68	39,61
FONDS KOWEITIEN	Projet de construction de l'Autoroute reliant Antananarivo et Toamasina*FK	0,02	0,11	31,48	157,53	46,45	239,58
FONDS KOWEITIEN	PROJET D'AMENAGEMENT DE CORRIDORS ET DE FACILITATION DU COMMERCE ET DES INVESTISSEMENTS ENTRE MADAGASCAR ET LES PAYS DE LA COMESA ET DE L'OCEAN INDIEN- 2EME PHASE (PACFC II)	0,02	0,10	5,00	25,02	5,00	25,79
TOTAL FONDS KOWEITIEN		0,06	0,31	42,48	212,58	59,13	304,98
TOTAL TIRAGES SUR LES PRETS ATTENDUS		68,72	333,53	899,16	4 499,22	1 061,97	5 477,16
TOTAL PRETS PROJETS		931,54	4 520,99	1 714,69	8 579,99	1 777,73	9 168,74

RETROCESSION A INSCRIRE EN AEP

		Mios USD	Mds MGA	Mios USD	Mds MGA	Mios USD	Mds MGA
CREANCIERS	CONVENTION_LIBELLE	2026	2026	2027	2027	2028	2028
JICA	PORT TOAMASINA	33,05	160,40	23,16	115,89	23,16	119,45
BEI	ANDEKALEKA HYDROPOWER	6,20	30,09	10,15	50,79	10,15	52,35
TOTAL AEP		39,25	190,49	33,31	166,68	33,31	171,80

TOTAL PRETS PROJETS	931,54	4 520,99	1 714,69	8 579,99	1 777,73	9 168,74
TOTAL AEP	39,25	190,49	33,31	166,68	33,31	171,80
TOTAL GENERAL	970,79	4 711,48	1 748,00	8 746,66	1 811,04	9 340,53

Ministère de l'Economie et des Finances
Secrétariat Général
Direction Générale du Trésor
Direction de la Comptabilité Publique
Agence Comptable des Aides et des Fonds de Contrevaieur

PREVISION DE DEPENSES D'INVESTISSEMENT FINANCEES SUR LES FONDS DE CONTREVALEUR
(Inscription dans la Loi de Finances 2026)

Département	Intitulé du Projet	Montant (Ariary)	Compte	Observation
Direction Générale du Trésor (DGT)	Renforcement de la Direction Générale du Trésor	2 500 000 000,00	2463 "Matériels informatiques, électriques, électroniques et téléphoniques"	Projet d'équipement en matériels informatiques pour les Postes Comptables de la DGT (demande de financement en cours)
Sous-Total DGT		2 500 000 000,00		
Direction Générale des Douanes (DGD)	Sécurisation des passages aux frontières	534 000 000,00	2461 "Matériels techniques"	Report des prévisions de dépenses non encore payées sur crédit 2025
Sous-Total DGD		534 000 000,00		
Ministère de la Santé Publique	Appui aux activités de lutte contre le Covid-19 (Phase I)	1 372 000 000,00	2461 "Matériels techniques"	Report des prévisions de dépenses non encore payées sur crédit 2025
Sous-Total MSANP		1 372 000 000,00		
Ministère des Affaires Etrangères	Plan d'acquisition des véhicules officiels du MAE	265 000 000,00	2472 "Immobilisations corporelles en cours - Véhicules terrestres"	Report des prévisions de dépenses non encore payées sur crédit 2025
Sous-Total MSANP		265 000 000,00		

Total FCV JAPON (LFI 2025)	4 671 000 000,00
-----------------------------------	-------------------------

PREVISION DE DEPENSES D'INVESTISSEMENT FINANCEES SUR LES FONDS DE CONTREVALEUR GENERES
(Inscription dans la Loi de Finances Initiale 2026)

Département	Intitulé du Projet	Montant (Ariary)	Compte	Observation
Ministère de l'Agriculture et de l'Elevage (MinAE)	Promotion des cultures résistantes à la sécheresse dans le Sud-Ouest de Madagascar (Food For Progress)	796 000 000,00	6565 "Subvention au secteur privé"	Report des prévisions de dépenses non encore payées sur crédit 2025

Total FCV USDA (LFI 2026)	796 000 000,00
----------------------------------	-----------------------

Total FCV LFI 2026	5 467 000 000,00
---------------------------	-------------------------

A hand holding a white marker, drawing a white arrow pointing upwards and to the right on a light-colored surface.

ANNEXE 13

RECETTES NON FISCALES



RECETTES NON FISCALES

en milliers MGA

	2026	2027	2028
Produits de prise de participation	90 000 000	98 000 000	98 000 000
Produits d'immobilisations financières	2 048 250	2 000 000	2 000 000
Redevances	179 877 126	188 023 301	194 288 875
<i>dont -redevances halieutiques</i>	<i>35 212 187</i>	<i>38 370 676</i>	<i>40 608 576</i>
<i>-redevances minières</i>	<i>138 005 200</i>	<i>142 130 550</i>	<i>145 231 100</i>
Produits des activités des services	5 185 000	5 190 000	5 185 000
Autres	8 301 750	5 535 000	5 525 000
TOTAL RECETTES NON FISCALES	285 412 126	298 748 301	304 998 875

A hand holding a white marker, drawing a white arrow pointing upwards and to the right on a light-colored surface.

ANNEXE 14

STRATEGIE DE LA DETTE A MOYEN TERME



PLAN ANNUEL DE FINANCEMENT (PAF) AU TITRE DE 2026

La prévision de besoin brut de financement de l'Etat pour l'année 2026 est de MGA 8 651,19 milliards. Afin de lever ce financement, la SDMT 2026-2028 préconise un recours modéré aux emprunts semi-concessionnels et commerciaux. Le développement du marché des titres publics domestiques fait également partie de la stratégie.

Ainsi, afin d'atteindre les objectifs de la SDMT, les emprunts extérieurs et intérieurs représenteront respectivement 67,5% et 32,5% du financement total (voir tableau ci-dessous).

Rubrique	En Mds MGA	En % du total
<i>Financement extérieur</i>	5 839,35	67,5
Multilatéral	4 574,36	52,9
IDA	3 416,19	39,5
BAD	529,00	6,1
BEI	309,64	3,6
Autres	319,53	3,7
Bilatéral	705,72	8,2
JICA	184,86	2,1
AFD	155,06	1,8
Chine	211,03	2,4
Autres	154,77	1,8
Banques commerciales	17,28	0,2
BFM	542,00	6,3
<i>Financement intérieur</i>	2 811,84	32,5
Avances Temporaires	441,00	5,1
BTA	854,94	9,9
BTF 1 an	257,71	3,0
BTF 2 ans	307,73	3,6
BTF 3 ans	950,47	11,0
Total	8 651,19	100,0

Le montant total du financement extérieur attendu s'élève MGA 5 839,35 milliards. Des bailleurs de fonds sont déjà identifiés. A l'instar des partenaires multilatéraux tels que l'IDA, la BAD et la BEI lesquels financeront plus de la moitié du financement total (52,9%). Une part de 8,2% proviendront des créiteurs bilatéraux. Les banques commerciales qui octroient des prêts non concessionnels ne représenteront que 0,2% du financement. Par ailleurs, la rétrocession des fonds issus de la Facilité Elargie de Crédit (FEC) et de la Facilité pour la Résilience et la Durabilité (FRD) par BFM est attendue, avec un montant total de MGA 542 milliards (6,3% du financement).

Concernant la contribution du financement intérieur, le PAF prévoit un tirage de MGA 2 811,84 milliards. Les BTF à 3 ans auront une part de 11% du financement total. L'Etat aura recours aux avances temporaires de BFM d'un montant de MGA 441 milliards pour financer sa trésorerie en 2026.

**STRATEGIE DE LA DETTE A
MOYEN-TERME (SDMT)
2026 - 2028**

INTRODUCTION

Aux termes des Articles 13 et 14 de la Loi n° 2014-012 du 21 août 2014 régissant la dette publique et la dette garantie par le Gouvernement Central, la gestion de l'endettement se fait suivant une Stratégie. Le document de stratégie de gestion de la dette est établi de façon triennale avec un glissement annuel. Elle fait partie des annexes de la Loi de finances pour chaque année.

La Stratégie de la Dette à Moyen Terme SDMT 2026-2028, annexée à la LF 2026, donne des lignes directrices pour assurer à l'Etat un financement de son déficit budgétaire à moindre coût et à un niveau de risque acceptable. Partant d'un arbitrage entre les sources de financement internes et externes, le présent document constitue un référentiel pour les Autorités dans leur prise de décision d'emprunt. Aussi, l'évaluation des coûts et risques des financements extérieurs et intérieurs est-elle plus que primordiale afin de repérer et d'éviter les erreurs lourdes de conséquences pour l'économie.

La SDMT 2026-2028 est divisée en deux (02) parties bien distinctes et couvre la dette du Gouvernement Central. La première partie rend compte de la stratégie de la dette du Gouvernement Central au titre de l'année 2025 au vu des recommandations de la SDMT 2025-2027. La seconde partie présente la stratégie d'endettement public à adopter par le Gouvernement de Madagascar pour la période 2026-2028.

PARTIE I - RAPPORT DE MISE EN OEUVRE DE LA SDMT 2025-2027 DURANT L'ANNÉE 2025

Le rapport de mise en œuvre de la SDMT 2025-2027 couvrant l'année 2025 présente les réalisations pour les six (06) premiers mois et une prévision pour les 06 mois restant.

1. Indicateurs de risque de gestion de la dette pour 2025

Pour l'année 2025, les cibles établies par la SDMT 2025-2027 sont atteintes, suivant le tableau ci-après. Néanmoins, l'exposition du portefeuille reste vulnérable aux chocs de change avec un risque plus significatif par rapport à 2024 (86,1% contre 82,6% en 2024). Par ailleurs, une légère progression de l'allongement de la maturité moyenne des titres intérieurs a été constatée entre 2024 et 2025 puisque l'ATM passe de 1,6 an à 1,7 an. Sur la période de 2020 – 2025, c'était en 2022 que cet indicateur a enregistré sa meilleure performance avec 1,9 an.

Tableau 1: Indicateurs de risque de gestion de la dette à fin 2025

Objectifs	Indicateurs	Cibles à fin 2025	Cibles à fin 2027	Réalisation 2025 (prévision)
Limitation de l'exposition du portefeuille de la dette au risque de taux de change	Dette extérieure (% dette totale)	Inférieure à 88,0%	Inférieure à 92,0%	86,1%
Réduction du risque de refinancement	ATM des titres BTA et BTF	Entre 1,2 an et 1,5 an	Entre 1,2 an et 1,5 an	1,7 an

Source : Ministère de l'Economie et des Finances / Direction Générale du Trésor / Direction de la Dette Publique

L'amélioration de la résilience au risque de refinancement de la dette intérieure réduit la pression de remboursement immédiat. Cependant, la dette intérieure reste encore fragile puisqu'en 2025, la dette intérieure refixée en moins d'un an est de 49,7% d'où un fort risque en cas de hausse des taux domestiques.

II. Réalisation des tirages sur emprunt public extérieur et intérieur

Tableau 2: Réalisation de tirages sur emprunt public pour 2025 (en pourcentage et en montant)

Financement par instrument	SDMT 2025		Réalisation du premier semestre 2025		Réalisation fin Décembre 2025 (estimation)	
	%	En milliards MGA	%	En milliards MGA	%	En milliards MGA
Dettes extérieures	69,9%	5 128,8	47,8%	1 174,5	73,2%	5 894,6
Hautement concessionnel	51%	2 615,9	84,5%	992,8	59,7%	3 518,8
Concessionnel	18,2%	933,9	1,6%	19,0	10,7%	628,5
BFM	21,5%	1 100,4	0,0%	-	16,5%	972,4
Multilatéral commercial	1,8%	92,3		-	-	-
Semi concessionnel à taux d'intérêt fixe	6,8%	346,9	3,6%	42,3	4,7%	277,2
Semi concessionnel à taux d'intérêt variable	0,0%	-	10,3%	120,4	8,4%	497,6
Commercial à taux fixe	0,4%	19,1	0,0%	-	0,0%	-
Commercial à taux variable	0,4%	20,3	0,0%	-	0,0%	-
Dettes intérieures	30,1%	2 207,7	52,2%	1 285,0	26,8%	2 157,7
Avances temporaires de BFM	19,0%	420,0	15,6%	200,0	9,3%	200,0
BT A	27,5%	607,2	26,8%	343,8	33,3%	717,5
BT CT	9,9%	219,5	14,4%	185,6	11,4%	245,4
BT MT 2 ans	13,7%	303,0	11,1%	142,7	13,2%	285,1
BT MT 3 ans	29,8%	658,0	32,1%	412,8	32,9%	709,7
BTS à taux fixe	0,0%	-	0,0%	-	0,0%	-
BTS à taux variable	0,0%	-	0,0%	-	0,0%	-
Autres dettes	0,0%	-	0,0%	-	0,0%	-
TOTAL	100,0%	7 336,5	100,00%	2 459,5	100,0%	8 052,3

Source : Ministère de l'Economie et des Finances / Direction Générale du Trésor / Direction de la Dette Publique

Par rapport à la prévision dans la SDMT 2025-2027, le montant total des tirages sur emprunt public prévu à fin 2025 affiche une hausse de 9,76% (soit 715,8 milliards MGA). D'une part, il y aura une lancée importante du tirage sur financement extérieur d'ici la fin de l'année 2025 selon les prévisions, malgré cette faible performance enregistrée dans le courant du premier semestre (30,54%). En effet, en plus des financements hautement concessionnels de l'IDA et de la BAD, le tirage sur les Appuis budgétaires dans le cadre du FEC et du FRD d'un montant de MGA 972,4 milliards est également attendu dans le courant de T4. Cependant, cette hausse théorique est tributaire de l'évolution de la situation socio-économique actuelle dans le pays.

D'autre part, par contre, du côté du financement intérieur, une baisse de MGA 50 milliards a été enregistrée ; dû en partie à la baisse du tirage sur Avances Temporaires de BFM. L'Etat a disposé d'assez de trésorerie pour rembourser une grande partie des avances tirés en 2024 d'où la baisse des tirages sur Avances Temporaires.

L'on observe des écarts entre les prévisions et les réalisations pour les BTA à 12, 24 et 36 semaines, tandis que la maturité à 52 semaines est conforme aux prévisions, traduisant la préférence des souscripteurs pour les placements de plus longue durée. En revanche, les BTF restent globalement conformes aux prévisions.

Ainsi, un recours plus élevé au financement domestique a été enregistré au premier semestre, suivi d'un repli prévu jusqu'en fin d'année et un décaissement plus important des prêts extérieurs.

PARTIE II - SDMT 2026-2028

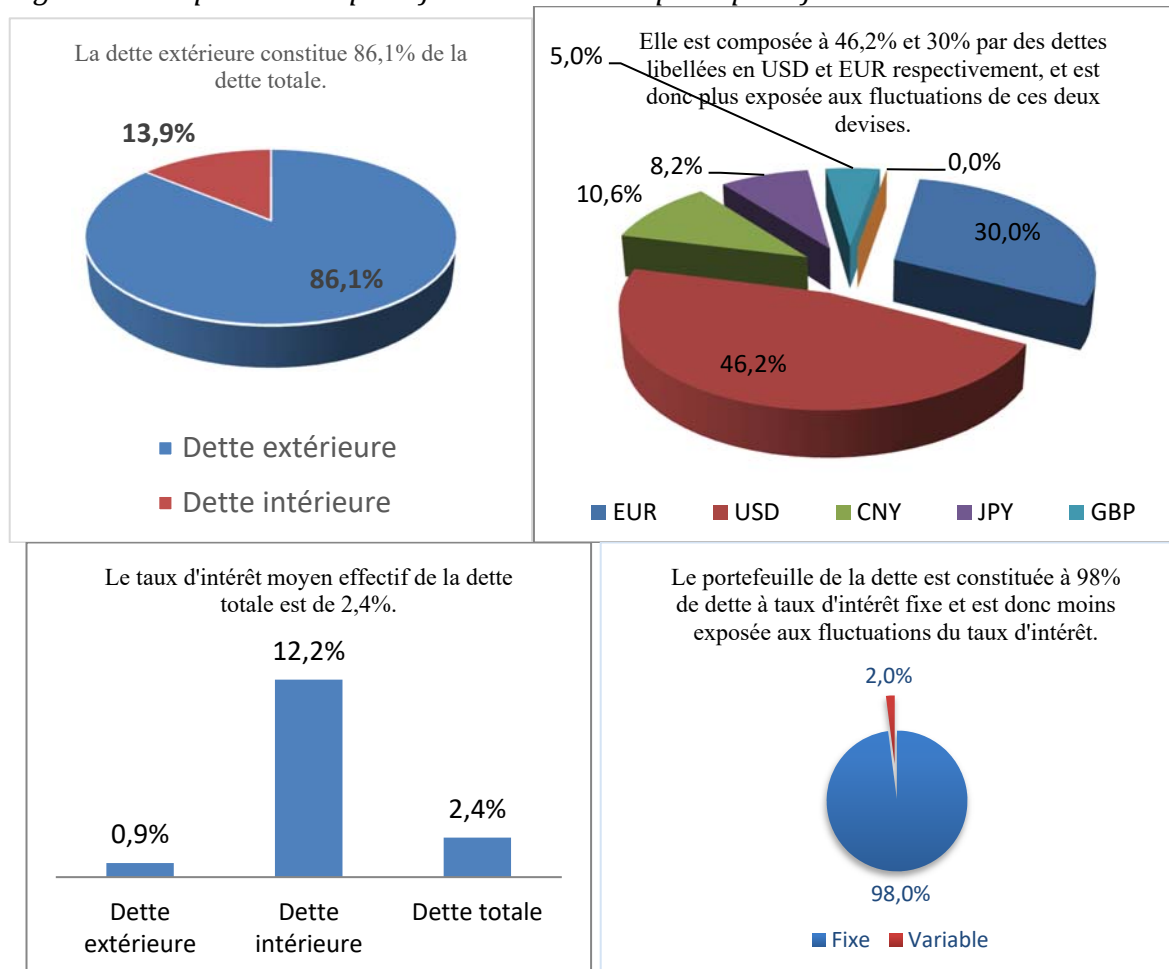
I. CARACTÉRISTIQUES DU PORTEFEUILLE DE LA DETTE PUBLIQUE EXISTANTE (A FIN 2025)

A. Structure du portefeuille de la dette publique à fin Décembre 2025

La dette du Gouvernement Central de Madagascar projetée à fin Décembre 2025 est estimée à MGA 31 852,7 milliards (c/v \$US 7 179,1 millions¹), soit 36,0% du PIB².

Une baisse de 6,1% par rapport à l'année dernière (\$US 7 647,4 millions) est constatée. Ceci s'explique en grande partie par un faible tirage sur dettes extérieures dans son ensemble alors que le niveau de remboursement poursuit son cours. Le niveau des dettes multilatérales notamment de l'IDA et la BEI diminuent de 7,8% par rapport à 2024.

Figure 1: Composition du portefeuille de la dette publique à fin 2025



Source : Ministère de l'Economie et des Finances / Direction Générale du Trésor / Direction de la Dette Publique.

¹ Taux SYGADE au 30/06/2025 (1 USD = 4 436,88 MGA)

² Cf. Annexe 1

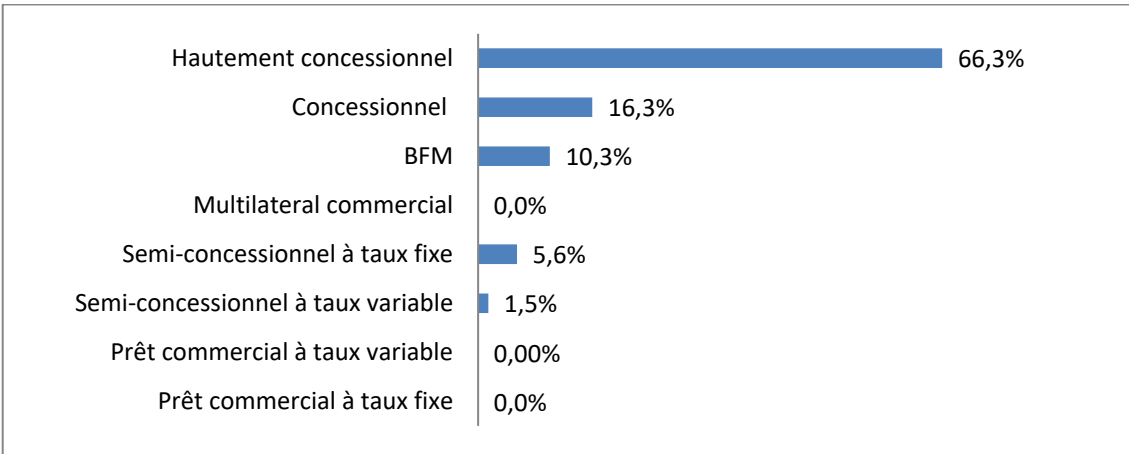
Le portefeuille de la dette extérieure reste dominé par des dettes libellées en USD et en EUR. Par rapport à 2024, une légère hausse des dettes en Euro a été constatée en 2025 due en partie au décaissement des prêts sur financement de l'AFD (PADEVE II, PAPAM 2 et PPRM). Par ailleurs, l'on note également une hausse du taux moyen pondéré (TMP) de la dette intérieure puisqu'il passe de 8,9% (SDMT 2025-2027) à 12,2% entraînant une légère hausse de 0,4 point du TMP de la dette totale sur la même période. Cette augmentation du coût du financement interne s'explique en grande partie par l'accroissement des BTF 3 ans qui ont un taux d'intérêt plus élevé.

B. Répartition par instrument d'emprunts

1. Instrument de financement extérieur

A fin décembre 2025, le stock de la dette extérieure est estimé à MGA 27 426,4 milliards (c/v \$US 6 181,5 millions³) soit une baisse de 6,6% par rapport à 2024 (6 619,7 millions USD). Les prêts hautement concessionnels provenant des partenaires multilatéraux comme IDA, BAD (FAD, FAT) et FIDA, à longue maturité et à taux d'intérêt fixe, restent majoritaires et représentent 66,3% de la dette extérieure de Madagascar. Dans l'ensemble, les prêts concessionnels représentent plus de 82,6% de la dette extérieure. Par ailleurs, il n'y a plus de prêts commerciaux puisque le reste de 3,26 millions USD sur les 40 millions de dettes contractés par AIR-MADAGASCAR avec la Deutsche Bank a été apurée. Néanmoins, le reste de 102,4 millions EUR (c/v US 100 millions) du prêt de SG (banque commerciale) représente encore 1,4% du portefeuille malgré qu'il soit semi-concessionnel fixe (cf Annexe 1).

Figure 2: Répartition en pourcentage de la dette publique extérieure par instrument (estimation à fin Décembre 2025)



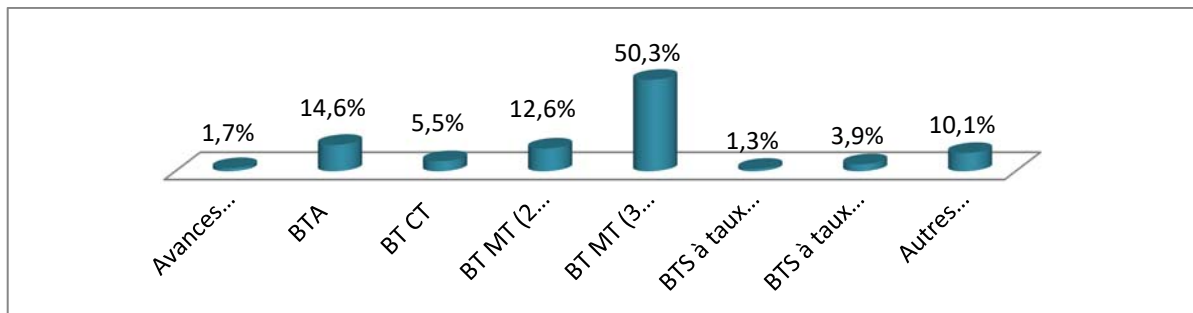
Source : Ministère de l'Economie et des Finances / Direction Générale du Trésor / Direction de la Dette Publique

³ Taux SYGADE au 30/06/2025 (1 USD = 4 436,88 MGA)

2. Instrument de financement intérieur

A fin décembre 2025, le stock de la dette intérieure est estimé à MGA 4 426,3 milliards (c/v \$US 997,6 millions) soit une baisse de 3% et de 14,76% par rapport respectivement à 2024 et 2023. L'encours des BT MT, constitués par les BTF à 2 et 3 ans, s'élève à MGA 2 783,8 milliards, soit 62,89% de la dette intérieure. Les BTF deviennent de plus en plus attractifs parmi les titres publics émis sur le marché domestique étant donné leur rendement, avec un Taux Moyen Pondéré de 13,01% contre 8,57% pour les Bon du Trésor par Adjudication (BTA).

Figure 3: Répartition de la dette intérieure par nature (estimation à fin Décembre 2025)



Source : Ministère de l'Economie et des Finances / Direction Générale du Trésor / Direction de la Dette Publique

II. SOURCES POTENTIELLES DE FINANCEMENT

A. Sources de financement extérieures

1. Mobilisation des prêts concessionnels et semi-concessionnels des partenaires de développement

Les bailleurs de fonds traditionnels, avec leurs financements concessionnels et semi-concessionnels, restent les partenaires privilégiés de Madagascar, à l'instar des bailleurs multilatéraux tels que la Banque mondiale, la BADEA, la BAD, la BEI, l'OFID ou le FIDA. Pour le cas des partenaires bilatéraux, l'on peut citer notamment le Japon, la France (à travers l'AFD, la BPI France et le Trésor français), l'Inde, la Chine (à travers l'Exim Bank - Chine) ou la Corée du Sud. Ces types de financements sont recommandés pour minimiser les coûts et limiter les risques liés au portefeuille de la dette publique. D'autres bailleurs provenant du Moyen Orient comme le FSD, l'OFID sont également exploités avec une négociation en faveur d'un financement concessionnel. En effet, pour le moment, leurs conditions financières restent semi-concessionnelles avec une forte marge de manœuvre de négociation.

L'obtention de financement au titre de la FRD du FMI servira de catalyseurs pour d'autres financements, en particulier les financements verts lesquels doivent être également explorés, vu que Madagascar est un pays vulnérable aux changements climatiques.

2. Recours aux prêts non concessionnels

Vu la situation politico-sociale actuelle et le déséquilibre entre la disponibilité des financements concessionnels et l'importance des investissements nécessaires au développement de Madagascar, augmenter le recours aux financements non concessionnels, dits prêts commerciaux, de la part des banques commerciales et d'autres institutions financières, s'avèrera inévitable. Néanmoins, les investissements qui en résulte devraient être sélectifs, et avoir un fort rendement économique.

Par ailleurs, afin d'obtenir des conditions financières plus favorables, des mécanismes de garanties offerts par les bailleurs de fonds traditionnels ou les agences d'assurance peuvent être exploités, pour accompagner la levée de financement au niveau international.

B. Sources de financement intérieures

Les BTA, les avances temporaires de BFM et les autres titres de bons de trésor (BT), regroupant les BTF et les BTS constituent les principaux instruments de financement intérieur. Avec la mise en œuvre de diverses réformes, l'Etat envisage déjà d'émettre de nouveaux titres à plus longue maturité (OTM). Néanmoins, sur recommandation des bailleurs traditionnels (BM et FMI), l'Etat devrait diminuer voire supprimer le recours aux avances temporaires de BFM.

Les conditions financières des divers instruments financiers utilisés dans le cadre de la présente SDMT sont présentées dans les annexes 3 et 4.

III. STRATÉGIE DE GESTION DE LA DETTE POUR 2026-2028

A. Besoin de financement brut (BFB)

Pour la période de 3 ans, les besoins de financement brut s'élèveront à MGA 30 759,70 milliards dont MGA 8 651,20 milliards pour 2026, MGA 8 841,50 milliards pour 2027 et MGA 13 266,90 milliards pour 2028. Le besoin de financement extérieur a une part totale de 73,60% dans le BFB total, pendant la période sous revue.

Tableau 3: Besoins de financement brut (en milliards MGA)

Année	2026	2027	2028	Total
Besoin de financement extérieur	5 839,40	6 338,30	10 453,20	22 630,90
Besoin de financement intérieur	2 811,80	2 503,20	2 813,70	8 128,80
Total	8 651,20	8 841,50	13 266,90	30 759,70

<i>PIB nominal (milliards MGA)</i>	<i>100 181,0</i>	<i>110 793,8</i>	<i>123 779,3</i>	
------------------------------------	------------------	------------------	------------------	--

Sources : Ministère de l'Economie et des Finances

B. Cadre régissant le recours aux emprunts extérieurs et intérieurs

L'Analyse de Viabilité de la Dette (AVD) menée par le Ministère de l'Economie et des Finances (MEF) dans le cadre de la Loi de Finances 2026 révèle que le risque de surendettement extérieur de Madagascar reste à un niveau « modéré » ; de même pour le risque de surendettement global. Un plafond d'endettement extérieur est également mis en place pour garantir la soutenabilité de la dette. Le montant maximal d'emprunts extérieurs pouvant être contractés en 2026 se chiffre ainsi à MGA 13 036 milliards (c/v \$US 2,9 milliards⁴), à titre indicatif, dans la Loi de Finances 2026.

C. Objectifs de la stratégie 2026-2028

- Objectif global

La stratégie vise à constituer, à moyen terme, un portefeuille de dette publique équilibré, caractérisé par un **coût minimal** et un **niveau de risque maîtrisé**, afin de **couvrir efficacement les besoins de financement de l'État**.

- Objectifs spécifiques à l'horizon 2028 :

- 1- Limiter l'exposition au risque de change.** La part de la dette extérieure dans le portefeuille global ne devra pas dépasser **92 %**, seuil identique à celui de la stratégie

⁴ Taux SYGADE au 30/06/2025 (1 USD = 4 436,88 MGA)

précédente. Étant donné le **faible développement du marché domestique**, le **recours à l'endettement extérieur** reste nécessaire pour financer les investissements publics.

- 2- Réduire le risque de refinancement.** La **durée moyenne d'échéance (ATM)** des titres publics (**BTA et BTF**) devra se situer entre **1,3 et 2 ans**, afin d'assurer une meilleure stabilité du profil de remboursement.

Tableau 4: Objectifs spécifiques de la stratégie d'endettement

Objectifs	Indicateurs	2025		Stratégie 2026-2028	
		Cible	Réalisation (estimation)	Cibles à fin 2026	Cibles à fin 2028
Limitation de l'exposition du portefeuille de la dette au risque de taux de change	Dette extérieure (% dette totale)	Inférieure 88,0%	86,1%	Inférieure à 92,0%	Inférieure à 92,0%
Réduction du risque de refinancement	ATM des titres BT et BTF	Supérieure 1 an	1,7 an	Entre 1,3 an et 2 ans	Entre 1,3 an et 2 ans

Source : Ministère de l'Economie et des Finances / Direction Générale du Trésor / Direction de la Dette Publique

D. Démarche suivie et méthodologie adoptée

Afin d'atteindre les objectifs de la gestion de la dette et en tenant compte des contraintes susmentionnées, quatre stratégies alternatives S1, S2, S3 et S4 ont été étudiées et testées à l'aide de l'outil analytique de la SDMT (Cf. annexe 5 pour les détails des stratégies alternatives). Le choix de la stratégie d'endettement définira ainsi la structure du portefeuille de la dette dans le futur.

Afin d'intégrer les différents risques économiques et évaluer chaque stratégie, les cinq types de chocs suivants sont pris en compte dans le modèle SDMT et appliqués pour l'année 2025 :

- Choc de taux de change : dépréciation de 30,0% de l'Ariary par rapport au Dollar américain.
- Choc de taux d'intérêt domestique : hausse de 4,0 points de pourcentage des taux d'intérêt de tous les titres domestiques émis sur le marché (BTA, BT CT, BT MT et BT LT).
- Choc de taux d'intérêt des prêts commerciaux et prêts semi-concessionnels variables : hausse de 4,0 points de pourcentage.
- Choc de taux d'intérêt des prêts multilatéraux commerciaux et prêts semi-concessionnels fixes : hausse de 2,0 points de pourcentage.
- Choc combiné : dépréciation de 15,0% de l'Ariary combiné avec une hausse de 2 points de pourcentage des taux d'intérêt de tous les titres domestiques émis sur le marché.

L'objectif est d'évaluer les effets des variations des taux d'intérêt et des taux de change sur les paiements futurs liés au service de la dette, lesquels influenceront ces indicateurs de coût à moyen terme. Pour un indicateur de coût donné, le niveau de risque est déterminé par

l'écart entre sa valeur attendue dans le scénario de base et sa valeur maximale sous les scénarios de choc.

Les résultats du stress-test indiquent que le choc le plus vulnérable pour le portefeuille est celui lié au taux de change, d'autant plus lorsque le recours à des emprunts semi-concessionnels et commerciaux augmente.

E. Stratégie adoptée : Stratégie S3

« Recours modéré aux emprunts semi-concessionnels à taux fixe et commerciaux ».

Cette stratégie d'endettement priorisera toujours le recours aux emprunts extérieurs concessionnels. Néanmoins, à défaut de financement concessionnel pour réaliser ses projets prioritaires, l'Etat malagasy pourra recourir aux emprunts semi-concessionnels à taux d'intérêt fixe ou commerciaux (préférentiellement à taux fixe) de façon modérée, tout en s'assurant que la viabilité de la dette soit maintenue. De ce fait, les projets financés sur ces types d'instrument devront avoir un taux de rentabilité important et un impact non négligeable sur le développement.

Du côté de l'endettement intérieur, le Gouvernement poursuivra le développement du marché des titres publics, en vue de privilégier les titres à plus longue maturité afin de réduire le risque de refinancement.

- Part des emprunts concessionnels (y compris BFM) dans la structure du portefeuille de la dette à fin 2028 : 79,2%
- Part des emprunts semi-concessionnels dans la structure du portefeuille à fin 2028 : 8,2%
- Part des emprunts commerciaux (y compris les emprunts commerciaux octroyés par les partenaires multilatéraux) dans la structure du portefeuille à fin 2028 : 3,9%
- Part de la dette intérieure dans la structure du portefeuille à fin 2028 : 8,7%

Prévisions de tirages pour 2026-2028 sous la stratégie adoptée

Le besoin de financement brut de l'Etat sera financé à 65,4%, 71,5% et 79,1% par la dette extérieure, respectivement pour 2026, 2027 et 2028 soit en moyenne 73,2% pour cette période.

Les emprunts semi-concessionnels et commerciaux (y compris multilatéral) représenteront 21,7% du financement extérieur brut pour la période 2026-2028 avec une domination des prêts semi-concessionnels à taux d'intérêt fixe (10,1%).

La répartition du financement intérieur par instrument donne une part de 36,2% aux BTA, 10,0% aux BT CT, contre une part de 42,2% pour les BT MT au total pendant les 3 ans, et 4% pour les BT LT.

Le tableau suivant présente la répartition du financement par instrument, en termes de tirages bruts, suivant les prévisions de besoins de financement annuels.

Tableau 5: Prévisions de tirages par instrument pour 2026-2028 (en pourcentage) pour la Stratégie adoptée

Financement par instrument	SDMT 2026-2028							
	2026		2027		2028		Total	
	%	En milliards MGA	%	En milliards MGA	%	En milliards MGA	%	En milliards MGA
Dette extérieure	67,6%	5839,4	71,5%	6338,3	79,1%	10453,2	73,7%	22630,9
Hautement concessionnel	64,4%	3 759,6	51,0%	3 232,8	43,0%	4 493,0	50,8%	11 485,4
Concessionnel	13,8%	806,1	18,2%	1 154,2	2,8%	291,4	9,9%	2 251,7
BFM	9,3%	542,0	21,5%	1 359,9	21,0%	2 190,2	18,1%	4 092,0
Multilatéral commercial	0,0%	-	1,8%	114,0	4,8%	506,4	2,7%	620,5
Semi concessionnel à taux d'intérêt fixe	4,7%	276,6	6,8%	428,7	14,5%	1 517,4	9,8%	2 222,7
Semi concessionnel à taux d'intérêt variable	7,8%	455,1	0,0%	-	0,0%	-	2,0%	455,1
Commercial à taux fixe	0,0%	-	0,4%	23,6	5,8%	605,9	2,8%	629,5
Commercial à taux variable	0,0%	-	0,4%	25,1	8,1%	848,9	3,9%	874,0
Dette intérieure	32,5%	2 811,8	28,3%	2 503,2	21,2%	2 813,7	26,4%	8 128,8
Avances temporaires	15,7%	441,0	4,0%	100,0	2,8%	80,0	7,6%	621,0
BTA	30,4%	854,9	40,6%	1 015,6	39,6%	1 115,0	36,7%	2 985,6
BT CT	9,2%	257,7	10,7%	268,8	10,1%	284,2	10,0%	810,7
BT MT 2 ans	10,9%	307,7	10,8%	270,6	12,4%	348,5	11,4%	926,9
BT MT 3 ans	33,8%	950,5	28,7%	718,9	28,1%	791,3	30,3%	2 460,7
BT LT + 5 ans	0,0%	-	5,2%	129,3	6,9%	194,7	4,0%	324,0
BTS à taux fixe	0,0%	-	0,0%	-	0,0%	-	0,0%	-
BTS à taux variable	0,0%	-	0,0%	-	0,0%	-	0,0%	-
Autres dettes	0,0%	-	0,0%	-	0,0%	-	0,0%	-
Total besoin de financement brut	100,0%	8 651,2	100,0%	8 841,5	100,0%	13 266,9	100,0%	30 759,7

Mémo

Tirages sur financement extérieur par concessionnalité (en %)	2026	2027	2028	Moyenne annuelle
Prêts concessionnels	87,5%	90,7%	66,7%	78,8%
Prêts semi-concessionnels	12,5%	6,8%	14,5%	11,8%
Prêts non concessionnels (commerciaux)	0,0%	2,6%	18,8%	9,4%
Total	100,00%	100,00%	100,00%	100,00%

Sources : Ministère de l'Economie et des Finances / Direction Générale du Trésor / Direction de la Dette Publique

ANNEXES

Annexe 1 : Structure de la Dette du Gouvernement Central (estimation Fin Décembre 2025)

Structure de la dette du Gouvernement Central	Montant		% PIB	% de la dette totale du Gouvernement central
	En milliards MGA	En millions USD		
GOVERNEMENT CENTRAL	31 852,7	7 179,1	36,0%	100,0%
Dette extérieure	27 426,4	6 181,5	31,0%	86,1%
Multilatéral	19 734,0	4 447,7	22,3%	62,0%
Bilatéral	4 433,5	999,2	5,0%	13,9%
Banques commerciales	443,7	100,0	0,5%	1,4%
BFM	2 815,2	634,5	3,2%	8,8%
Dette intérieure	4 426,3	997,6	5,0%	13,9%
Avances Temporaires	75,0	16,9	0,1%	0,2%
BTA	646,2	145,6	0,7%	2,0%
BT CT	245,4	55,3	0,3%	0,8%
dont BTF 1 an	245,4	55,3	0,3%	0,8%
BT MLT	2 783,8	627,4	3,1%	8,7%
dont BTF 2 ans	555,9	125,3	0,6%	1,7%
BTF 3 ans	2 227,9	502,1	2,5%	7,0%
BTS à taux fixe	58,9	13,3	0,1%	0,2%
BTS à taux variable	170,5	38,4	0,2%	0,5%
Avances Spéciales	0,0	0,0	0,0%	0,0%
Autres dettes envers BFM	446,6	100,7	0,5%	1,4%
Dettes envers les sociétés privées	0,0	0,0	0,0%	0,0%

Note : PIB nominal pour 2025 = MGA 88 424,33 milliards

Source : Ministère de l'Economie et des Finances / Direction Générale du Trésor / Direction de la Dette Publique

Annexe 2 : Indicateurs de coûts et risques du portefeuille de la dette publique (estimation à fin Déc. 2025)

Indicateurs de coûts et risque		Dette extérieure	Dette intérieure	Dette totale
Valeur actualisée de la dette (% du PIB)		20,2	5,0	25,2
Coût de la dette	Intérêts (% du PIB)	0,3	0,6	0,9
	Taux d'intérêt moyen pondéré (%)	0,9	12,2	2,4
Risque de refinancement	Durée moyenne d'échéance (ans) ATM	12,6	1,7	11,2
	Dette amortie dans un an (% du total)	4,2	49,9	10,0
	Dette amortie dans un an (% du PIB)	1,4	2,5	3,9
Risque de taux d'intérêt	Durée moyenne à refixer (ans) (ATR)	12,3	1,5	10,9
	Dette refixée durant l'année prochaine (% du total)	5,7	53,3	11,8
	Dette à taux d'intérêt fixe (% du total)	98,5	94,5	98,0
	BTA((% du total)	0,0	14,6	1,9
Risque de change	Dette en devises (% du total)			86,1
	Dette à court-terme (% des réserves)			9,0

Source : Ministère de l'Economie et des Finances / Direction Générale du Trésor / Direction de la Dette Publique

Annexe 3 : Conditions financières des sources de financement extérieures potentielles, à titre indicatif

Sources de financement extérieures potentielles			
Type de créancier	Structure de remboursement	Coût	Exposition aux risques principaux
Hautement Concessionnel : multilatéral (IDA, FAD, FIDA) et bilatéral	en moyenne maturité de 40 ans avec 10 ans de grâce	Coût faible : taux fixe : 0,75%	(i) Taux de change ; (ii) contrainte volume ; (iii) rythme de décaissement ; (iv) risque politique
Concessionnel: multilatéral (ex : IDA SML), bilatéral	en moyenne maturité de 12 ans avec 6 ans de grâce	Coût faible : taux fixe: en moyenne 0%	(i) Taux de change ; (ii) contrainte volume ; (iii) rythme de décaissement
BFM (prêt du FMI rétrocédé par BFM à l'Etat)	en moyenne maturité de 10 ans avec 5,5 ans de grâce	Coût faible : taux fixe: en moyenne 0%	(i) Taux de change
Semi-concessionnel fixe : multilatéral (ex : OFID), bilatéral (ex : Abu Dhabi, Trésor français)	en moyenne maturité de 20 ans avec 5 ans de grâce	Coût élevé : taux fixe: en moyenne 1,25%	(i) Taux de change
Semi-concessionnel variable : multilatéral, bilatéral, banques commerciales (pour les prêts signés avant 2022)	en moyenne maturité de 29 ans avec 10 ans de grâce	Coût élevé Taux variable : en moyenne SOFR + 1,5%,	(i) Taux de change ; (ii) taux d'intérêt
Multilatéral commercial (prêts IDA et FIDA avec des taux dépendant du marché)	en moyenne maturité de 29 ans avec 10 ans de grâce	Coût élevé Taux variable : en moyenne SOFR + 1,5%,	(i) Taux de change ; (ii) taux d'intérêt
Commercial à taux fixe (banques commerciales)	en moyenne maturité de 10 ans avec 2 ans de grâce	Coût élevé Taux fixe : en moyenne 12,18 %,	(i) Taux de change
Commercial à taux variable (banques commerciales)	en moyenne maturité de 5 ans avec 2 ans de grâce	Coût élevé Taux variable : SOFR + 6,85%,	(i) Taux de change ; (ii) taux d'intérêt

Source : Ministère de l'Economie et des Finances / Direction Générale du Trésor / Direction de la Dette Publique

Annexe 4 : Conditions financières des sources de financement intérieures potentielles, à titre indicatif

Sources de financement intérieures potentielles			
Type d'instrument	Structure de remboursement	Coût	Exposition aux risques principaux
Avances temporaires de BFM	A rembourser au plus tard le 31 mars de l'année N+1	Coût élevé : Taux directeur de BFM	(i) Politique monétaire ; (ii) Plafond : 5,00% des recettes fiscales
Bons de Trésor par Adjudication	Maturité de 4 semaines jusqu'à 1 an	Coût élevé : Taux fixe précompté : en moyenne 10,83%	(i) Risque de refinancement ; (ii) taux d'intérêt
Bons du Trésor à court terme	Maturité de 1 an	Coût élevé Taux fixe : en moyenne 11,79%	(i) Risque de refinancement ; (ii) taux d'intérêt
Bons du Trésor à moyen terme	Maturité de 2 et 3 ans	Coût élevé Taux fixe : en moyenne 12,55% et 13,12% pour les BT à 2 et 3 ans	(i) Risque de refinancement ; (ii) taux d'intérêt

Source : Ministère de l'Economie et des Finances / Direction Générale du Trésor / Direction de la Dette Publique

Annexe 5 : Description des stratégies alternatives de la dette

- ☐ **Stratégie S1 : Statut quo** : portefeuille de la dette identique à 2025 pour les 3 années sous revus (2026 – 2028).
- ☐ **Stratégie S2** : Maximisation du recours aux emprunts concessionnels déjà identifiés.
- ☐ **Stratégie S3 : Recours modéré aux emprunts semi-concessionnels à taux fixe et commerciaux** : contracter tous les emprunts semi-concessionnels à taux fixe et commerciaux déjà identifiés.
- ☐ **Stratégie S4** : Recours aux emprunts semi-concessionnels et commerciaux comme en S3, faible recours aux Avances temporaires de BFM et émission plus importante de Bons du Trésor à Moyen et Long Terme.

Composition du portefeuille de la dette à fin 2028 pour chaque stratégie

En % du total	A fin 2025	A fin 2028			
Encours par instrument	Actuel	S1	S2	S3	S4
Hautement concessionnel	57,1	60,6	60,8	55,8	55,8
Concessionnel	14,1	12,8	15,3	12,0	12,0
BFM	8,8	10,1	4,9	11,4	11,4
Multilatéral commercial	0,0	0,0	0,0	1,1	1,1
Semi concessionnel à taux d'intérêt fixe	4,8	4,4	4,1	6,4	6,4
Semi concessionnel à taux d'intérêt variable	1,3	4,4	6,2	1,7	1,7
Commercial à taux fixe	0,0	0,0	0,0	1,2	1,2
Commercial à taux variable	0,0	0,0	0,0	1,6	1,6
Avances temporaires de BFM	0,2	0,4	0,2	0,5	0,3
BTA	2,0	1,3	1,6	1,2	1,2
BT CT (1 an)	0,8	0,5	0,6	0,4	0,4
BT MT 2 ans	1,7	0,9	1,1	1,0	1,0
BT MT 3 ans	7,0	3,0	4,2	4,2	4,1
BT LT plus de 5 ans	0,0	0,0	0,0	0,3	0,6
BTS à taux fixe	0,2	0,9	0,2	0,2	0,2
BTS à taux variable	0,5	0,2	0,2	0,2	0,2
Autres dettes	1,4	0,6	0,6	0,6	0,6
Extérieure	86.1	92.3	91.3	91.3	91.3
Domestique	13.9	7.7	8.7	8.7	8.7
Total	100.0	100.0	100.0	100.0	100.0

Source : Ministère de l'Economie et des Finances / Direction Générale du Trésor / Direction de la Dette Publique

Il est à remarquer que :

- Pour les stratégies S2, S3 et S4 La part de la dette extérieure est prévue augmenter de 86,1% en 2025 à 91,3% en 2028. Etant donné le financement intérieur limité, il est prévu une augmentation du recours à l'endettement extérieur pour satisfaire les besoins de financement croissants de l'Etat pour la période sous-revue.
- Les prêts hautement concessionnels constitueront plus de la moitié du portefeuille de la dette publique. Le recours à ce type d'instrument est privilégié pour préserver la soutenabilité de la dette.
- En matière d'endettement intérieur, les Bons du Trésor à Moyen et Long Terme seront privilégiés (plus de 5% du portefeuille total à fin 2028).
- En matière d'endettement intérieur, les stratégies S3 et S4 diffèrent des 2 autres stratégies par une émission progressive de BT à plus de 5 ans parallèlement à une diminution des avances temporaires de BFM.

A hand holding a white marker, drawing a white arrow pointing upwards and to the right on a light-colored surface.

ANNEXE 15

LISTE DES SOCIETES A PARTICIPATION DE L'ETAT



LISTE DES SOCIETES A PARTICIPATION DE L'ETAT

N°	Sociétés		Secteur	Capital social (en millions ariary)	Part de l'Etat (%)
1	ADEMA	Aéroports de Madagascar	Transports	6 110,00	64,12
2	AIRMAD	Société nationale des transports aériens "Air Madagascar"	Transports	84 886,51	55,88
3	ARO	Assurances Réassurances Omnibranches	Finances	7 013,30	73,36
4	ARO IMMO	Aro Immobilier	Immobilier	1 000,00	0,02
5	BNI-M/car	BNI - Madagascar	Finances	10 800,00	32,58
6	BOA-M/car	Bank Of Africa Madagascar	Finances	45 509,74	9,37
7	BRED MADAGASCAR	BRED MADAGASIKARA BANQUE POPULAIRE (ex-SGM)	Finances	14 000,00	28,50
8	CEM	Caisse d'Epargne de Madagascar	Finances	19 110,00	100,00
9	CRE	La Cotonnière Real Estate	Industrie	25 874,14	44,71
10	FANALAMANGA	Fanjarian'Ala Ambatondrazaka Moramanga	Plantation et transformation	7 849,48	99,99
11	FDGM	Fonds de Garantie Malgache	Finances	2 000,00	49,00
12	FPP	Fonds de portage et de privatisation	Finances	20,00	100,00
13	FSM	Fonds Souverain Malagasy	Finances	10 000,00	100,00
14	GASYNET	Malagasy Community Network Services	Services	10,00	30,00
15	GDP	Galana Distribution Pétrolière	Pétrole	15 209,20	10,07
16	GRT	Galana Raffinerie Terminal	Pétrole	6 000,00	10,00
17	IMM	Institut Médical de Madagascar	Services	500,00	34,00
18	JIRAMA	Jiro sy Rano Malagasy	Energie	52 000,00	100,00
19	JOVENA	JOVENA	Pétrole	32 866,33	6,12
20	KBM	KIANJA BAREA	Gestion patrimoine	10,00	75,00
21	KRAOMA	Kraomita Malagasy	Mines	3 325,80	97,17
22	LP	Logistique Pétrolière	Pétrole	19 889,38	31,00
23	MADARAIL	Madagascar Railways	Transports	5 000,00	25,00
24	MADECO	Madagascar Estate Company	Services	1 000,00	100,00
25	MALTO	Malts et Orges de Madagascar	Plantation et transformation	3 867,44	4,76
26	MAT	Madagascar Airtours	Tourisme	124,00	10,11
27	MIAMI	Société d'exploitation, de gestion et de maintenance MIAMI	Services	10,00	60,00
28	MOCO	Madagascar Oil Company	Pétrole	1 043,86	5,00
29	MVOLA	MVOLA	Finances	3 000,00	19,40
30	NTD	National Tourism Development	Tourisme	11,00	98,18
31	NY HAVANA	Compagnie d'Assurances et de Réassurances Ny Havana	Finances	10 700,00	47,61
32	PHARMALAGASY	Pharmaceutics Malagasy	Industrie	100,00	100,00

N°		Sociétés	Secteur	Capital social (en millions ariary)	Part de l'Etat (%)
33	OFLM	Orinasa Fitantanana Làlana Malagasy	Services	1 000,00	60,00
34	PNB	Les Pêcheries de Nossi - Be	Pêche	2 198,32	23,01
35	SECREN	Société d'Etude, de Construction, de Réparation Navale	Industrie	8 527,00	38,70
36	SEIMAD	Société d'Equipement Immobilier de Madagascar	Immobilier	1 720,00	97,99
37	SGR	Société de Gestion et de Recouvrement	Finances	1 200,14	100,00
38	SIRAMA	Société Siramamy Malagasy	Plantation et transformation	1 874,80	74,40
39	SIRANALA	Société Siramamin'Analaiva	Plantation et transformation	100,00	60,00
40	SMATP	Société Sino-Malgache des Travaux Publics	Travaux publics	400,00	30,50
41	SMH	Société Malgache d'Hôtellerie	Tourisme	679,80	46,58
42	SMMC	Société de Manutention des Marchandises Conventionnelles	Services	2 311,40	100,00
43	SOAVOANIO	Société Sambava Voanio	Plantation et transformation	2 597,60	97,52
44	SOMAPECHE	Société Malgache des Pêcheries	Pêche	1 066,14	1,00
45	SONAPAR	Société Nationale de Participation	Finances	10 200,00	56,77
46	SON'INVEST	SON'INVEST	Tourisme	1 000,00	60,00
47	SOTHEMAD	Société Théicole de Madagascar	Plantation et transformation	87,80	100,00
48	SPAT	Société du Port à Gestion Autonome de Toamasina	Transports	2 800,00	100,00
49	SPM	State Procurement of Madagascar	Négoce	10,00	100,00
50	STAR	La Brasserie STAR	Industrie	4 290,00	11,21
51	SETU	Société d'Exploitation du Train Urbain	Transports	100 ,00	100,00
52	TELMA	Société Anonyme Telecom Malagasy	Services	68 645,06	19,19
53	TOTAL	Total Energies Marketing Madagasikara	Pétrole	14 956,15	20,56
54	VIVO	Vivo Energy	Pétrole	3 600,00	20,00
55	ZAHAMOTEL	Société d'Etudes Immobilières et d'Exploitation Hotellière - "ZAHA MOTEL" (SEIXEHO-ZAHAMOTEL)	Tourisme	36,00	50,78

A hand holding a white marker, drawing a white arrow pointing upwards and to the right on a light-colored surface.

ANNEXE 16

REPARTITION DES SUBVENTIONS ALLOUEES AUX COMMUNES



REGIONS	DISTRICT	CODE COMMUNE	Communes	65141 Subvention de fonctionnement	MONTANT SEC 2026 ARRONDI POUR LFI 2026	Montant par Catégorie pour 2026 ARRONDI	MONTANT DE LA DOTATION CSB LFI 2026
ANALAMANGA	ANTANANARIVO RENIVOHITRA	02-03-01-01-01	ANTANANARIVO RENIVOHITRA C.U	676 295 000	129 905 000	110 840 000	26 400 000
ANALAMANGA	ANTANANARIVO ATSIMONDRANO	02-03-01-02-01	AMBALAVAO	35 356 000	1 076 000	1 200 000	1 320 000
ANALAMANGA	ANTANANARIVO ATSIMONDRANO	02-03-01-02-02	AMBATOFAHAVALO	33 303 000	1 056 000	800 000	1 320 000
ANALAMANGA	ANTANANARIVO ATSIMONDRANO	02-03-01-02-03	AMBOHIDRAPETO	46 522 000	3 321 000	400 000	-
ANALAMANGA	ANTANANARIVO ATSIMONDRANO	02-03-01-02-04	AMBOHIJANAKA	44 283 000	2 871 000	600 000	1 320 000
ANALAMANGA	ANTANANARIVO ATSIMONDRANO	02-03-01-02-05	AMPITATAFIKA	59 632 000	5 956 000	1 000 000	1 320 000
ANALAMANGA	ANTANANARIVO ATSIMONDRANO	02-03-01-02-06	ANDOHARANOFOTSY	61 045 000	6 240 000	600 000	2 640 000
ANALAMANGA	ANTANANARIVO ATSIMONDRANO	02-03-01-02-07	ANDRANONAHOAIRA	54 341 000	4 893 000	500 000	2 640 000
ANALAMANGA	ANTANANARIVO ATSIMONDRANO	02-03-01-02-08	ANDROHIBE	35 502 000	1 106 000	800 000	1 320 000
ANALAMANGA	ANTANANARIVO ATSIMONDRANO	02-03-01-02-09	ANKARAOBATO	51 442 000	4 310 000	600 000	1 320 000
ANALAMANGA	ANTANANARIVO ATSIMONDRANO	02-03-01-02-10	ANTANETIKELY	35 542 000	1 114 000	800 000	1 320 000
ANALAMANGA	ANTANANARIVO ATSIMONDRANO	02-03-01-02-11	BEMASOANDRO	56 229 000	5 272 000	700 000	1 320 000
ANALAMANGA	ANTANANARIVO ATSIMONDRANO	02-03-01-02-12	BONGATSARA	41 838 000	2 380 000	600 000	1 320 000
ANALAMANGA	ANTANANARIVO ATSIMONDRANO	02-03-01-02-13	FENOARIVO	43 538 000	2 721 000	700 000	1 320 000
ANALAMANGA	ANTANANARIVO ATSIMONDRANO	02-03-01-02-14	ITAOSY	40 040 000	2 018 000	300 000	-
ANALAMANGA	ANTANANARIVO ATSIMONDRANO	02-03-01-02-15	SOALANDY	36 179 000	1 242 000	600 000	1 320 000
ANALAMANGA	ANTANANARIVO ATSIMONDRANO	02-03-01-02-16	TANJOMBATO ANDAFIATSIMO	56 560 000	5 339 000	500 000	1 320 000
ANALAMANGA	ANTANANARIVO ATSIMONDRANO	02-03-01-02-17	TSIAFAHY	38 976 000	1 804 000	1 600 000	2 640 000
ANALAMANGA	ANTANANARIVO ATSIMONDRANO	02-03-01-02-18	ALATSINAINY AMBAZAHA	32 986 000	1 056 000	500 000	1 320 000
ANALAMANGA	ANTANANARIVO ATSIMONDRANO	02-03-01-02-19	AMPAHITROSY	32 981 000	1 056 000	300 000	1 320 000
ANALAMANGA	ANTANANARIVO ATSIMONDRANO	02-03-01-02-20	AMPANEFY	40 089 000	2 028 000	500 000	1 320 000
ANALAMANGA	ANTANANARIVO ATSIMONDRANO	02-03-01-02-21	ANKADIMANGA	35 023 000	1 056 000	300 000	1 320 000
ANALAMANGA	ANTANANARIVO ATSIMONDRANO	02-03-01-02-22	FIOMBONANA	35 921 000	1 190 000	200 000	1 320 000
ANALAMANGA	ANTANANARIVO ATSIMONDRANO	02-03-01-02-23	AMBAVAHADITOKANA	50 856 000	4 192 000	400 000	1 320 000
ANALAMANGA	ANTANANARIVO ATSIMONDRANO	02-03-01-02-24	ANOSIZATO ANDREFANA	43 766 000	2 767 000	200 000	1 320 000
ANALAMANGA	ANTANANARIVO ATSIMONDRANO	02-03-01-02-25	SOAVINA	38 256 000	1 659 000	400 000	1 320 000
ANALAMANGA	ANTANANARIVO ATSIMONDRANO	02-03-01-02-26	ALAKAMISY FENOARIVO	41 879 000	2 388 000	500 000	1 320 000
ANALAMANGA	ANTANANARIVO AVARADRANO	02-03-01-03-01	ALASORA	60 339 000	6 098 000	1 200 000	1 320 000
ANALAMANGA	ANTANANARIVO AVARADRANO	02-03-01-03-02	AMBOHIMALAZA MIRAY	38 414 000	1 691 000	800 000	2 640 000
ANALAMANGA	ANTANANARIVO AVARADRANO	02-03-01-03-03	AMBOHIMANAMBOLA	38 640 000	1 737 000	600 000	1 320 000
ANALAMANGA	ANTANANARIVO AVARADRANO	02-03-01-03-04	AMBOHIMANGA ROVA	40 984 000	2 208 000	1 500 000	3 960 000
ANALAMANGA	ANTANANARIVO AVARADRANO	02-03-01-03-05	AMBOHIMANGAKELY	77 919 000	9 632 000	1 400 000	1 320 000
ANALAMANGA	ANTANANARIVO AVARADRANO	02-03-01-03-06	ANJEVA GARA	34 356 000	1 056 000	700 000	1 320 000
ANALAMANGA	ANTANANARIVO AVARADRANO	02-03-01-03-07	ANKADIKELY ILAFY	80 651 000	10 181 000	1 600 000	2 640 000
ANALAMANGA	ANTANANARIVO AVARADRANO	02-03-01-03-08	ANKADINANDRIANA	37 728 000	1 553 000	2 400 000	3 960 000
ANALAMANGA	ANTANANARIVO AVARADRANO	02-03-01-03-09	FIEFERANA	33 720 000	1 056 000	900 000	1 320 000
ANALAMANGA	ANTANANARIVO AVARADRANO	02-03-01-03-10	MASINDRAY	37 107 000	1 429 000	1 100 000	2 640 000
ANALAMANGA	ANTANANARIVO AVARADRANO	02-03-01-03-11	SABOTSY NAMEHANA	60 188 000	6 068 000	900 000	1 320 000
ANALAMANGA	ANTANANARIVO AVARADRANO	02-03-01-03-12	TALATA VOLONONDRY	39 638 000	1 937 000	1 500 000	2 640 000
ANALAMANGA	ANTANANARIVO AVARADRANO	02-03-01-03-13	MANANDRIANA	33 424 000	1 056 000	400 000	1 320 000
ANALAMANGA	ANTANANARIVO AVARADRANO	02-03-01-03-14	VILHAZO	30 000 000	1 056 000	400 000	1 320 000
ANALAMANGA	ANTANANARIVO AVARADRANO	02-03-01-03-15	AMBOHITRABIBY	34 143 000	1 056 000	1 500 000	1 320 000
ANALAMANGA	ANTANANARIVO AVARADRANO	02-03-01-03-16	ANOSY AVARATRA	38 022 000	1 612 000	500 000	1 320 000

REGIONS	DISTRICT	CODE COMMUNE	Communes	65141 Subvention de fonctionnement	MONTANT SEC 2026 ARRONDI POUR LFI 2026	Montant par Catégorie pour 2026 ARRONDI	MONTANT DE LA DOTATION CSB LFI 2026
VAKINANKARATRA	AMBATOLAMPY	02-03-01-04-01	ALAROBIA ANTANAMALAZA	36 458 000	1 298 000	700 000	2 640 000
VAKINANKARATRA	AMBATOLAMPY	02-03-01-04-02	AMBATOLAMPY	45 480 000	3 112 000	2 655 000	1 320 000
VAKINANKARATRA	AMBATOLAMPY	02-03-01-04-03	AMBATONDRAKALAVAO	38 131 000	1 634 000	700 000	1 320 000
VAKINANKARATRA	AMBATOLAMPY	02-03-01-04-04	AMBODIFARIHY FENOMANANA	36 827 000	1 372 000	500 000	1 320 000
VAKINANKARATRA	AMBATOLAMPY	02-03-01-04-05	AMBOHIPIHAONANA	39 353 000	1 880 000	1 000 000	1 320 000
VAKINANKARATRA	AMBATOLAMPY	02-03-01-04-06	ANDRANOVELONA	38 271 000	1 663 000	1 200 000	2 640 000
VAKINANKARATRA	AMBATOLAMPY	02-03-01-04-07	ANDRAVOLA VOHIPENO	32 192 000	1 056 000	500 000	1 320 000
VAKINANKARATRA	AMBATOLAMPY	02-03-01-04-08	ANDRIAMBILANY	33 537 000	1 056 000	700 000	1 320 000
VAKINANKARATRA	AMBATOLAMPY	02-03-01-04-09	ANTAKASINA	36 428 000	1 292 000	700 000	1 320 000
VAKINANKARATRA	AMBATOLAMPY	02-03-01-04-10	ANTANIMASAKA	33 506 000	1 056 000	300 000	1 320 000
VAKINANKARATRA	AMBATOLAMPY	02-03-01-04-11	ANTSAMPANDRANO	40 401 000	2 091 000	1 200 000	3 960 000
VAKINANKARATRA	AMBATOLAMPY	02-03-01-04-12	BEHENJY AFOVOANY	39 322 000	1 874 000	1 400 000	3 960 000
VAKINANKARATRA	AMBATOLAMPY	02-03-01-04-13	BELAMBO FIRAISANA	35 949 000	1 196 000	600 000	1 320 000
VAKINANKARATRA	AMBATOLAMPY	02-03-01-04-14	MANJAKATOMPO FIRAISANA	33 721 000	1 056 000	600 000	1 320 000
VAKINANKARATRA	AMBATOLAMPY	02-03-01-04-15	MORARANO	35 744 000	1 155 000	800 000	1 320 000
VAKINANKARATRA	AMBATOLAMPY	02-03-01-04-16	SABOTSY NAMATOANA	35 170 000	1 056 000	600 000	1 320 000
VAKINANKARATRA	AMBATOLAMPY	02-03-01-04-17	TSIAFAJAVONA ANKARATRA	39 392 000	1 888 000	700 000	1 320 000
VAKINANKARATRA	AMBATOLAMPY	02-03-01-04-18	TSINJOARIVO	43 392 000	2 692 000	1 100 000	1 320 000
VAKINANKARATRA	AMBATOLAMPY	02-03-01-04-19	ANDRIANTSIVALANA	32 036 000	1 056 000	100 000	1 320 000
ANALAMANGA	AMBOHIDRATRIMO	02-03-01-05-01	AMBATO	35 535 000	1 112 000	2 000 000	3 960 000
ANALAMANGA	AMBOHIDRATRIMO	02-03-01-05-02	AMBATOLAMPY	39 135 000	1 836 000	600 000	2 640 000
ANALAMANGA	AMBOHIDRATRIMO	02-03-01-05-03	AMBOHIDRATRIMO	42 357 000	2 484 000	2 119 000	1 320 000
ANALAMANGA	AMBOHIDRATRIMO	02-03-01-05-04	AMBOHIMANJAKA	32 748 000	1 056 000	400 000	1 320 000
ANALAMANGA	AMBOHIDRATRIMO	02-03-01-05-05	AMBOHIPIHAONANA	32 688 000	1 056 000	700 000	1 320 000
ANALAMANGA	AMBOHIDRATRIMO	02-03-01-05-06	AMBOHITRIMANJAKA	51 638 000	4 349 000	1 400 000	1 320 000
ANALAMANGA	AMBOHIDRATRIMO	02-03-01-05-07	AMPANGABE	37 004 000	1 408 000	700 000	1 320 000
ANALAMANGA	AMBOHIDRATRIMO	02-03-01-05-08	AMPANOTOKANA	40 040 000	2 018 000	2 400 000	5 280 000
ANALAMANGA	AMBOHIDRATRIMO	02-03-01-05-09	ANJANADORIA	33 954 000	1 056 000	1 000 000	1 320 000
ANALAMANGA	AMBOHIDRATRIMO	02-03-01-05-10	ANOSIALA	49 172 000	3 854 000	1 300 000	1 320 000
ANALAMANGA	AMBOHIDRATRIMO	02-03-01-05-11	ANTANETIBE	35 480 000	1 101 000	1 000 000	2 640 000
ANALAMANGA	AMBOHIDRATRIMO	02-03-01-05-12	AMBOHIBAO ANTEHIROKA	57 446 000	5 517 000	600 000	1 320 000
ANALAMANGA	AMBOHIDRATRIMO	02-03-01-05-13	ANTSAHAFILO	30 000 000	1 056 000	400 000	1 320 000
ANALAMANGA	AMBOHIDRATRIMO	02-03-01-05-14	AVARATSENA	33 392 000	1 056 000	1 100 000	1 320 000
ANALAMANGA	AMBOHIDRATRIMO	02-03-01-05-15	FIADANANA	33 757 000	1 056 000	600 000	2 640 000
ANALAMANGA	AMBOHIDRATRIMO	02-03-01-05-16	IARINARIVO	34 809 000	1 056 000	500 000	1 320 000
ANALAMANGA	AMBOHIDRATRIMO	02-03-01-05-17	IMERIMANDROSO	37 565 000	1 521 000	1 500 000	3 960 000
ANALAMANGA	AMBOHIDRATRIMO	02-03-01-05-18	IVATO	57 240 000	5 475 000	500 000	2 640 000
ANALAMANGA	AMBOHIDRATRIMO	02-03-01-05-20	MAHABO	33 638 000	1 056 000	1 000 000	2 640 000
ANALAMANGA	AMBOHIDRATRIMO	02-03-01-05-21	MAHEREZA	30 000 000	1 056 000	500 000	1 320 000
ANALAMANGA	AMBOHIDRATRIMO	02-03-01-05-22	MAHITSY	51 777 000	4 377 000	1 800 000	2 640 000
ANALAMANGA	AMBOHIDRATRIMO	02-03-01-05-23	MANANJARA	32 141 000	1 056 000	500 000	1 320 000
ANALAMANGA	AMBOHIDRATRIMO	02-03-01-05-24	MANJAKAVARADRANO	30 000 000	1 056 000	500 000	1 320 000
ANALAMANGA	AMBOHIDRATRIMO	02-03-01-05-25	TALATAMATY	54 279 000	4 880 000	1 100 000	1 320 000

REGIONS	DISTRICT	CODE COMMUNE	Communes	65141 Subvention de fonctionnement	MONTANT SEC 2026 ARRONDI POUR LFI 2026	Montant par Catégorie pour 2026 ARRONDI	MONTANT DE LA DOTATION CSB LFI 2026
ANALAMANGA	ANDRAMASINA	02-03-01-06-01	ALAROBIA VATOSOLA	37 402 000	1 488 000	1 200 000	2 640 000
ANALAMANGA	ANDRAMASINA	02-03-01-06-02	ALATSINAINY BAKARO	40 203 000	2 051 000	2 100 000	1 320 000
ANALAMANGA	ANDRAMASINA	02-03-01-06-03	AMBOHIMIADANA	41 681 000	2 348 000	1 600 000	2 640 000
ANALAMANGA	ANDRAMASINA	02-03-01-06-04	ANDOHARIANA	32 557 000	1 056 000	600 000	1 320 000
ANALAMANGA	ANDRAMASINA	02-03-01-06-05	ANDRAMASINA	38 089 000	1 626 000	1 200 000	3 960 000
ANALAMANGA	ANDRAMASINA	02-03-01-06-06	ANOSIBE TSILOHARANO	34 145 000	1 056 000	1 100 000	3 960 000
ANALAMANGA	ANDRAMASINA	02-03-01-06-07	FITSINJOVANA BAKARO	41 045 000	2 220 000	1 400 000	3 960 000
ANALAMANGA	ANDRAMASINA	02-03-01-06-08	MANDROSOA	34 136 000	1 056 000	600 000	1 320 000
ANALAMANGA	ANDRAMASINA	02-03-01-06-09	SABOTSY	38 250 000	1 658 000	1 100 000	2 640 000
ANALAMANGA	ANDRAMASINA	02-03-01-06-10	SABOTSY MANJAKAVAHOAKA	34 838 000	1 056 000	900 000	2 640 000
ANALAMANGA	ANDRAMASINA	02-03-01-06-11	TANKAFATRA	33 440 000	1 056 000	200 000	1 320 000
ANALAMANGA	ANDRAMASINA	02-03-01-06-12	ANTOTOHAZO	32 199 000	1 056 000	400 000	1 320 000
ANALAMANGA	ANDRAMASINA	02-03-01-06-13	ANJOMA FALIARIVO	33 489 000	1 056 000	300 000	1 320 000
ANALAMANGA	ANDRAMASINA	02-03-01-06-14	MORARANO SOA FIRAISANA	33 265 000	1 056 000	400 000	1 320 000
ANALAMANGA	ANJOZOROBE	02-03-01-07-01	ALAKAMISY	32 167 000	1 056 000	400 000	1 320 000
ANALAMANGA	ANJOZOROBE	02-03-01-07-02	AMBATOMANOINA	41 146 000	2 240 000	1 500 000	1 320 000
ANALAMANGA	ANJOZOROBE	02-03-01-07-03	AMBOASARY	34 225 000	1 056 000	900 000	1 320 000
ANALAMANGA	ANJOZOROBE	02-03-01-07-04	AMBOHIBARY	44 152 000	2 844 000	1 900 000	3 960 000
ANALAMANGA	ANJOZOROBE	02-03-01-07-05	AMBONGAMARINA	37 872 000	1 582 000	2 300 000	2 640 000
ANALAMANGA	ANJOZOROBE	02-03-01-07-06	ANALAROA	34 750 000	1 056 000	1 000 000	1 320 000
ANALAMANGA	ANJOZOROBE	02-03-01-07-07	ANJOZOROBE	42 343 000	2 481 000	2 117 000	5 280 000
ANALAMANGA	ANJOZOROBE	02-03-01-07-08	ANTANETIBE	40 367 000	2 084 000	900 000	1 320 000
ANALAMANGA	ANJOZOROBE	02-03-01-07-09	BERONONO	37 241 000	1 455 000	1 300 000	1 320 000
ANALAMANGA	ANJOZOROBE	02-03-01-07-10	BETATAO	36 710 000	1 349 000	1 500 000	2 640 000
ANALAMANGA	ANJOZOROBE	02-03-01-07-11	MANGAMILA	37 492 000	1 506 000	2 200 000	3 960 000
ANALAMANGA	ANJOZOROBE	02-03-01-07-12	MAROTSIPOY	33 099 000	1 056 000	400 000	1 320 000
ANALAMANGA	ANJOZOROBE	02-03-01-07-13	TSARASAOIRA ANDONA	32 090 000	1 056 000	700 000	1 320 000
ANALAMANGA	ANJOZOROBE	02-03-01-07-14	AMPARATANJONA	33 614 000	1 056 000	1 000 000	1 320 000
ANALAMANGA	ANJOZOROBE	02-03-01-07-15	AMBOHIMANARINA MAROVAZAHA	33 857 000	1 056 000	1 100 000	1 320 000
ANALAMANGA	ANJOZOROBE	02-03-01-07-16	ANDROVAKELY	35 880 000	1 182 000	800 000	2 640 000
ANALAMANGA	ANJOZOROBE	02-03-01-07-17	BELANITRA	30 000 000	1 056 000	200 000	-
ANALAMANGA	ANJOZOROBE	02-03-01-07-18	AMBOHIMIRARY	33 363 000	1 056 000	600 000	1 320 000
ANALAMANGA	ANJOZOROBE	02-03-01-07-19	ANDRANOMISA	33 937 000	1 056 000	800 000	3 960 000
ANALAMANGA	ANKAZOBE	02-03-01-08-01	AMBOHITROMBY	35 457 000	1 097 000	1 000 000	2 640 000
ANALAMANGA	ANKAZOBE	02-03-01-08-02	AMBOLOTARAKELY	33 804 000	1 056 000	700 000	2 640 000
ANALAMANGA	ANKAZOBE	02-03-01-08-03	ANKAZOBE	43 873 000	2 788 000	2 379 000	2 640 000
ANALAMANGA	ANKAZOBE	02-03-01-08-04	ANTAKAVANA	34 215 000	1 056 000	700 000	1 320 000
ANALAMANGA	ANKAZOBE	02-03-01-08-05	ANTOTOHAZO	34 942 000	1 056 000	600 000	1 320 000
ANALAMANGA	ANKAZOBE	02-03-01-08-06	FIADANANA	37 640 000	1 536 000	1 400 000	1 320 000
ANALAMANGA	ANKAZOBE	02-03-01-08-07	FIHAONANA	40 498 000	2 110 000	1 700 000	2 640 000
ANALAMANGA	ANKAZOBE	02-03-01-08-08	KIANGARA	39 404 000	1 890 000	1 400 000	2 640 000
ANALAMANGA	ANKAZOBE	02-03-01-08-09	MAHAVELONA	38 283 000	1 665 000	1 600 000	3 960 000
ANALAMANGA	ANKAZOBE	02-03-01-08-10	MIANTSO	39 353 000	1 880 000	1 300 000	1 320 000

REGIONS	DISTRICT	CODE COMMUNE	Communes	65141 Subvention de fonctionnement	MONTANT SEC 2026 ARRONDI POUR LFI 2026	Montant par Catégorie pour 2026 ARRONDI	MONTANT DE LA DOTATION CSB LFI 2026
ANALAMANGA	ANKAZOBE	02-03-01-08-11	TALATA ANGAVO	34 775 000	1 056 000	700 000	2 640 000
ANALAMANGA	ANKAZOBE	02-03-01-08-12	TSARAMANDROSO	35 037 000	1 056 000	700 000	3 960 000
ANALAMANGA	ANKAZOBE	02-03-01-08-13	MARONDRY	36 506 000	1 308 000	700 000	1 320 000
ANALAMANGA	ANKAZOBE	02-03-01-08-14	ANDRANOMIELY	33 388 000	1 056 000	500 000	1 320 000
ANALAMANGA	ANKAZOBE	02-03-01-08-15	MANGASOAVINA	32 782 000	1 056 000	600 000	1 320 000
VAKINANKARATRA	ANTANIFOTSY	02-03-01-09-01	AMBATOLAHY	36 066 000	1 219 000	600 000	1 320 000
VAKINANKARATRA	ANTANIFOTSY	02-03-01-09-02	AMBATOMIADY	44 890 000	2 993 000	1 600 000	3 960 000
VAKINANKARATRA	ANTANIFOTSY	02-03-01-09-03	AMBATOTSIPIHINA	41 478 000	2 307 000	1 400 000	1 320 000
VAKINANKARATRA	ANTANIFOTSY	02-03-01-09-04	AMBODIRIANA	36 770 000	1 361 000	900 000	2 640 000
VAKINANKARATRA	ANTANIFOTSY	02-03-01-09-05	AMBOHIMANDROSO	47 294 000	3 476 000	1 700 000	1 320 000
VAKINANKARATRA	ANTANIFOTSY	02-03-01-09-06	AMBOHITOMPOINA	43 340 000	2 681 000	2 200 000	2 640 000
VAKINANKARATRA	ANTANIFOTSY	02-03-01-09-07	AMPITATAFIKA	45 758 000	3 167 000	2 200 000	1 320 000
VAKINANKARATRA	ANTANIFOTSY	02-03-01-09-08	ANDRANOFITO A/HIMIARAMBE	37 233 000	1 454 000	800 000	2 640 000
VAKINANKARATRA	ANTANIFOTSY	02-03-01-09-09	ANTANIFOTSY	56 035 000	5 233 000	4 400 000	3 960 000
VAKINANKARATRA	ANTANIFOTSY	02-03-01-09-10	ANTSAHALAVA	44 133 000	2 841 000	1 500 000	1 320 000
VAKINANKARATRA	ANTANIFOTSY	02-03-01-09-11	ANTSAMPANDRANO	44 244 000	2 863 000	2 000 000	2 640 000
VAKINANKARATRA	ANTANIFOTSY	02-03-01-09-12	BELANITRA	37 379 000	1 483 000	1 100 000	1 320 000
VAKINANKARATRA	ANTANIFOTSY	02-03-01-09-13	ANJAMANGA	35 515 000	1 108 000	900 000	1 320 000
VAKINANKARATRA	ANTANIFOTSY	02-03-01-09-14	SOAMANANDRARINY	39 250 000	1 859 000	1 100 000	1 320 000
VAKINANKARATRA	ANTSIRABE	02-03-01-10-01	ANTSIRABE I	149 727 000	24 065 000	20 533 000	9 240 000
VAKINANKARATRA	ANTSIRABE II	02-03-01-11-01	ALAKAMISY	41 064 000	2 224 000	700 000	2 640 000
VAKINANKARATRA	ANTSIRABE II	02-03-01-11-02	ALATSINAINY IBITY	36 132 000	1 233 000	900 000	2 640 000
VAKINANKARATRA	ANTSIRABE II	02-03-01-11-03	AMBANO	55 958 000	5 218 000	1 000 000	2 640 000
VAKINANKARATRA	ANTSIRABE II	02-03-01-11-04	AMBATOMENA	41 676 000	2 347 000	1 100 000	2 640 000
VAKINANKARATRA	ANTSIRABE II	02-03-01-11-05	AMBOHIBARY	53 346 000	4 693 000	2 000 000	3 960 000
VAKINANKARATRA	ANTSIRABE II	02-03-01-11-06	AMBOHIDRANANDRIANA	38 053 000	1 619 000	900 000	2 640 000
VAKINANKARATRA	ANTSIRABE II	02-03-01-11-07	AMBOHIMIARIVO	35 470 000	1 099 000	500 000	1 320 000
VAKINANKARATRA	ANTSIRABE II	02-03-01-11-08	AMBOHITSIMANOVA	39 729 000	1 956 000	1 000 000	3 960 000
VAKINANKARATRA	ANTSIRABE II	02-03-01-11-09	ANDRANOMANELATRA	46 717 000	3 360 000	1 500 000	3 960 000
VAKINANKARATRA	ANTSIRABE II	02-03-01-11-10	ANTANAMBAO	46 040 000	3 224 000	1 400 000	3 960 000
VAKINANKARATRA	ANTSIRABE II	02-03-01-11-11	ANTANIMANDRY	35 797 000	1 165 000	700 000	2 640 000
VAKINANKARATRA	ANTSIRABE II	02-03-01-11-12	ANTSAOTANY	36 063 000	1 219 000	500 000	1 320 000
VAKINANKARATRA	ANTSIRABE II	02-03-01-11-13	BELAZAO	36 884 000	1 384 000	700 000	1 320 000
VAKINANKARATRA	ANTSIRABE II	02-03-01-11-14	MANANDONA	38 142 000	1 636 000	1 100 000	2 640 000
VAKINANKARATRA	ANTSIRABE II	02-03-01-11-15	MANDROSOHASINA	42 915 000	2 596 000	900 000	2 640 000
VAKINANKARATRA	ANTSIRABE II	02-03-01-11-16	MANGARANO	35 489 000	1 103 000	900 000	1 320 000
VAKINANKARATRA	ANTSIRABE II	02-03-01-11-17	SAHANIVOTRY MANANDONA	35 499 000	1 105 000	900 000	3 960 000
VAKINANKARATRA	ANTSIRABE II	02-03-01-11-18	SOANINDRARINY	42 319 000	2 476 000	900 000	2 640 000
VAKINANKARATRA	ANTSIRABE II	02-03-01-11-19	TSARAHONENANA SAHANIVOTRY	40 762 000	2 163 000	800 000	2 640 000
VAKINANKARATRA	ANTSIRABE II	02-03-01-11-20	VINANINKARENA	36 788 000	1 364 000	600 000	2 640 000
ITASY	ARIVONIMAMO	02-03-01-12-01	ALAKAMISY AMBOHIDEHIBE	30 000 000	1 056 000	700 000	1 320 000
ITASY	ARIVONIMAMO	02-03-01-12-02	AMBATOMANGA MAHATSINJO	34 370 000	1 056 000	1 200 000	2 640 000
ITASY	ARIVONIMAMO	02-03-01-12-03	AMBATOMIRAHAVAVY	39 019 000	1 813 000	1 300 000	3 960 000

REGIONS	DISTRICT	CODE COMMUNE	Communes	65141 Subvention de fonctionnement	MONTANT SEC 2026 ARRONDI POUR LFI 2026	Montant par Catégorie pour 2026 ARRONDI	MONTANT DE LA DOTATION CSB LFI 2026
ITASY	ARIVONIMAMO	02-03-01-12-04	AMBOANANA	39 045 000	1 818 000	1 700 000	2 640 000
ITASY	ARIVONIMAMO	02-03-01-12-05	AMBOASARY ANTAMBOLO	32 755 000	1 056 000	500 000	1 320 000
ITASY	ARIVONIMAMO	02-03-01-12-06	AMBOHIMANDRY	43 062 000	2 625 000	1 800 000	3 960 000
ITASY	ARIVONIMAMO	02-03-01-12-07	AMBOHIMASINA	33 738 000	1 056 000	900 000	1 320 000
ITASY	ARIVONIMAMO	02-03-01-12-08	AMBOHIPANDRANO	36 385 000	1 283 000	1 100 000	1 320 000
ITASY	ARIVONIMAMO	02-03-01-12-09	AMBOHITRAMBO	37 353 000	1 478 000	1 800 000	1 320 000
ITASY	ARIVONIMAMO	02-03-01-12-10	AMPAHIMANGA	37 617 000	1 531 000	1 200 000	1 320 000
ITASY	ARIVONIMAMO	02-03-01-12-11	ANTENIMBE	32 183 000	1 056 000	400 000	1 320 000
ITASY	ARIVONIMAMO	02-03-01-12-12	ARIVONIMAMO I	43 331 000	2 679 000	2 286 000	1 320 000
ITASY	ARIVONIMAMO	02-03-01-12-13	ARIVONIMAMO II	37 499 000	1 507 000	1 700 000	3 960 000
ITASY	ARIVONIMAMO	02-03-01-12-14	IMERINTSIATOSIKA	62 924 000	6 618 000	5 646 000	3 960 000
ITASY	ARIVONIMAMO	02-03-01-12-15	MAHATSINJO EST	32 363 000	1 056 000	500 000	1 320 000
ITASY	ARIVONIMAMO	02-03-01-12-16	MANALALONDO	36 116 000	1 229 000	1 100 000	1 320 000
ITASY	ARIVONIMAMO	02-03-01-12-17	MAROFANGADY	30 000 000	1 056 000	300 000	1 320 000
ITASY	ARIVONIMAMO	02-03-01-12-18	MIANTSOARIVO	40 053 000	2 021 000	1 400 000	1 320 000
ITASY	ARIVONIMAMO	02-03-01-12-19	MORAFENO	34 295 000	1 056 000	900 000	2 640 000
ITASY	ARIVONIMAMO	02-03-01-12-20	MORARANO ANTONGONA	36 134 000	1 233 000	1 000 000	5 280 000
ITASY	ARIVONIMAMO	02-03-01-12-21	RAMBOLAMASOANDRO ANDranomiely.	34 407 000	1 056 000	700 000	1 320 000
ITASY	ARIVONIMAMO	02-03-01-12-22	MIANDRANDRA	37 479 000	1 503 000	1 300 000	1 320 000
ITASY	ARIVONIMAMO	02-03-01-12-23	TALATA TSMADILO	33 501 000	1 056 000	800 000	1 320 000
VAKINANKARATRA	BETAFO	02-03-01-13-01	ALAKAMISY ANATIVATO	34 425 000	1 056 000	400 000	1 320 000
VAKINANKARATRA	BETAFO	02-03-01-13-02	ALAROBIA BEMAHA	40 026 000	2 015 000	1 300 000	1 320 000
VAKINANKARATRA	BETAFO	02-03-01-13-03	AMBATONIKOLAHY	40 426 000	2 096 000	800 000	2 640 000
VAKINANKARATRA	BETAFO	02-03-01-13-04	AMBOHIMANAMBOLA	44 845 000	2 984 000	2 000 000	2 640 000
VAKINANKARATRA	BETAFO	02-03-01-13-05	AMBOHIMASINA	41 454 000	2 302 000	2 300 000	1 320 000
VAKINANKARATRA	BETAFO	02-03-01-13-06	ANDREMBESOA	39 231 000	1 855 000	1 800 000	2 640 000
VAKINANKARATRA	BETAFO	02-03-01-13-09	ANTSOSO	34 419 000	1 056 000	500 000	1 320 000
VAKINANKARATRA	BETAFO	02-03-01-13-10	BETAFO	46 151 000	3 246 000	2 770 000	1 320 000
VAKINANKARATRA	BETAFO	02-03-01-13-12	INANANTONANA	37 529 000	1 513 000	900 000	1 320 000
VAKINANKARATRA	BETAFO	02-03-01-13-13	MAHAIZA	41 404 000	2 292 000	1 600 000	1 320 000
VAKINANKARATRA	BETAFO	02-03-01-13-15	MANDRITSARA AMBOHIJATO	37 248 000	1 457 000	1 200 000	2 640 000
VAKINANKARATRA	BETAFO	02-03-01-13-16	SOAVINA	37 308 000	1 469 000	900 000	1 320 000
VAKINANKARATRA	BETAFO	02-03-01-13-17	TRITRIVA	34 486 000	1 056 000	800 000	1 320 000
VAKINANKARATRA	BETAFO	02-03-01-13-19	ANDRANOMAFANA	32 287 000	1 056 000	500 000	1 320 000
VAKINANKARATRA	BETAFO	02-03-01-13-20	MANOHISOA	37 254 000	1 458 000	1 200 000	2 640 000
VAKINANKARATRA	BETAFO	02-03-01-13-21	ALAKAMISY MAROSOSONA	36 569 000	1 320 000	1 000 000	2 640 000
VAKINANKARATRA	BETAFO	02-03-01-13-22	ANOSIARIVO MANAPA	38 195 000	1 647 000	1 800 000	3 960 000
VAKINANKARATRA	BETAFO	02-03-01-13-23	ANTOHOBE	36 593 000	1 325 000	1 100 000	2 640 000
VAKINANKARATRA	FARATSIHO	02-03-01-14-01	AMBOHIBORONA	41 819 000	2 376 000	1 200 000	3 960 000
VAKINANKARATRA	FARATSIHO	02-03-01-14-02	ANDRANOMIADY	34 154 000	1 056 000	500 000	1 320 000
VAKINANKARATRA	FARATSIHO	02-03-01-14-03	ANTSAMPANIMHAZO	37 841 000	1 576 000	1 300 000	2 640 000
VAKINANKARATRA	FARATSIHO	02-03-01-14-04	FARATSIHO	52 383 000	4 499 000	2 600 000	3 960 000
VAKINANKARATRA	FARATSIHO	02-03-01-14-05	MIANDRARIVO	51 391 000	4 300 000	2 200 000	3 960 000

REGIONS	DISTRICT	CODE COMMUNE	Communes	65141 Subvention de fonctionnement	MONTANT SEC 2026 ARRONDI POUR LFI 2026	Montant par Catégorie pour 2026 ARRONDI	MONTANT DE LA DOTATION CSB LFI 2026
VAKINANKARATRA	FARATSIHO	02-03-01-14-06	RAMAINANDRO	38 744 000	1 758 000	1 200 000	3 960 000
VAKINANKARATRA	FARATSIHO	02-03-01-14-07	VALABETOKANA	35 194 000	1 056 000	800 000	2 640 000
VAKINANKARATRA	FARATSIHO	02-03-01-14-08	VINANINONY NORD FARAVOHITRA	35 528 000	1 111 000	700 000	1 320 000
VAKINANKARATRA	FARATSIHO	02-03-01-14-09	VINANINONY SUD	50 089 000	4 038 000	2 000 000	3 960 000
BONGOLAVA	FENOARIVOBE	02-03-01-15-01	AMBATOMAINTY SUD	33 465 000	1 056 000	300 000	1 320 000
BONGOLAVA	FENOARIVOBE	02-03-01-15-02	AMBOHITROMBY	40 968 000	2 205 000	600 000	2 640 000
BONGOLAVA	FENOARIVOBE	02-03-01-15-03	FENOARIVOBE	44 621 000	2 939 000	600 000	2 640 000
BONGOLAVA	FENOARIVOBE	02-03-01-15-04	FIRAVAHANA	47 606 000	3 539 000	2 000 000	6 600 000
BONGOLAVA	FENOARIVOBE	02-03-01-15-05	KIRANOMENA	46 531 000	3 323 000	1 400 000	1 320 000
BONGOLAVA	FENOARIVOBE	02-03-01-15-06	MORARANO MAROTAMPONA	35 712 000	1 148 000	1 000 000	1 320 000
BONGOLAVA	FENOARIVOBE	02-03-01-15-07	TSINJOARIVO	37 230 000	1 453 000	300 000	1 320 000
BONGOLAVA	FENOARIVOBE	02-03-01-15-08	MAHAJEBY	34 963 000	1 056 000	200 000	1 320 000
BONGOLAVA	FENOARIVOBE	02-03-01-15-09	ANDRIAMPOTSY	35 761 000	1 158 000	300 000	1 320 000
BONGOLAVA	FENOARIVOBE	02-03-01-15-10	MANGATANY	35 366 000	1 079 000	500 000	1 320 000
ANALAMANGA	MANJAKANDRIANA	02-03-01-16-01	ALAROBIA	38 331 000	1 675 000	1 500 000	2 640 000
ANALAMANGA	MANJAKANDRIANA	02-03-01-16-02	AMBANITSENA	34 679 000	1 056 000	900 000	1 320 000
ANALAMANGA	MANJAKANDRIANA	02-03-01-16-03	AMBATOLAONA	33 407 000	1 056 000	600 000	1 320 000
ANALAMANGA	MANJAKANDRIANA	02-03-01-16-04	AMBATOMANGA	33 000 000	1 056 000	600 000	3 960 000
ANALAMANGA	MANJAKANDRIANA	02-03-01-16-05	AMBATOMENA	33 137 000	1 056 000	1 200 000	1 320 000
ANALAMANGA	MANJAKANDRIANA	02-03-01-16-06	AMBOHIBARY	32 546 000	1 056 000	500 000	1 320 000
ANALAMANGA	MANJAKANDRIANA	02-03-01-16-07	AMBOHITRANDRIAMANITRA	34 116 000	1 056 000	1 500 000	2 640 000
ANALAMANGA	MANJAKANDRIANA	02-03-01-16-08	AMBOHITROLOMAHITSY	36 846 000	1 376 000	1 900 000	2 640 000
ANALAMANGA	MANJAKANDRIANA	02-03-01-16-09	AMBOHITRONY	30 000 000	1 056 000	300 000	2 640 000
ANALAMANGA	MANJAKANDRIANA	02-03-01-16-10	AMBOHITSEHENO	33 351 000	1 056 000	1 000 000	2 640 000
ANALAMANGA	MANJAKANDRIANA	02-03-01-16-11	ANJEPY	33 559 000	1 056 000	1 100 000	2 640 000
ANALAMANGA	MANJAKANDRIANA	02-03-01-16-12	ANKAZONDANDY	40 273 000	2 065 000	2 600 000	3 960 000
ANALAMANGA	MANJAKANDRIANA	02-03-01-16-13	ANTSahalalina	30 000 000	1 056 000	700 000	1 320 000
ANALAMANGA	MANJAKANDRIANA	02-03-01-16-14	BETOHO	32 153 000	1 056 000	400 000	1 320 000
ANALAMANGA	MANJAKANDRIANA	02-03-01-16-15	MANJAKANDRIANA	41 004 000	2 212 000	1 887 000	2 640 000
ANALAMANGA	MANJAKANDRIANA	02-03-01-16-16	MANTASOA	35 258 000	1 057 000	800 000	2 640 000
ANALAMANGA	MANJAKANDRIANA	02-03-01-16-17	MERIKANJAKA	33 997 000	1 056 000	900 000	2 640 000
ANALAMANGA	MANJAKANDRIANA	02-03-01-16-18	MIADANANDRIANA	34 735 000	1 056 000	1 400 000	2 640 000
ANALAMANGA	MANJAKANDRIANA	02-03-01-16-19	NANDIHIZANA	33 230 000	1 056 000	700 000	1 320 000
ANALAMANGA	MANJAKANDRIANA	02-03-01-16-20	RANOVAO	30 000 000	1 056 000	700 000	2 640 000
ANALAMANGA	MANJAKANDRIANA	02-03-01-16-21	SADABE	39 974 000	2 005 000	3 000 000	3 960 000
ANALAMANGA	MANJAKANDRIANA	02-03-01-16-22	SAMBAINA	33 898 000	1 056 000	1 200 000	2 640 000
ANALAMANGA	MANJAKANDRIANA	02-03-01-16-23	SOAVINANDRIANA	32 754 000	1 056 000	1 100 000	1 320 000
ANALAMANGA	MANJAKANDRIANA	02-03-01-16-24	AMPANEVA	32 170 000	1 056 000	600 000	2 640 000
ANALAMANGA	MANJAKANDRIANA	02-03-01-16-25	AMBOHIBAO NORD	30 000 000	1 056 000	300 000	1 320 000
ITASY	MIARINARIVO	02-03-01-17-01	AMBATOMANJAKA	40 362 000	2 083 000	1 600 000	3 960 000
ITASY	MIARINARIVO	02-03-01-17-02	ANALAVORY	59 693 000	5 968 000	2 200 000	5 280 000
ITASY	MIARINARIVO	02-03-01-17-03	ANDOLOFOTSY	43 971 000	2 808 000	1 100 000	3 960 000
ITASY	MIARINARIVO	02-03-01-17-04	ANOSIBE IFANJA	38 332 000	1 675 000	400 000	2 640 000

REGIONS	DISTRICT	CODE COMMUNE	Communes	65141 Subvention de fonctionnement	MONTANT SEC 2026 ARRONDI POUR LFI 2026	Montant par Catégorie pour 2026 ARRONDI	MONTANT DE LA DOTATION CSB LFI 2026
ITASY	MIARINARIVO	02-03-01-17-05	MANAZARY	41 927 000	2 397 000	1 100 000	3 960 000
ITASY	MIARINARIVO	02-03-01-17-06	MANDIAVATO	41 289 000	2 269 000	2 000 000	6 600 000
ITASY	MIARINARIVO	02-03-01-17-07	MIARINARIVO I	36 265 000	1 259 000	1 074 000	1 320 000
ITASY	MIARINARIVO	02-03-01-17-08	MIARINARIVO II	37 799 000	1 568 000	1 400 000	2 640 000
ITASY	MIARINARIVO	02-03-01-17-09	SAROBARATRA IFANJA	38 090 000	1 626 000	700 000	2 640 000
ITASY	MIARINARIVO	02-03-01-17-10	SOAMAHAMANINA	35 382 000	1 082 000	900 000	1 320 000
ITASY	MIARINARIVO	02-03-01-17-11	SOAVIMBAZAHA	35 997 000	1 205 000	1 100 000	1 320 000
ITASY	MIARINARIVO	02-03-01-17-12	ZOMA BEALOKA	34 127 000	1 056 000	800 000	1 320 000
ITASY	MIARINARIVO	02-03-01-17-13	ALATSINAINIKELY	38 462 000	1 701 000	800 000	1 320 000
ITASY	MIARINARIVO	02-03-01-17-14	ANTOBY EST	38 677 000	1 744 000	1 100 000	1 320 000
ITASY	SOAVINANDRIANA	02-03-01-18-01	AMBATOASANA AFOVOANY	37 232 000	1 454 000	800 000	3 960 000
ITASY	SOAVINANDRIANA	02-03-01-18-02	AMBEROMANGA	34 209 000	1 056 000	600 000	2 640 000
ITASY	SOAVINANDRIANA	02-03-01-18-03	AMBOHIBAHOA KA ANKISABE	40 904 000	2 192 000	1 300 000	2 640 000
ITASY	SOAVINANDRIANA	02-03-01-18-04	AMPARAKY SARODRIVOTRA	34 979 000	1 056 000	800 000	1 320 000
ITASY	SOAVINANDRIANA	02-03-01-18-05	AMPARY	36 018 000	1 210 000	600 000	1 320 000
ITASY	SOAVINANDRIANA	02-03-01-18-06	AMPEFY	39 571 000	1 924 000	900 000	2 640 000
ITASY	SOAVINANDRIANA	02-03-01-18-07	ANKARANANA TIAFANDROSOANA	35 087 000	1 056 000	800 000	2 640 000
ITASY	SOAVINANDRIANA	02-03-01-18-08	ANTANETIBE	36 188 000	1 244 000	900 000	1 320 000
ITASY	SOAVINANDRIANA	02-03-01-18-09	DONDONA	34 216 000	1 056 000	700 000	1 320 000
ITASY	SOAVINANDRIANA	02-03-01-18-10	MAHAVELONA	39 997 000	2 009 000	1 100 000	1 320 000
ITASY	SOAVINANDRIANA	02-03-01-18-11	MANANASY TSITAKONDAZA	41 456 000	2 303 000	1 600 000	2 640 000
ITASY	SOAVINANDRIANA	02-03-01-18-12	MANDIAVATO MASINDRAY	32 530 000	1 056 000	400 000	1 320 000
ITASY	SOAVINANDRIANA	02-03-01-18-13	SOAVINANDRIANA	49 213 000	3 862 000	3 295 000	2 640 000
ITASY	SOAVINANDRIANA	02-03-01-18-14	TAMPONALA	40 644 000	2 139 000	1 000 000	1 320 000
ITASY	SOAVINANDRIANA	02-03-01-18-15	AMPARIBOHITRA	32 572 000	1 056 000	500 000	1 320 000
ITASY	SOAVINANDRIANA	02-03-01-18-16	AMBOHIDANERANA	35 175 000	1 056 000	800 000	1 320 000
BONGOLAVA	TSIROANOMANDIDY	02-03-01-19-01	AMBALANIRANA	46 592 000	3 335 000	1 500 000	1 320 000
BONGOLAVA	TSIROANOMANDIDY	02-03-01-19-02	AMBARARATABE (BEMAMAHATAZANA SOANAFINDRA	37 328 000	1 473 000	400 000	1 320 000
BONGOLAVA	TSIROANOMANDIDY	02-03-01-19-03	AMBATOLAMPY	37 629 000	1 533 000	500 000	2 640 000
BONGOLAVA	TSIROANOMANDIDY	02-03-01-19-04	ANOSY	37 326 000	1 473 000	600 000	2 640 000
BONGOLAVA	TSIROANOMANDIDY	02-03-01-19-05	ANKADINONDY SAKAY	57 781 000	5 584 000	1 600 000	3 960 000
BONGOLAVA	TSIROANOMANDIDY	02-03-01-19-06	ANKERANA AVARATRA	38 391 000	1 687 000	900 000	2 640 000
BONGOLAVA	TSIROANOMANDIDY	02-03-01-19-07	BELOBAKA	43 797 000	2 773 000	1 200 000	1 320 000
BONGOLAVA	TSIROANOMANDIDY	02-03-01-19-08	BEMAHATAZANA	49 148 000	3 849 000	1 000 000	1 320 000
BONGOLAVA	TSIROANOMANDIDY	02-03-01-19-09	BEVATO	42 298 000	2 472 000	1 300 000	6 600 000
BONGOLAVA	TSIROANOMANDIDY	02-03-01-19-10	FIERENANA	40 876 000	2 186 000	600 000	3 960 000
BONGOLAVA	TSIROANOMANDIDY	02-03-01-19-11	MAHASOLO	48 012 000	3 620 000	1 200 000	2 640 000
BONGOLAVA	TSIROANOMANDIDY	02-03-01-19-12	MAROHARONA	39 675 000	1 945 000	200 000	1 320 000
BONGOLAVA	TSIROANOMANDIDY	02-03-01-19-13	MIANDRARIVO	40 331 000	2 076 000	1 000 000	1 320 000
BONGOLAVA	TSIROANOMANDIDY	02-03-01-19-14	SOANIERANA	35 820 000	1 170 000	500 000	2 640 000
BONGOLAVA	TSIROANOMANDIDY	02-03-01-19-15	TSINJOARIVO IMANGA	42 289 000	2 470 000	900 000	1 320 000
BONGOLAVA	TSIROANOMANDIDY	02-03-01-19-16	TSIROA/MANDIDY FIHAONANA	55 043 000	5 034 000	1 600 000	2 640 000
BONGOLAVA	TSIROANOMANDIDY	02-03-01-19-17	TSIROA/MANDIDY RENIVOHITRA	52 782 000	4 579 000	3 907 000	1 320 000

REGIONS	DISTRICT	CODE COMMUNE	Communes	65141 Subvention de fonctionnement	MONTANT SEC 2026 ARRONDI POUR LFI 2026	Montant par Catégorie pour 2026 ARRONDI	MONTANT DE LA DOTATION CSB LFI 2026
BONGOLAVA	TSIROANOMANDIDY	02-03-01-19-18	MAROTAMPONA	36 396 000	1 286 000	200 000	1 320 000
BONGOLAVA	TSIROANOMANDIDY	02-03-01-19-19	ANTSahalava	34 030 000	1 056 000	300 000	1 320 000
BONGOLAVA	TSIROANOMANDIDY	02-03-01-19-20	FIADANANTSOA	35 795 000	1 165 000	400 000	1 320 000
VAKINANKARATRA	MANDOTO	02-03-01-20-01	MANDOTO	43 078 000	2 629 000	1 800 000	2 640 000
VAKINANKARATRA	MANDOTO	02-03-01-20-02	VASIANA	39 889 000	1 988 000	1 500 000	2 640 000
VAKINANKARATRA	MANDOTO	02-03-01-20-04	BETSOHANA	36 351 000	1 277 000	1 300 000	2 640 000
VAKINANKARATRA	MANDOTO	02-03-01-20-05	ANKAZOMIRIOTRA	47 154 000	3 448 000	2 300 000	2 640 000
VAKINANKARATRA	MANDOTO	02-03-01-20-06	VINANY	40 310 000	2 072 000	1 800 000	2 640 000
VAKINANKARATRA	MANDOTO	02-03-01-20-09	ANJOMA RAMARTINE	44 528 000	2 920 000	1 800 000	2 640 000
VAKINANKARATRA	MANDOTO	02-03-01-20-10	FIDIRANA	47 492 000	3 516 000	1 700 000	1 320 000
VAKINANKARATRA	MANDOTO	02-03-01-20-11	ANTANAMBAO AMBARY	39 957 000	2 001 000	1 500 000	2 640 000
VAKINANKARATRA	MANDOTO	02-03-01-20-12	MAROMANDRAY	34 154 000	1 056 000	800 000	1 320 000
DIANA	ANTSIRANANA I	02-03-02-01-01	DIEGO SUAREZ	97 193 000	13 506 000	11 524 000	5 280 000
DIANA	ANTSIRANANA II	02-03-02-02-01	ANDRAFIABE	32 093 000	1 056 000	1 000 000	1 320 000
DIANA	ANTSIRANANA II	02-03-02-02-02	ANDRANOFANJAVA	32 271 000	1 056 000	1 300 000	1 320 000
DIANA	ANTSIRANANA II	02-03-02-02-03	ANDRANOVONDRONINA	30 000 000	1 056 000	800 000	2 640 000
DIANA	ANTSIRANANA II	02-03-02-02-04	ANIVORANO AVARATRA	42 946 000	2 602 000	2 400 000	3 960 000
DIANA	ANTSIRANANA II	02-03-02-02-05	ANKARONGANA	32 951 000	1 056 000	800 000	1 320 000
DIANA	ANTSIRANANA II	02-03-02-02-06	ANKETRABE	33 276 000	1 056 000	1 100 000	1 320 000
DIANA	ANTSIRANANA II	02-03-02-02-07	ANTSAHAMPANO	32 638 000	1 056 000	800 000	2 640 000
DIANA	ANTSIRANANA II	02-03-02-02-08	ANTSALAKA	32 626 000	1 056 000	500 000	1 320 000
DIANA	ANTSIRANANA II	02-03-02-02-09	BOBASAKOA	30 000 000	1 056 000	500 000	1 320 000
DIANA	ANTSIRANANA II	02-03-02-02-10	JOFFRE VILLE	30 000 000	1 056 000	300 000	1 320 000
DIANA	ANTSIRANANA II	02-03-02-02-11	MAHALINA	30 000 000	1 056 000	600 000	1 320 000
DIANA	ANTSIRANANA II	02-03-02-02-12	MAHAVANONA	37 434 000	1 494 000	1 800 000	2 640 000
DIANA	ANTSIRANANA II	02-03-02-02-13	MANGAOKA	32 746 000	1 056 000	1 000 000	3 960 000
DIANA	ANTSIRANANA II	02-03-02-02-14	MOSOROLAVA	33 398 000	1 056 000	800 000	2 640 000
DIANA	ANTSIRANANA II	02-03-02-02-15	RAMENA	30 000 000	1 056 000	500 000	1 320 000
DIANA	ANTSIRANANA II	02-03-02-02-16	SADJOAVATO	33 078 000	1 056 000	600 000	1 320 000
DIANA	ANTSIRANANA II	02-03-02-02-17	SAKARAMY	32 194 000	1 056 000	500 000	1 320 000
DIANA	ANTSIRANANA II	02-03-02-02-18	ANTANAMITARINA	33 217 000	1 056 000	400 000	1 320 000
DIANA	ANTSIRANANA II	02-03-02-02-19	AMBONDRONA	32 212 000	1 056 000	900 000	1 320 000
DIANA	ANTSIRANANA II	02-03-02-02-20	BOBAKILANDY	30 000 000	1 056 000	600 000	1 320 000
DIANA	ANTSIRANANA II	02-03-02-02-21	ANTSOHA	32 277 000	1 056 000	400 000	1 320 000
DIANA	ANTSIRANANA II	02-03-02-02-22	AMBOLOBOZOBE	30 000 000	1 056 000	200 000	1 320 000
DIANA	ANTSIRANANA II	02-03-02-02-23	ANTSAKOABE	30 000 000	1 056 000	100 000	1 320 000
DIANA	AMBANJA	02-03-02-03-01	AMBALAHONKO	32 333 000	1 056 000	400 000	1 320 000
DIANA	AMBANJA	02-03-02-03-02	AMBANJA	61 544 000	6 340 000	5 410 000	2 640 000
DIANA	AMBANJA	02-03-02-03-03	AMBODIMANGA RAMENA	32 984 000	1 056 000	800 000	1 320 000
DIANA	AMBANJA	02-03-02-03-04	AMBOHIMARINA	34 555 000	1 056 000	400 000	2 640 000
DIANA	AMBANJA	02-03-02-03-05	ANKATAFA	32 444 000	1 056 000	400 000	1 320 000
DIANA	AMBANJA	02-03-02-03-06	ANKINGAMELOKA	32 844 000	1 056 000	700 000	1 320 000
DIANA	AMBANJA	02-03-02-03-07	ANOROTSANGANA	35 348 000	1 075 000	900 000	2 640 000

REGIONS	DISTRICT	CODE COMMUNE	Communes	65141 Subvention de fonctionnement	MONTANT SEC 2026 ARRONDI POUR LFI 2026	Montant par Catégorie pour 2026 ARRONDI	MONTANT DE LA DOTATION CSB LFI 2026
DIANA	AMBANJA	02-03-02-03-08	ANTAFIAMBOTRY	33 458 000	1 056 000	700 000	2 640 000
DIANA	AMBANJA	02-03-02-03-09	ANTRANOKARANY	36 042 000	1 215 000	1 000 000	2 640 000
DIANA	AMBANJA	02-03-02-03-10	ANTSAGOAMANONDRO	33 488 000	1 056 000	800 000	1 320 000
DIANA	AMBANJA	02-03-02-03-11	ANTSATSAKA	32 797 000	1 056 000	500 000	3 960 000
DIANA	AMBANJA	02-03-02-03-12	ANTSIRABE	33 862 000	1 056 000	1 100 000	1 320 000
DIANA	AMBANJA	02-03-02-03-13	BEMANEVIKY HAUT SAMBIRANO	35 938 000	1 193 000	800 000	2 640 000
DIANA	AMBANJA	02-03-02-03-14	BEMANIVIKY OUEST	33 054 000	1 056 000	1 000 000	3 960 000
DIANA	AMBANJA	02-03-02-03-15	DJANGO	33 523 000	1 056 000	500 000	1 320 000
DIANA	AMBANJA	02-03-02-03-16	MAHERIVARATRA	33 197 000	1 056 000	700 000	1 320 000
DIANA	AMBANJA	02-03-02-03-17	MAROTOLANA	38 591 000	1 727 000	900 000	2 640 000
DIANA	AMBANJA	02-03-02-03-18	MAROVATO	36 541 000	1 315 000	700 000	1 320 000
DIANA	AMBANJA	02-03-02-03-19	AMBOHIMENA	34 798 000	1 056 000	700 000	1 320 000
DIANA	AMBANJA	02-03-02-03-20	AMBALIHA	30 000 000	1 056 000	400 000	1 320 000
DIANA	AMBANJA	02-03-02-03-21	BENAVONY	30 000 000	1 056 000	400 000	-
DIANA	AMBANJA	02-03-02-03-22	AMBOHITRANDRIANA	34 227 000	1 056 000	600 000	1 320 000
DIANA	AMBANJA	02-03-02-03-23	MAEVATANANA	36 070 000	1 220 000	400 000	1 320 000
DIANA	AMBANJA	02-03-02-03-24	ANTSAHABE CENTRE	33 631 000	1 056 000	400 000	1 320 000
DIANA	AMBILOBE	02-03-02-04-01	AMBAKIRANO	35 992 000	1 204 000	1 400 000	2 640 000
DIANA	AMBILOBE	02-03-02-04-02	AMBARAKARAKA	35 783 000	1 162 000	1 300 000	2 640 000
DIANA	AMBILOBE	02-03-02-04-03	AMBATOBEN'ANJAVY	32 292 000	1 056 000	700 000	2 640 000
DIANA	AMBILOBE	02-03-02-04-04	AMBILOBE	62 795 000	6 592 000	5 624 000	1 320 000
DIANA	AMBILOBE	02-03-02-04-05	AMBODIBONARA	33 680 000	1 056 000	300 000	2 640 000
DIANA	AMBILOBE	02-03-02-04-06	AMPONDRALAVA	34 264 000	1 056 000	500 000	1 320 000
DIANA	AMBILOBE	02-03-02-04-07	ANABORANO IFASY	40 802 000	2 171 000	1 800 000	1 320 000
DIANA	AMBILOBE	02-03-02-04-08	ANJIABE HAUT	33 059 000	1 056 000	500 000	1 320 000
DIANA	AMBILOBE	02-03-02-04-09	ANTSARAVIBE	39 472 000	1 904 000	1 500 000	3 960 000
DIANA	AMBILOBE	02-03-02-04-10	ANTSOHIMBONDRO	34 822 000	1 056 000	600 000	2 640 000
DIANA	AMBILOBE	02-03-02-04-11	BERAMANJA	44 456 000	2 906 000	2 200 000	2 640 000
DIANA	AMBILOBE	02-03-02-04-12	BETSIKA	45 457 000	3 107 000	1 700 000	5 280 000
DIANA	AMBILOBE	02-03-02-04-13	MANAMBATO	32 713 000	1 056 000	800 000	2 640 000
DIANA	AMBILOBE	02-03-02-04-14	MANTALY	39 745 000	1 959 000	1 100 000	1 320 000
DIANA	AMBILOBE	02-03-02-04-15	TANAMBAO MARIVORAHONA	38 234 000	1 655 000	1 200 000	1 320 000
DIANA	AMBILOBE	02-03-02-04-16	ANTANABE	34 306 000	1 056 000	1 300 000	2 640 000
DIANA	AMBILOBE	02-03-02-04-17	SIRAMA	42 080 000	2 428 000	900 000	1 320 000
SAVA	ANDAPA	02-03-02-05-01	AMBALAMANASY II	37 693 000	1 546 000	1 000 000	1 320 000
SAVA	ANDAPA	02-03-02-05-02	AMBODIANGEZOKA	38 070 000	1 622 000	900 000	1 320 000
SAVA	ANDAPA	02-03-02-05-03	AMBODIMANGA I	34 785 000	1 056 000	1 200 000	3 960 000
SAVA	ANDAPA	02-03-02-05-04	ANDAPA	48 043 000	3 627 000	3 094 000	2 640 000
SAVA	ANDAPA	02-03-02-05-05	ANDRAKATA	32 715 000	1 056 000	300 000	1 320 000
SAVA	ANDAPA	02-03-02-05-06	ANDRANOMENA	32 338 000	1 056 000	500 000	1 320 000
SAVA	ANDAPA	02-03-02-05-07	ANJIALAVABE	32 836 000	1 056 000	700 000	1 320 000
SAVA	ANDAPA	02-03-02-05-08	ANKIAKABE NORD	33 771 000	1 056 000	500 000	1 320 000
SAVA	ANDAPA	02-03-02-05-09	ANOVIARA	34 178 000	1 056 000	900 000	1 320 000

REGIONS	DISTRICT	CODE COMMUNE	Communes	65141 Subvention de fonctionnement	MONTANT SEC 2026 ARRONDI POUR LFI 2026	Montant par Catégorie pour 2026 ARRONDI	MONTANT DE LA DOTATION CSB LFI 2026
SAVA	ANDAPA	02-03-02-05-10	ANTSAHAMENA	33 105 000	1 056 000	900 000	1 320 000
SAVA	ANDAPA	02-03-02-05-11	BEALAMPONA	37 503 000	1 508 000	800 000	1 320 000
SAVA	ANDAPA	02-03-02-05-12	BELAOKA MAROVATO	32 178 000	1 056 000	500 000	2 640 000
SAVA	ANDAPA	02-03-02-05-13	BETSAKOTSAKO	33 438 000	1 056 000	800 000	1 320 000
SAVA	ANDAPA	02-03-02-05-14	DOANY	41 647 000	2 341 000	1 600 000	3 960 000
SAVA	ANDAPA	02-03-02-05-15	MAROVATO	33 376 000	1 056 000	500 000	1 320 000
SAVA	ANDAPA	02-03-02-05-16	MATSOHELY	32 688 000	1 056 000	600 000	1 320 000
SAVA	ANDAPA	02-03-02-05-17	TANANDAVA	33 375 000	1 056 000	700 000	2 640 000
SAVA	ANDAPA	02-03-02-05-18	BELAOKA LOKOHO	34 900 000	1 056 000	800 000	2 640 000
SAVA	ANDAPA	02-03-02-05-19	AMBALAVELONA	32 090 000	1 056 000	600 000	1 320 000
SAVA	ANDAPA	02-03-02-05-20	AMBODIDIVAINA	39 013 000	1 812 000	900 000	1 320 000
SAVA	ANDAPA	02-03-02-05-21	ANDASIBE KOBAHENA	33 604 000	1 056 000	400 000	1 320 000
SAVA	ANTALAHA	02-03-02-06-01	AMBALABE	39 858 000	1 981 000	1 500 000	1 320 000
SAVA	ANTALAHA	02-03-02-06-02	AMBINANIFAHO	34 465 000	1 056 000	800 000	2 640 000
SAVA	ANTALAHA	02-03-02-06-03	AMBOHITRALANANA	40 001 000	2 010 000	1 400 000	2 640 000
SAVA	ANTALAHA	02-03-02-06-04	AMPAHANA	37 954 000	1 599 000	1 500 000	3 960 000
SAVA	ANTALAHA	02-03-02-06-05	AMPOHIBE	37 512 000	1 510 000	1 500 000	1 320 000
SAVA	ANTALAHA	02-03-02-06-06	ANTALAHA	65 336 000	7 103 000	6 060 000	3 960 000
SAVA	ANTALAHA	02-03-02-06-07	ANTANANAMBO	36 889 000	1 385 000	1 500 000	3 960 000
SAVA	ANTALAHA	02-03-02-06-08	ANTOMBANA	36 435 000	1 293 000	1 500 000	2 640 000
SAVA	ANTALAHA	02-03-02-06-09	ANTSAHANORO	36 934 000	1 394 000	1 300 000	1 320 000
SAVA	ANTALAHA	02-03-02-06-10	ANTSAMBALAHY	34 050 000	1 056 000	700 000	2 640 000
SAVA	ANTALAHA	02-03-02-06-11	LANJARIVO	35 724 000	1 151 000	1 300 000	2 640 000
SAVA	ANTALAHA	02-03-02-06-12	MAROFINARITRA	33 402 000	1 056 000	900 000	2 640 000
SAVA	ANTALAHA	02-03-02-06-13	VINANIVAO	38 325 000	1 673 000	700 000	2 640 000
SAVA	ANTALAHA	02-03-02-06-14	SARAHANDRANO	32 967 000	1 056 000	600 000	1 320 000
SAVA	ANTALAHA	02-03-02-06-15	ANDAMPY	33 562 000	1 056 000	700 000	2 640 000
SAVA	ANTALAHA	02-03-02-06-16	AMPANAVOANA	36 771 000	1 361 000	1 300 000	1 320 000
SAVA	ANTALAHA	02-03-02-06-17	MANAKAMBAHINY ANKAVIA	34 076 000	1 056 000	600 000	1 320 000
SAVA	ANTALAHA	02-03-02-06-18	SAHANTAHA	33 572 000	1 056 000	900 000	1 320 000
DIANA	NOSY BE	02-03-02-07-05	CU NOSY BE	88 778 000	11 814 000	10 080 000	15 840 000
SAVA	SAMBAVA	02-03-02-08-01	AMBATOAFO (FIR. BEANATSINDRA)	37 061 000	1 419 000	1 400 000	1 320 000
SAVA	SAMBAVA	02-03-02-08-02	AMBOANGIBE	36 311 000	1 269 000	1 000 000	1 320 000
SAVA	SAMBAVA	02-03-02-08-03	AMBODIAMPANA	35 950 000	1 196 000	1 000 000	3 960 000
SAVA	SAMBAVA	02-03-02-08-04	AMBODIVOARA	35 806 000	1 167 000	1 200 000	2 640 000
SAVA	SAMBAVA	02-03-02-08-05	AMBOHIMALAZA	34 142 000	1 056 000	600 000	3 960 000
SAVA	SAMBAVA	02-03-02-08-06	AMBOHIMITSINJO	33 682 000	1 056 000	800 000	1 320 000
SAVA	SAMBAVA	02-03-02-08-07	ANAMALAHJO	33 542 000	1 056 000	900 000	1 320 000
SAVA	SAMBAVA	02-03-02-08-08	ANDRAHANJO	34 327 000	1 056 000	1 500 000	2 640 000
SAVA	SAMBAVA	02-03-02-08-09	ANDRATAMARINA(FIR. ANT SIRADRANO)	34 486 000	1 056 000	1 000 000	2 640 000
SAVA	SAMBAVA	02-03-02-08-10	ANJANGOVERATRA	41 406 000	2 293 000	1 500 000	2 640 000
SAVA	SAMBAVA	02-03-02-08-11	ANJIALAVA	34 405 000	1 056 000	900 000	1 320 000
SAVA	SAMBAVA	02-03-02-08-12	ANJINJAOMBY	34 474 000	1 056 000	800 000	2 640 000

REGIONS	DISTRICT	CODE COMMUNE	Communes	65141 Subvention de fonctionnement	MONTANT SEC 2026 ARRONDI POUR LFI 2026	Montant par Catégorie pour 2026 ARRONDI	MONTANT DE LA DOTATION CSB LFI 2026
SAVA	SAMBAVA	02-03-02-08-13	ANTINDRA	37 372 000	1 482 000	1 300 000	1 320 000
SAVA	SAMBAVA	02-03-02-08-14	ANTSAHAVARIBE	37 872 000	1 582 000	2 500 000	1 320 000
SAVA	SAMBAVA	02-03-02-08-15	ANTSAMBAHARO (FIR. ANDASIBE)	32 328 000	1 056 000	600 000	1 320 000
SAVA	SAMBAVA	02-03-02-08-16	BEMANEVIKA	37 574 000	1 522 000	800 000	2 640 000
SAVA	SAMBAVA	02-03-02-08-17	BEVONOTRA	42 953 000	2 604 000	2 500 000	2 640 000
SAVA	SAMBAVA	02-03-02-08-18	FARAHALANA	44 033 000	2 821 000	1 500 000	1 320 000
SAVA	SAMBAVA	02-03-02-08-19	MAROAMBIHY	36 478 000	1 302 000	900 000	1 320 000
SAVA	SAMBAVA	02-03-02-08-20	MAROGAONA	36 031 000	1 212 000	900 000	2 640 000
SAVA	SAMBAVA	02-03-02-08-21	MAROJALA	37 477 000	1 503 000	1 000 000	1 320 000
SAVA	SAMBAVA	02-03-02-08-22	MORAFENO	35 353 000	1 076 000	1 300 000	1 320 000
SAVA	SAMBAVA	02-03-02-08-23	NOSIHARINA	34 370 000	1 056 000	1 000 000	1 320 000
SAVA	SAMBAVA	02-03-02-08-24	SAMBAVA	74 361 000	8 917 000	7 608 000	2 640 000
SAVA	SAMBAVA	02-03-02-08-25	TANAMBAO DAOUD	36 374 000	1 281 000	1 500 000	3 960 000
SAVA	SAMBAVA	02-03-02-08-26	ANDREMBONA	33 364 000	1 056 000	700 000	1 320 000
SAVA	SAMBAVA	02-03-02-08-27	ANDAPABE	34 053 000	1 056 000	700 000	1 320 000
SAVA	SAMBAVA	02-03-02-08-28	MAHASOA ATINDRA	34 439 000	1 056 000	1 300 000	1 320 000
SAVA	VOHEMAR	02-03-02-09-01	AMBALASATRANA	32 718 000	1 056 000	1 100 000	1 320 000
SAVA	VOHEMAR	02-03-02-09-02	AMBINANIN'ANDRAVORY	35 548 000	1 115 000	1 700 000	2 640 000
SAVA	VOHEMAR	02-03-02-09-03	AMBORIALA	33 115 000	1 056 000	1 100 000	1 320 000
SAVA	VOHEMAR	02-03-02-09-04	AMPANEFENA	47 302 000	3 478 000	1 900 000	1 320 000
SAVA	VOHEMAR	02-03-02-09-05	AMPISIKINANA	32 985 000	1 056 000	800 000	1 320 000
SAVA	VOHEMAR	02-03-02-09-06	AMPONDRA	37 410 000	1 489 000	2 100 000	2 640 000
SAVA	VOHEMAR	02-03-02-09-07	ANDRAFENKONA	33 519 000	1 056 000	700 000	1 320 000
SAVA	VOHEMAR	02-03-02-09-08	ANDRAVORY	30 000 000	1 056 000	900 000	1 320 000
SAVA	SAMBAVA	02-03-02-09-09	ANTSAHAVARIBE	35 624 000	1 130 000	1 300 000	1 320 000
SAVA	VOHEMAR	02-03-02-09-10	ANTSIRABE NORD	45 872 000	3 190 000	2 800 000	9 240 000
SAVA	VOHEMAR	02-03-02-09-11	BELAMBO	35 581 000	1 122 000	1 000 000	2 640 000
SAVA	VOHEMAR	02-03-02-09-12	BOBAKINDRO	33 943 000	1 056 000	1 400 000	1 320 000
SAVA	VOHEMAR	02-03-02-09-13	DARAINA	34 159 000	1 056 000	1 600 000	2 640 000
SAVA	VOHEMAR	02-03-02-09-14	FANAMBANA	42 805 000	2 574 000	2 100 000	2 640 000
SAVA	VOHEMAR	02-03-02-09-15	MAROMOKOTRA LOKY	30 000 000	1 056 000	800 000	2 640 000
SAVA	VOHEMAR	02-03-02-09-16	MILANOA	36 480 000	1 302 000	1 600 000	2 640 000
SAVA	VOHEMAR	02-03-02-09-17	NOSIBE	34 785 000	1 056 000	1 400 000	3 960 000
SAVA	VOHEMAR	02-03-02-09-18	TSARABARIA	41 877 000	2 387 000	2 400 000	3 960 000
SAVA	VOHEMAR	02-03-02-09-19	VOHEMAR CENTRE	41 500 000	2 312 000	1 972 000	2 640 000
HAUTE MATSIATRA	FIANARANTSOA I	02-03-03-01-01	CU FIANARANTSOA I	123 634 000	18 821 000	16 058 000	15 840 000
HAUTE MATSIATRA	AMBALAVAO	02-03-03-03-01	AMBALAVAO	51 408 000	4 303 000	3 672 000	2 640 000
HAUTE MATSIATRA	AMBALAVAO	02-03-03-03-02	AMBINANINDOVOKA	34 874 000	1 056 000	1 200 000	2 640 000
HAUTE MATSIATRA	AMBALAVAO	02-03-03-03-03	AMBINANIROA	45 889 000	3 194 000	2 200 000	3 960 000
HAUTE MATSIATRA	AMBALAVAO	02-03-03-03-04	AMBOHIMAHAMASINA	41 860 000	2 384 000	2 900 000	2 640 000
HAUTE MATSIATRA	AMBALAVAO	02-03-03-03-05	AMBOHIMANDROSO	36 499 000	1 306 000	1 000 000	2 640 000
HAUTE MATSIATRA	AMBALAVAO	02-03-03-03-06	ANDRAINJATO	34 459 000	1 056 000	600 000	1 320 000
HAUTE MATSIATRA	AMBALAVAO	02-03-03-03-07	ANJOMA	41 220 000	2 255 000	1 900 000	2 640 000

REGIONS	DISTRICT	CODE COMMUNE	Communes	65141 Subvention de fonctionnement	MONTANT SEC 2026 ARRONDI POUR LFI 2026	Montant par Catégorie pour 2026 ARRONDI	MONTANT DE LA DOTATION CSB LFI 2026
HAUTE MATSIATRA	AMBALAVAO	02-03-03-03-08	ANKARAMENA	35 894 000	1 185 000	1 600 000	1 320 000
HAUTE MATSIATRA	AMBALAVAO	02-03-03-03-09	BESOA	34 663 000	1 056 000	1 400 000	1 320 000
HAUTE MATSIATRA	AMBALAVAO	02-03-03-03-10	FENOARIVO	35 770 000	1 160 000	1 200 000	1 320 000
HAUTE MATSIATRA	AMBALAVAO	02-03-03-03-11	IARINTSENA	42 624 000	2 537 000	2 900 000	2 640 000
HAUTE MATSIATRA	AMBALAVAO	02-03-03-03-12	KIRANO SOAMIFANARAKA	33 122 000	1 056 000	800 000	1 320 000
HAUTE MATSIATRA	AMBALAVAO	02-03-03-03-13	MAHAZONY	37 394 000	1 486 000	1 300 000	2 640 000
HAUTE MATSIATRA	AMBALAVAO	02-03-03-03-14	MANAMISOA	33 452 000	1 056 000	900 000	1 320 000
HAUTE MATSIATRA	AMBALAVAO	02-03-03-03-15	MIARINARIVO	35 915 000	1 189 000	1 300 000	1 320 000
HAUTE MATSIATRA	AMBALAVAO	02-03-03-03-16	SENDRISOA	34 936 000	1 056 000	1 500 000	1 320 000
HAUTE MATSIATRA	AMBALAVAO	02-03-03-03-17	VOHITSAKA	39 994 000	2 009 000	3 600 000	1 320 000
HAUTE MATSIATRA	AMBALAVAO	02-03-03-03-18	NAMOLY	32 927 000	1 056 000	600 000	1 320 000
HAUTE MATSIATRA	AMBALAVAO	02-03-03-03-19	VOLAMENA	34 869 000	1 056 000	1 700 000	1 320 000
AMORON'I MANIA	AMBATOFINANDRAHANA	02-03-03-04-01	AMBATOFINANDRAHANA	48 925 000	3 804 000	3 246 000	5 280 000
AMORON'I MANIA	AMBATOFINANDRAHANA	02-03-03-04-02	AMBATOMIFANONGOA	43 805 000	2 775 000	2 100 000	3 960 000
AMORON'I MANIA	AMBATOFINANDRAHANA	02-03-03-04-03	AMBONDROMISOTRA	42 307 000	2 474 000	1 600 000	3 960 000
AMORON'I MANIA	AMBATOFINANDRAHANA	02-03-03-04-04	AMBOROMPOTSY	41 894 000	2 391 000	2 800 000	2 640 000
AMORON'I MANIA	AMBATOFINANDRAHANA	02-03-03-04-05	FENOARIVO	43 638 000	2 741 000	4 100 000	3 960 000
AMORON'I MANIA	AMBATOFINANDRAHANA	02-03-03-04-06	ITREMO	37 372 000	1 482 000	3 200 000	3 960 000
AMORON'I MANIA	AMBATOFINANDRAHANA	02-03-03-04-07	MANDROSONORO	39 450 000	1 899 000	2 300 000	2 640 000
AMORON'I MANIA	AMBATOFINANDRAHANA	02-03-03-04-08	MANGATABOAHANGY	36 365 000	1 279 000	1 800 000	1 320 000
AMORON'I MANIA	AMBATOFINANDRAHANA	02-03-03-04-09	SOAVINA	46 271 000	3 270 000	4 000 000	7 920 000
HAUTE MATSIATRA	AMBOHIMAHASOA	02-03-03-05-01	AMBALAKINDRESY	40 248 000	2 060 000	1 500 000	2 640 000
HAUTE MATSIATRA	AMBOHIMAHASOA	02-03-03-05-02	AMBATOSOA	38 263 000	1 661 000	700 000	1 320 000
HAUTE MATSIATRA	AMBOHIMAHASOA	02-03-03-05-03	AMBOHIMAHASOA	35 683 000	1 142 000	975 000	1 320 000
HAUTE MATSIATRA	AMBOHIMAHASOA	02-03-03-05-04	AMBOHINAMBOARINA	36 841 000	1 375 000	1 000 000	1 320 000
HAUTE MATSIATRA	AMBOHIMAHASOA	02-03-03-05-05	AMPITANA	35 462 000	1 098 000	900 000	1 320 000
HAUTE MATSIATRA	AMBOHIMAHASOA	02-03-03-05-06	ANKAFINA	38 920 000	1 793 000	1 000 000	2 640 000
HAUTE MATSIATRA	AMBOHIMAHASOA	02-03-03-05-07	ANKERANA	34 976 000	1 056 000	900 000	1 320 000
HAUTE MATSIATRA	AMBOHIMAHASOA	02-03-03-05-08	BEFETA	39 862 000	1 982 000	1 100 000	2 640 000
HAUTE MATSIATRA	AMBOHIMAHASOA	02-03-03-05-09	CAMP ROBIN	36 270 000	1 260 000	800 000	1 320 000
HAUTE MATSIATRA	AMBOHIMAHASOA	02-03-03-05-10	FIADANANA	40 177 000	2 046 000	1 600 000	1 320 000
HAUTE MATSIATRA	AMBOHIMAHASOA	02-03-03-05-11	ISAKA	35 701 000	1 146 000	1 300 000	1 320 000
HAUTE MATSIATRA	AMBOHIMAHASOA	02-03-03-05-12	KALALAO	37 321 000	1 471 000	1 200 000	1 320 000
HAUTE MATSIATRA	AMBOHIMAHASOA	02-03-03-05-13	MANANDROY	37 186 000	1 444 000	1 200 000	1 320 000
HAUTE MATSIATRA	AMBOHIMAHASOA	02-03-03-05-14	MORAFENO	36 832 000	1 373 000	1 100 000	1 320 000
HAUTE MATSIATRA	AMBOHIMAHASOA	02-03-03-05-15	SAHAVE	37 785 000	1 565 000	1 300 000	1 320 000
HAUTE MATSIATRA	AMBOHIMAHASOA	02-03-03-05-16	SAHATONA	35 387 000	1 083 000	900 000	1 320 000
HAUTE MATSIATRA	AMBOHIMAHASOA	02-03-03-05-17	VOHIPOSA	39 700 000	1 950 000	1 600 000	1 320 000
HAUTE MATSIATRA	AMBOHIMAHASOA	02-03-03-05-18	VOHITRARIVO	36 205 000	1 247 000	1 000 000	1 320 000
AMORON'I MANIA	AMBOSITRA	02-03-03-06-01	ALAKAMISY AMBOHIJATO	34 178 000	1 056 000	1 100 000	2 640 000
AMORON'I MANIA	AMBOSITRA	02-03-03-06-02	AMBALAMANAKANA	34 282 000	1 056 000	900 000	1 320 000
AMORON'I MANIA	AMBOSITRA	02-03-03-06-03	AMBATOFITORAHANA	33 284 000	1 056 000	700 000	2 640 000
AMORON'I MANIA	AMBOSITRA	02-03-03-06-04	AMBINANINDRANO	40 488 000	2 108 000	3 100 000	2 640 000

REGIONS	DISTRICT	CODE COMMUNE	Communes	65141 Subvention de fonctionnement	MONTANT SEC 2026 ARRONDI POUR LFI 2026	Montant par Catégorie pour 2026 ARRONDI	MONTANT DE LA DOTATION CSB LFI 2026
AMORON'I MANIA	AMBOSITRA	02-03-03-06-05	AMBOHIMITOMBO	35 095 000	1 056 000	2 000 000	1 320 000
AMORON'I MANIA	AMBOSITRA	02-03-03-06-06	AMBOSITRA	50 165 000	4 053 000	3 458 000	1 320 000
AMORON'I MANIA	AMBOSITRA	02-03-03-06-07	AMBOSITRA II	37 465 000	1 500 000	1 700 000	5 280 000
AMORON'I MANIA	AMBOSITRA	02-03-03-06-08	ANDINA FIRAISANA	38 334 000	1 675 000	1 700 000	2 640 000
AMORON'I MANIA	AMBOSITRA	02-03-03-06-09	ANKAZOAMBO	32 378 000	1 056 000	400 000	1 320 000
AMORON'I MANIA	AMBOSITRA	02-03-03-06-10	ANTOETRA	37 611 000	1 530 000	2 900 000	2 640 000
AMORON'I MANIA	AMBOSITRA	02-03-03-06-11	FAHIZAY AMBATOLAHIMASINA	32 644 000	1 056 000	700 000	1 320 000
AMORON'I MANIA	AMBOSITRA	02-03-03-06-12	IHADILANANA AMBOHINAMBOARINA	35 653 000	1 136 000	1 000 000	2 640 000
AMORON'I MANIA	AMBOSITRA	02-03-03-06-13	ILAKA AFOVOANY	36 288 000	1 264 000	1 100 000	1 320 000
AMORON'I MANIA	AMBOSITRA	02-03-03-06-14	IMERINA IMADY	32 242 000	1 056 000	400 000	1 320 000
AMORON'I MANIA	AMBOSITRA	02-03-03-06-15	IVATO CENTRE	41 166 000	2 244 000	2 100 000	3 960 000
AMORON'I MANIA	AMBOSITRA	02-03-03-06-16	IVONY MIARAMIASA	32 698 000	1 056 000	600 000	1 320 000
AMORON'I MANIA	AMBOSITRA	02-03-03-06-17	KIANJANDRAKEFINA	36 141 000	1 234 000	1 600 000	2 640 000
AMORON'I MANIA	AMBOSITRA	02-03-03-06-18	MAHAZINA AMBOHIPIERENANA	33 305 000	1 056 000	800 000	1 320 000
AMORON'I MANIA	AMBOSITRA	02-03-03-06-19	MAROSOA	35 547 000	1 115 000	1 500 000	2 640 000
AMORON'I MANIA	AMBOSITRA	02-03-03-06-20	SAHATSIHO AMBOHIMANJAKA	35 062 000	1 056 000	1 500 000	2 640 000
AMORON'I MANIA	AMBOSITRA	02-03-03-06-21	TSARASAOTRA	40 782 000	2 167 000	3 100 000	6 600 000
AMORON'I MANIA	AMBOSITRA	02-03-03-06-22	AMBOHIMITOMBO II	32 972 000	1 056 000	1 400 000	1 320 000
AMORON'I MANIA	AMBOSITRA	02-03-03-06-23	VOHIDAHY	34 544 000	1 056 000	1 900 000	1 320 000
AMORON'I MANIA	AMBOSITRA	02-03-03-06-24	AMBOHIPERIVOANA	32 336 000	1 056 000	500 000	1 320 000
AMORON'I MANIA	AMBOSITRA	02-03-03-06-25	ANKAZOTSARARAVINA	30 000 000	1 056 000	300 000	1 320 000
IHOROMBE	IVOHIBE	02-03-03-07-01	ANTANINARENINA	30 000 000	1 056 000	1 000 000	1 320 000
IHOROMBE	IVOHIBE	02-03-03-07-02	ANTONDABE	33 962 000	1 056 000	1 500 000	2 640 000
ATSIMO ATSINANANA	BEFOTAKA SUD	02-03-03-07-03	BEFOTAKA	35 197 000	1 056 000	1 800 000	3 960 000
ATSIMO ATSINANANA	BEFOTAKA SUD	02-03-03-07-04	BEHARENA	32 904 000	1 056 000	1 200 000	1 320 000
ATSIMO ATSINANANA	BEFOTAKA SUD	02-03-03-07-05	MAROVITSIKA	34 482 000	1 056 000	1 600 000	2 640 000
ATSIMO ATSINANANA	BEFOTAKA SUD	02-03-03-07-06	RANOTSARA ATSIMO	33 869 000	1 056 000	1 700 000	1 320 000
ATSIMO ATSINANANA	BEFOTAKA SUD	02-03-03-07-07	BEKOFafa ATSIMO	33 475 000	1 056 000	800 000	1 320 000
ATSIMO ATSINANANA	BEFOTAKA SUD	02-03-03-07-08	INOSY	30 000 000	1 056 000	400 000	1 320 000
ATSIMO ATSINANANA	BEFOTAKA SUD	02-03-03-07-09	ANTOKOBORITELO	30 000 000	1 056 000	300 000	1 320 000
AMORON'I MANIA	FANDRIANA	02-03-03-08-01	ALAKAMISY AMBOHIMHAZO	38 038 000	1 616 000	1 700 000	3 960 000
AMORON'I MANIA	FANDRIANA	02-03-03-08-02	ANKARINORO	35 000 000	1 056 000	1 400 000	2 640 000
AMORON'I MANIA	FANDRIANA	02-03-03-08-03	BETSIMISOTRA	34 092 000	1 056 000	1 800 000	2 640 000
AMORON'I MANIA	FANDRIANA	02-03-03-08-04	FANDRIANA	44 181 000	2 850 000	2 432 000	3 960 000
AMORON'I MANIA	FANDRIANA	02-03-03-08-05	FIADANANA	37 051 000	1 417 000	2 400 000	2 640 000
AMORON'I MANIA	FANDRIANA	02-03-03-08-06	IMITO	37 857 000	1 579 000	1 700 000	3 960 000
AMORON'I MANIA	FANDRIANA	02-03-03-08-07	MAHAZOARIVO	35 758 000	1 157 000	1 100 000	1 320 000
AMORON'I MANIA	FANDRIANA	02-03-03-08-08	MIARINAVARATRA	43 398 000	2 693 000	5 400 000	7 920 000
AMORON'I MANIA	FANDRIANA	02-03-03-08-09	MILAMAINA	30 000 000	1 056 000	500 000	2 640 000
AMORON'I MANIA	FANDRIANA	02-03-03-08-10	SAHAMADIO FISAKANA	36 962 000	1 399 000	2 200 000	3 960 000
AMORON'I MANIA	FANDRIANA	02-03-03-08-11	SANDRANDAHY	41 130 000	2 237 000	4 400 000	5 280 000
AMORON'I MANIA	FANDRIANA	02-03-03-08-12	TATAMALAZA	30 000 000	1 056 000	600 000	2 640 000
AMORON'I MANIA	FANDRIANA	02-03-03-08-13	TSARAZAZA	40 496 000	2 110 000	4 800 000	9 240 000

REGIONS	DISTRICT	CODE COMMUNE	Communes	65141 Subvention de fonctionnement	MONTANT SEC 2026 ARRONDI POUR LFI 2026	Montant par Catégorie pour 2026 ARRONDI	MONTANT DE LA DOTATION CSB LFI 2026
AMORON'I MANIA	FANDRIANA	02-03-03-08-14	ISANDRANDAHY AMBONY	35 669 000	1 140 000	1 400 000	1 320 000
AMORON'I MANIA	FANDRIANA	02-03-03-08-15	SOANAKAMBANA	32 051 000	1 056 000	800 000	2 640 000
ATSIMO ATSINANANA	FARAFANGANA	02-03-03-09-01	AMBALATANY	34 962 000	1 056 000	1 900 000	1 320 000
ATSIMO ATSINANANA	FARAFANGANA	02-03-03-09-02	AMBALAVATO	37 575 000	1 523 000	2 600 000	3 960 000
ATSIMO ATSINANANA	FARAFANGANA	02-03-03-09-03	AMBOHIGOGO	37 932 000	1 594 000	1 300 000	2 640 000
ATSIMO ATSINANANA	FARAFANGANA	02-03-03-09-04	AMBOHIMANDROSO	36 192 000	1 245 000	1 300 000	1 320 000
ATSIMO ATSINANANA	FARAFANGANA	02-03-03-09-05	AMPOROFORO	36 416 000	1 290 000	2 000 000	1 320 000
ATSIMO ATSINANANA	FARAFANGANA	02-03-03-09-06	ANKARANA MIRAIHINA	37 314 000	1 470 000	1 400 000	1 320 000
ATSIMO ATSINANANA	FARAFANGANA	02-03-03-09-07	ANOSIVELO	36 353 000	1 277 000	900 000	1 320 000
ATSIMO ATSINANANA	FARAFANGANA	02-03-03-09-08	ANOSY	41 332 000	2 278 000	1 700 000	1 320 000
ATSIMO ATSINANANA	FARAFANGANA	02-03-03-09-09	ANTSERANAMBE	32 380 000	1 056 000	800 000	1 320 000
ATSIMO ATSINANANA	FARAFANGANA	02-03-03-09-10	BERETRA BEVOAY	36 526 000	1 312 000	1 500 000	2 640 000
ATSIMO ATSINANANA	FARAFANGANA	02-03-03-09-11	EFATSY ANANDROZA	33 966 000	1 056 000	1 000 000	1 320 000
ATSIMO ATSINANANA	FARAFANGANA	02-03-03-09-12	ETROTROKA	42 970 000	2 607 000	1 700 000	2 640 000
ATSIMO ATSINANANA	FARAFANGANA	02-03-03-09-13	EVATO	38 507 000	1 710 000	1 900 000	1 320 000
ATSIMO ATSINANANA	FARAFANGANA	02-03-03-09-14	FARAFANGANA	48 163 000	3 651 000	3 115 000	1 320 000
ATSIMO ATSINANANA	FARAFANGANA	02-03-03-09-15	FENOARIVO	38 362 000	1 681 000	1 400 000	1 320 000
ATSIMO ATSINANANA	FARAFANGANA	02-03-03-09-16	IABOHAZO	33 725 000	1 056 000	1 500 000	1 320 000
ATSIMO ATSINANANA	FARAFANGANA	02-03-03-09-17	IHOROMBE	37 264 000	1 460 000	1 200 000	2 640 000
ATSIMO ATSINANANA	FARAFANGANA	02-03-03-09-18	IVANDRIKA	35 860 000	1 178 000	800 000	1 320 000
ATSIMO ATSINANANA	FARAFANGANA	02-03-03-09-19	MAHABO MANANIVO	34 577 000	1 056 000	1 100 000	1 320 000
ATSIMO ATSINANANA	FARAFANGANA	02-03-03-09-20	MAHAFASA AFOVOANY	37 104 000	1 428 000	2 100 000	1 320 000
ATSIMO ATSINANANA	FARAFANGANA	02-03-03-09-21	MAHAVELO	33 994 000	1 056 000	800 000	1 320 000
ATSIMO ATSINANANA	FARAFANGANA	02-03-03-09-22	MAHERIRATY	34 861 000	1 056 000	1 200 000	1 320 000
ATSIMO ATSINANANA	FARAFANGANA	02-03-03-09-23	MANAMBOTRA ATSIMO	33 278 000	1 056 000	700 000	1 320 000
ATSIMO ATSINANANA	FARAFANGANA	02-03-03-09-24	MAROVANDRIKA	34 354 000	1 056 000	2 100 000	3 960 000
ATSIMO ATSINANANA	FARAFANGANA	02-03-03-09-25	SAHAMADIO	34 610 000	1 056 000	2 200 000	1 320 000
ATSIMO ATSINANANA	FARAFANGANA	02-03-03-09-26	TANGAINONY	40 566 000	2 124 000	2 000 000	1 320 000
ATSIMO ATSINANANA	FARAFANGANA	02-03-03-09-27	TOVONA	35 481 000	1 102 000	1 000 000	1 320 000
ATSIMO ATSINANANA	FARAFANGANA	02-03-03-09-28	VOHILENGO	38 106 000	1 629 000	2 300 000	1 320 000
ATSIMO ATSINANANA	FARAFANGANA	02-03-03-09-29	VOHIMASY	34 618 000	1 056 000	800 000	1 320 000
ATSIMO ATSINANANA	FARAFANGANA	02-03-03-09-30	VOHITROMBY	35 963 000	1 199 000	900 000	1 320 000
ATSIMO ATSINANANA	FARAFANGANA	02-03-03-09-31	VOHILAVAN'I MANAMPATRA	34 399 000	1 056 000	1 000 000	1 320 000
ATSIMO ATSINANANA	FARAFANGANA	02-03-03-09-32	AMBALAVATO ANTEVATO	32 688 000	1 056 000	500 000	1 320 000
ATSIMO ATSINANANA	FARAFANGANA	02-03-03-09-33	NAMOHORA IABORANO	33 274 000	1 056 000	1 400 000	1 320 000
VATOVAVY FITOVINANY	IKONGO	02-03-03-10-01	AMBATOFOTSY	36 564 000	1 319 000	1 200 000	1 320 000
VATOVAVY FITOVINANY	IKONGO	02-03-03-10-02	AMBOHIMISAFY	30 000 000	1 056 000	400 000	1 320 000
VATOVAVY FITOVINANY	IKONGO	02-03-03-10-03	AMBOLOMADINIKA	39 377 000	1 885 000	2 000 000	2 640 000
VATOVAVY FITOVINANY	IKONGO	02-03-03-10-04	ANKARIMBELO	35 147 000	1 056 000	1 800 000	2 640 000
VATOVAVY FITOVINANY	IKONGO	02-03-03-10-05	BELEMOKA	33 870 000	1 056 000	1 000 000	1 320 000
VATOVAVY FITOVINANY	IKONGO	02-03-03-10-06	IFANIREA	37 843 000	1 576 000	2 000 000	3 960 000
VATOVAVY FITOVINANY	IKONGO	02-03-03-10-07	IKONGO	49 527 000	3 925 000	3 349 000	5 280 000
VATOVAVY FITOVINANY	IKONGO	02-03-03-10-08	KALAFOTSY	39 315 000	1 872 000	1 300 000	1 320 000

REGIONS	DISTRICT	CODE COMMUNE	Communes	65141 Subvention de fonctionnement	MONTANT SEC 2026 ARRONDI POUR LFI 2026	Montant par Catégorie pour 2026 ARRONDI	MONTANT DE LA DOTATION CSB LFI 2026
VATOVAVY FITOVINANY	IKONGO	02-03-03-10-09	MANAPATRANA	34 832 000	1 056 000	1 000 000	1 320 000
VATOVAVY FITOVINANY	IKONGO	02-03-03-10-10	MAROMIANDRA	36 123 000	1 231 000	1 200 000	2 640 000
VATOVAVY FITOVINANY	IKONGO	02-03-03-10-11	SAHALANONANA	34 888 000	1 056 000	1 800 000	1 320 000
VATOVAVY FITOVINANY	IKONGO	02-03-03-10-12	TANAKAMBANA	33 954 000	1 056 000	1 400 000	1 320 000
VATOVAVY FITOVINANY	IKONGO	02-03-03-10-13	TOLONGOINA	37 888 000	1 586 000	2 100 000	3 960 000
VATOVAVY FITOVINANY	IKONGO	02-03-03-10-14	ANTODINGA	38 505 000	1 709 000	1 400 000	3 960 000
VATOVAVY FITOVINANY	IKONGO	02-03-03-10-15	AMBINANITROMBY	35 189 000	1 056 000	600 000	1 320 000
VATOVAVY FITOVINANY	IKONGO	02-03-03-10-16	ANDEFAMPONY	32 690 000	1 056 000	400 000	1 320 000
VATOVAVY FITOVINANY	IKONGO	02-03-03-10-17	TSIFENOKATAKA	30 000 000	1 056 000	300 000	1 320 000
IHOROMBE	IAKORA	02-03-03-11-01	BEGOGO	36 002 000	1 206 000	1 400 000	3 960 000
IHOROMBE	IAKORA	02-03-03-11-02	IAKORA	37 833 000	1 574 000	1 300 000	5 280 000
IHOROMBE	IAKORA	02-03-03-11-03	RANOTSARA AVARATRA	39 833 000	1 976 000	1 200 000	2 640 000
IHOROMBE	IAKORA	02-03-03-11-04	ANDRANOMBAO	33 128 000	1 056 000	400 000	1 320 000
IHOROMBE	IAKORA	02-03-03-11-05	VOLAMBITA	33 025 000	1 056 000	400 000	1 320 000
VATOVAVY FITOVINANY	IFANADIANA	02-03-03-12-01	AMBOHIMANGA SUD	37 354 000	1 478 000	3 400 000	2 640 000
VATOVAVY FITOVINANY	IFANADIANA	02-03-03-12-02	AMBOHIMIERA	37 195 000	1 446 000	3 300 000	2 640 000
VATOVAVY FITOVINANY	IFANADIANA	02-03-03-12-03	ANALAMPASINA	33 526 000	1 056 000	1 700 000	1 320 000
VATOVAVY FITOVINANY	IFANADIANA	02-03-03-12-04	ANDRORANGAVOLA	37 568 000	1 521 000	2 700 000	2 640 000
VATOVAVY FITOVINANY	IFANADIANA	02-03-03-12-05	ANTARETRA	34 532 000	1 056 000	1 900 000	1 320 000
VATOVAVY FITOVINANY	IFANADIANA	02-03-03-12-06	ANTSINDRA	34 174 000	1 056 000	2 400 000	1 320 000
VATOVAVY FITOVINANY	IFANADIANA	02-03-03-12-07	FASINTSARA	35 340 000	1 073 000	2 200 000	2 640 000
VATOVAVY FITOVINANY	IFANADIANA	02-03-03-12-08	IFANADIANA	38 068 000	1 622 000	1 384 000	1 320 000
VATOVAVY FITOVINANY	IFANADIANA	02-03-03-12-09	KELILALINA	35 530 000	1 112 000	1 500 000	1 320 000
VATOVAVY FITOVINANY	IFANADIANA	02-03-03-12-10	MAROHARATRA	37 904 000	1 589 000	4 000 000	2 640 000
VATOVAVY FITOVINANY	IFANADIANA	02-03-03-12-11	MAROTOKO	34 388 000	1 056 000	3 500 000	1 320 000
VATOVAVY FITOVINANY	IFANADIANA	02-03-03-12-12	RANOMAFANA	34 994 000	1 056 000	1 600 000	1 320 000
VATOVAVY FITOVINANY	IFANADIANA	02-03-03-12-13	TSARATANANA	41 964 000	2 405 000	4 400 000	2 640 000
VATOVAVY FITOVINANY	IFANADIANA	02-03-03-12-14	AMBIABE	34 088 000	1 056 000	2 000 000	1 320 000
VATOVAVY FITOVINANY	IFANADIANA	02-03-03-12-15	AMPASINAMBO	33 135 000	1 056 000	1 200 000	1 320 000
IHOROMBE	IHOSY	02-03-03-13-01	AMBATOLAHY	39 578 000	1 925 000	2 300 000	1 320 000
IHOROMBE	IHOSY	02-03-03-13-02	AMBIA	36 680 000	1 343 000	1 300 000	1 320 000
IHOROMBE	IHOSY	02-03-03-13-03	ANALALIRY	35 701 000	1 146 000	1 200 000	1 320 000
IHOROMBE	IHOSY	02-03-03-13-04	ANALAVOKA	38 135 000	1 635 000	1 500 000	1 320 000
IHOROMBE	IHOSY	02-03-03-13-05	ANDIOLAVA	36 931 000	1 393 000	1 300 000	1 320 000
IHOROMBE	IHOSY	02-03-03-13-06	ANKILY	34 281 000	1 056 000	800 000	1 320 000
IHOROMBE	IHOSY	02-03-03-13-07	IHOSY	52 028 000	4 428 000	3 778 000	2 640 000
IHOROMBE	IHOSY	02-03-03-13-08	ILAKAKA	41 278 000	2 267 000	1 100 000	1 320 000
IHOROMBE	IHOSY	02-03-03-13-09	IRINA	33 560 000	1 056 000	600 000	1 320 000
IHOROMBE	IHOSY	02-03-03-13-10	MAHASOA	43 854 000	2 785 000	2 000 000	1 320 000
IHOROMBE	IHOSY	02-03-03-13-11	MENAMATY ILOTO	33 081 000	1 056 000	1 100 000	1 320 000
IHOROMBE	IHOSY	02-03-03-13-12	RANOHIRA	38 933 000	1 795 000	1 100 000	1 320 000
IHOROMBE	IHOSY	02-03-03-13-13	SAHAMBANO	36 036 000	1 213 000	1 500 000	1 320 000
IHOROMBE	IHOSY	02-03-03-13-14	SAKALALINA	39 533 000	1 916 000	1 300 000	1 320 000

REGIONS	DISTRICT	CODE COMMUNE	Communes	65141 Subvention de fonctionnement	MONTANT SEC 2026 ARRONDI POUR LFI 2026	Montant par Catégorie pour 2026 ARRONDI	MONTANT DE LA DOTATION CSB LFI 2026
IHOROMBE	IHOSY	02-03-03-13-15	SATROKALA	37 806 000	1 569 000	1 400 000	1 320 000
IHOROMBE	IHOSY	02-03-03-13-16	SOAMATASY	34 773 000	1 056 000	1 100 000	2 640 000
IHOROMBE	IHOSY	02-03-03-13-17	ZAZAFOTSY	37 831 000	1 574 000	1 400 000	1 320 000
IHOROMBE	IHOSY	02-03-03-13-18	TOLOHOMIADY	32 098 000	1 056 000	500 000	1 320 000
IHOROMBE	IHOSY	02-03-03-13-19	ANTSOHA	32 604 000	1 056 000	800 000	1 320 000
IHOROMBE	IHOSY	02-03-03-13-20	ANDOHAN'ILAKAKA	48 379 000	3 694 000	600 000	1 320 000
HAUTE MATSIATRA	IKALAMAVONY	02-03-03-14-01	AMBATOMAINTY	36 337 000	1 274 000	1 800 000	2 640 000
HAUTE MATSIATRA	IKALAMAVONY	02-03-03-14-02	FITAMPITO	34 870 000	1 056 000	1 100 000	1 320 000
HAUTE MATSIATRA	IKALAMAVONY	02-03-03-14-03	IKALAMAVONY	47 914 000	3 601 000	2 800 000	2 640 000
HAUTE MATSIATRA	IKALAMAVONY	02-03-03-14-04	MANGIDY	41 751 000	2 362 000	2 000 000	2 640 000
HAUTE MATSIATRA	IKALAMAVONY	02-03-03-14-05	TANANAMARINA SAKAY	34 712 000	1 056 000	1 800 000	1 320 000
HAUTE MATSIATRA	IKALAMAVONY	02-03-03-14-06	SOLILA	42 217 000	2 456 000	2 200 000	1 320 000
HAUTE MATSIATRA	IKALAMAVONY	02-03-03-14-07	TANAMARINA BEKISOPA	32 518 000	1 056 000	800 000	1 320 000
HAUTE MATSIATRA	IKALAMAVONY	02-03-03-14-08	TSITONDROINA	33 620 000	1 056 000	1 300 000	1 320 000
IHOROMBE	IVONGO	02-03-03-15-01	ANTAMBOHOBE	35 964 000	1 199 000	1 200 000	1 320 000
IHOROMBE	IVONGO	02-03-03-15-02	IVOHIBE	42 096 000	2 431 000	2 000 000	1 320 000
IHOROMBE	IVONGO	02-03-03-15-03	IVONGO	34 977 000	1 056 000	600 000	1 320 000
IHOROMBE	IVONGO	02-03-03-15-04	MAROPAICA	37 634 000	1 535 000	1 000 000	1 320 000
IHOROMBE	IVONGO	02-03-03-15-05	ANTARAMENA	34 018 000	1 056 000	1 300 000	2 640 000
IHOROMBE	IVONGO	02-03-03-15-06	KOTIPA	32 782 000	1 056 000	700 000	1 320 000
VATOVAVY FITOVINANY	MANAKARA ATSIMO	02-03-03-16-01	AMBAHATRAZO	32 914 000	1 056 000	600 000	1 320 000
VATOVAVY FITOVINANY	MANAKARA ATSIMO	02-03-03-16-02	AMBAHIVE	34 784 000	1 056 000	800 000	1 320 000
VATOVAVY FITOVINANY	MANAKARA ATSIMO	02-03-03-16-03	AMBALAROKA	33 988 000	1 056 000	900 000	1 320 000
VATOVAVY FITOVINANY	MANAKARA ATSIMO	02-03-03-16-04	AMBALAVERO	33 773 000	1 056 000	800 000	1 320 000
VATOVAVY FITOVINANY	MANAKARA ATSIMO	02-03-03-16-05	AMBILA	39 747 000	1 959 000	1 500 000	2 640 000
VATOVAVY FITOVINANY	MANAKARA ATSIMO	02-03-03-16-06	AMBOANJO IFAHO	38 880 000	1 785 000	1 700 000	2 640 000
VATOVAVY FITOVINANY	MANAKARA ATSIMO	02-03-03-16-07	AMBOHITSARA M	33 814 000	1 056 000	1 100 000	-
VATOVAVY FITOVINANY	MANAKARA ATSIMO	02-03-03-16-08	AMBORONDRA	32 912 000	1 056 000	700 000	1 320 000
VATOVAVY FITOVINANY	MANAKARA ATSIMO	02-03-03-16-09	AMBOTAKA	34 118 000	1 056 000	600 000	1 320 000
VATOVAVY FITOVINANY	MANAKARA ATSIMO	02-03-03-16-10	AMPASIMANJEVA	35 400 000	1 085 000	900 000	-
VATOVAVY FITOVINANY	MANAKARA ATSIMO	02-03-03-16-11	AMPASIMBOROKA	30 000 000	1 056 000	500 000	1 320 000
VATOVAVY FITOVINANY	MANAKARA ATSIMO	02-03-03-16-12	AMPASIMPOTSY	33 296 000	1 056 000	1 900 000	1 320 000
VATOVAVY FITOVINANY	MANAKARA ATSIMO	02-03-03-16-13	ANALAVORY	30 000 000	1 056 000	500 000	1 320 000
VATOVAVY FITOVINANY	MANAKARA ATSIMO	02-03-03-16-14	ANOROMBATO	32 825 000	1 056 000	800 000	1 320 000
VATOVAVY FITOVINANY	MANAKARA ATSIMO	02-03-03-16-15	ANOSIALA	34 913 000	1 056 000	1 000 000	1 320 000
VATOVAVY FITOVINANY	MANAKARA ATSIMO	02-03-03-16-16	ANTEZA	34 640 000	1 056 000	1 000 000	1 320 000
VATOVAVY FITOVINANY	MANAKARA ATSIMO	02-03-03-16-17	BEKATRA	35 917 000	1 189 000	1 800 000	1 320 000
VATOVAVY FITOVINANY	MANAKARA ATSIMO	02-03-03-16-18	FENOMBY	34 346 000	1 056 000	1 100 000	1 320 000
VATOVAVY FITOVINANY	MANAKARA ATSIMO	02-03-03-16-19	IONILAHY	32 374 000	1 056 000	1 000 000	1 320 000
VATOVAVY FITOVINANY	MANAKARA ATSIMO	02-03-03-16-20	LOKOMBY	36 017 000	1 209 000	1 100 000	1 320 000
VATOVAVY FITOVINANY	MANAKARA ATSIMO	02-03-03-16-21	MAHABAKO	35 684 000	1 142 000	2 000 000	1 320 000
VATOVAVY FITOVINANY	MANAKARA ATSIMO	02-03-03-16-22	MAHAMAIBE	32 654 000	1 056 000	600 000	2 640 000
VATOVAVY FITOVINANY	MANAKARA ATSIMO	02-03-03-16-23	MANAKARA TANAMBE	53 256 000	4 674 000	3 988 000	3 960 000

REGIONS	DISTRICT	CODE COMMUNE	Communes	65141 Subvention de fonctionnement	MONTANT SEC 2026 ARRONDI POUR LFI 2026	Montant par Catégorie pour 2026 ARRONDI	MONTANT DE LA DOTATION CSB LFI 2026
VATOVAVY FITOVINANY	MANAKARA ATSIMO	02-03-03-16-24	MANGATSIOTRA	32 482 000	1 056 000	900 000	1 320 000
VATOVAVY FITOVINANY	MANAKARA ATSIMO	02-03-03-16-25	MAROFARIHY	35 548 000	1 115 000	800 000	1 320 000
VATOVAVY FITOVINANY	MANAKARA ATSIMO	02-03-03-16-26	MAVORANO	33 362 000	1 056 000	1 300 000	1 320 000
VATOVAVY FITOVINANY	MANAKARA ATSIMO	02-03-03-16-27	MITANTY	33 740 000	1 056 000	900 000	1 320 000
VATOVAVY FITOVINANY	MANAKARA ATSIMO	02-03-03-16-28	MIZILO GARA	34 133 000	1 056 000	1 200 000	1 320 000
VATOVAVY FITOVINANY	MANAKARA ATSIMO	02-03-03-16-29	NIHAONANA	30 000 000	1 056 000	200 000	1 320 000
VATOVAVY FITOVINANY	MANAKARA ATSIMO	02-03-03-16-30	SAHANAMBOHITRA	32 223 000	1 056 000	600 000	1 320 000
VATOVAVY FITOVINANY	MANAKARA ATSIMO	02-03-03-16-31	SAHAREFO	34 128 000	1 056 000	1 100 000	1 320 000
VATOVAVY FITOVINANY	MANAKARA ATSIMO	02-03-03-16-32	SAHASINAKA	34 868 000	1 056 000	1 200 000	3 960 000
VATOVAVY FITOVINANY	MANAKARA ATSIMO	02-03-03-16-33	SAKOANA	33 627 000	1 056 000	1 000 000	1 320 000
VATOVAVY FITOVINANY	MANAKARA ATSIMO	02-03-03-16-34	SOROMBO	35 424 000	1 090 000	1 500 000	1 320 000
VATOVAVY FITOVINANY	MANAKARA ATSIMO	02-03-03-16-35	TATAHO	33 058 000	1 056 000	700 000	1 320 000
VATOVAVY FITOVINANY	MANAKARA ATSIMO	02-03-03-16-36	VATANA	33 840 000	1 056 000	900 000	1 320 000
VATOVAVY FITOVINANY	MANAKARA ATSIMO	02-03-03-16-37	VINANITELO	35 708 000	1 147 000	1 500 000	1 320 000
VATOVAVY FITOVINANY	MANAKARA ATSIMO	02-03-03-16-38	VOHILAVA (EX SAHASONDY)	32 285 000	1 056 000	500 000	1 320 000
VATOVAVY FITOVINANY	MANAKARA ATSIMO	02-03-03-16-39	VOHIMANITRA	32 523 000	1 056 000	400 000	1 320 000
VATOVAVY FITOVINANY	MANAKARA ATSIMO	02-03-03-16-40	VOHIMASINA NORD	33 204 000	1 056 000	500 000	1 320 000
VATOVAVY FITOVINANY	MANAKARA ATSIMO	02-03-03-16-41	VOHIMASINA SUD	35 209 000	1 056 000	1 100 000	1 320 000
VATOVAVY FITOVINANY	MANAKARA ATSIMO	02-03-03-16-42	VOHIMASY	34 460 000	1 056 000	1 000 000	1 320 000
VATOVAVY FITOVINANY	MANAKARA ATSIMO	02-03-03-16-43	BETAMPONA	32 185 000	1 056 000	200 000	-
VATOVAVY FITOVINANY	MANAKARA ATSIMO	02-03-03-16-44	KIANJANAOMBY	30 000 000	1 056 000	400 000	1 320 000
VATOVAVY FITOVINANY	MANAKARA ATSIMO	02-03-03-16-45	AMBANDRIKA	30 000 000	1 056 000	400 000	1 320 000
VATOVAVY FITOVINANY	MANAKARA ATSIMO	02-03-03-16-46	AMBOHITROVA	30 000 000	1 056 000	200 000	-
VATOVAVY FITOVINANY	MANAKARA ATSIMO	02-03-03-16-47	MANJARIVO	34 572 000	1 056 000	1 300 000	1 320 000
VATOVAVY FITOVINANY	MANANJARY	02-03-03-17-01	AMBALAHOSY AVARATRA	32 503 000	1 056 000	600 000	2 640 000
VATOVAVY FITOVINANY	MANANJARY	02-03-03-17-02	AMBODINONOKA	36 081 000	1 222 000	2 300 000	3 960 000
VATOVAVY FITOVINANY	MANANJARY	02-03-03-17-03	AMBOHIMIARINA II	32 090 000	1 056 000	1 000 000	1 320 000
VATOVAVY FITOVINANY	MANANJARY	02-03-03-17-04	AMBOHINIHAONANA	35 468 000	1 099 000	2 100 000	3 960 000
VATOVAVY FITOVINANY	MANANJARY	02-03-03-17-05	ANDONABE	34 171 000	1 056 000	1 000 000	2 640 000
VATOVAVY FITOVINANY	MANANJARY	02-03-03-17-06	ANDRANAMBOLAVA	32 780 000	1 056 000	800 000	1 320 000
VATOVAVY FITOVINANY	MANANJARY	02-03-03-17-07	ANOSIMPARIHY	35 684 000	1 142 000	1 700 000	2 640 000
VATOVAVY FITOVINANY	MANANJARY	02-03-03-17-08	ANTSENAVOLO	35 832 000	1 172 000	2 100 000	1 320 000
VATOVAVY FITOVINANY	MANANJARY	02-03-03-17-09	KIANJAVATO	35 162 000	1 056 000	1 000 000	2 640 000
VATOVAVY FITOVINANY	MANANJARY	02-03-03-17-10	MAHATSARA-ATSIMO	33 418 000	1 056 000	1 300 000	1 320 000
VATOVAVY FITOVINANY	MANANJARY	02-03-03-17-11	MAHATSARA ILEFAKA	30 000 000	1 056 000	1 200 000	2 640 000
VATOVAVY FITOVINANY	MANANJARY	02-03-03-17-12	MAHAVOKY AVARATRA	33 114 000	1 056 000	800 000	1 320 000
VATOVAVY FITOVINANY	MANANJARY	02-03-03-17-13	MAHELA	34 907 000	1 056 000	1 600 000	2 640 000
VATOVAVY FITOVINANY	MANANJARY	02-03-03-17-14	MANAKANA AVARATRA	32 888 000	1 056 000	700 000	1 320 000
VATOVAVY FITOVINANY	MANANJARY	02-03-03-17-15	MANANJARY	42 891 000	2 591 000	2 211 000	1 320 000
VATOVAVY FITOVINANY	MANANJARY	02-03-03-17-16	MAROFOTOTRA	35 475 000	1 100 000	1 400 000	1 320 000
VATOVAVY FITOVINANY	MANANJARY	02-03-03-17-17	MAROKARIMA	34 958 000	1 056 000	1 300 000	1 320 000
VATOVAVY FITOVINANY	MANANJARY	02-03-03-17-18	MAROSANGY	33 891 000	1 056 000	1 000 000	2 640 000
VATOVAVY FITOVINANY	MANANJARY	02-03-03-17-19	MORAFENO	35 596 000	1 125 000	1 500 000	1 320 000

REGIONS	DISTRICT	CODE COMMUNE	Communes	65141 Subvention de fonctionnement	MONTANT SEC 2026 ARRONDI POUR LFI 2026	Montant par Catégorie pour 2026 ARRONDI	MONTANT DE LA DOTATION CSB LFI 2026
VATOVAVY FITOVINANY	MANANJARY	02-03-03-17-20	NAMORONA	35 135 000	1 056 000	1 700 000	1 320 000
VATOVAVY FITOVINANY	MANANJARY	02-03-03-17-21	SANDROHY	33 184 000	1 056 000	1 000 000	1 320 000
VATOVAVY FITOVINANY	MANANJARY	02-03-03-17-22	TSARAVARY	30 000 000	1 056 000	200 000	1 320 000
VATOVAVY FITOVINANY	MANANJARY	02-03-03-17-23	TSIATOSIKA	35 663 000	1 138 000	1 500 000	1 320 000
VATOVAVY FITOVINANY	MANANJARY	02-03-03-17-24	VATOHANDRINA	32 044 000	1 056 000	800 000	1 320 000
VATOVAVY FITOVINANY	MANANJARY	02-03-03-17-25	VOHILAVA	41 758 000	2 363 000	2 200 000	2 640 000
VATOVAVY FITOVINANY	MANANJARY	02-03-03-17-26	ANKATAFANA	34 906 000	1 056 000	600 000	1 320 000
VATOVAVY FITOVINANY	MANANJARY	02-03-03-17-27	ANDRANOMAVO	36 774 000	1 361 000	1 100 000	2 640 000
VATOVAVY FITOVINANY	MANANJARY	02-03-03-17-28	AMBOHITSARA EST	33 604 000	1 056 000	1 000 000	1 320 000
VATOVAVY FITOVINANY	MANANJARY	02-03-03-17-29	ANTARETRA	33 970 000	1 056 000	1 200 000	1 320 000
VATOVAVY FITOVINANY	MANANJARY	02-03-03-17-30	MAROFODY	30 000 000	1 056 000	400 000	-
VATOVAVY FITOVINANY	MANANJARY	02-03-03-17-31	TSARAHAFATRA	33 098 000	1 056 000	800 000	-
ATSIMO ATSINANANA	MIDONGY SUD	02-03-03-18-01	ANDRANOLALINA	33 610 000	1 056 000	1 800 000	2 640 000
ATSIMO ATSINANANA	MIDONGY SUD	02-03-03-18-02	ANKAZOVELO	33 045 000	1 056 000	1 200 000	1 320 000
ATSIMO ATSINANANA	MIDONGY SUD	02-03-03-18-03	IVONDRO (EX. LAVARATY)	34 260 000	1 056 000	1 600 000	1 320 000
ATSIMO ATSINANANA	MIDONGY SUD	02-03-03-18-04	MALIORANO (ZARA)	32 197 000	1 056 000	1 000 000	1 320 000
ATSIMO ATSINANANA	MIDONGY SUD	02-03-03-18-05	MIDONGY ATSIMO CR NOSIFENO	37 504 000	1 508 000	2 500 000	3 960 000
ATSIMO ATSINANANA	MIDONGY SUD	02-03-03-18-06	SOAKIBANY (EX. LAVARATY)	32 289 000	1 056 000	1 200 000	2 640 000
ATSIMO ATSINANANA	MIDONGY SUD	02-03-03-18-07	BEVAHO	30 000 000	1 056 000	1 200 000	1 320 000
VATOVAVY FITOVINANY	NOSY VARIKA	02-03-03-19-01	AMBAHY	35 441 000	1 094 000	2 300 000	1 320 000
VATOVAVY FITOVINANY	NOSY VARIKA	02-03-03-19-02	AMBODILAFA	39 754 000	1 960 000	2 500 000	1 320 000
VATOVAVY FITOVINANY	NOSY VARIKA	02-03-03-19-03	AMPASINAMBO	37 159 000	1 439 000	3 300 000	3 960 000
VATOVAVY FITOVINANY	NOSY VARIKA	02-03-03-19-04	ANDRORANGAVOLA	35 774 000	1 161 000	1 900 000	1 320 000
VATOVAVY FITOVINANY	NOSY VARIKA	02-03-03-19-05	BEFODY	34 632 000	1 056 000	1 300 000	1 320 000
VATOVAVY FITOVINANY	NOSY VARIKA	02-03-03-19-06	FIADANANA	38 594 000	1 727 000	1 900 000	1 320 000
VATOVAVY FITOVINANY	NOSY VARIKA	02-03-03-19-07	NOSY VARIKA	40 284 000	2 067 000	1 800 000	2 640 000
VATOVAVY FITOVINANY	NOSY VARIKA	02-03-03-19-08	SAHAVATO	42 636 000	2 540 000	4 400 000	1 320 000
VATOVAVY FITOVINANY	NOSY VARIKA	02-03-03-19-09	SOAVINA	47 335 000	3 484 000	5 100 000	3 960 000
VATOVAVY FITOVINANY	NOSY VARIKA	02-03-03-19-10	VOHIDROA	34 450 000	1 056 000	1 200 000	1 320 000
VATOVAVY FITOVINANY	NOSY VARIKA	02-03-03-19-11	VOHILAVA	35 990 000	1 204 000	1 900 000	2 640 000
VATOVAVY FITOVINANY	NOSY VARIKA	02-03-03-19-12	VOHITRANDRIANA	38 424 000	1 693 000	3 400 000	2 640 000
VATOVAVY FITOVINANY	NOSY VARIKA	02-03-03-19-13	AMBAKOBÉ	32 598 000	1 056 000	1 600 000	1 320 000
VATOVAVY FITOVINANY	NOSY VARIKA	02-03-03-19-14	ANGONDONGODONA	34 652 000	1 056 000	1 700 000	1 320 000
VATOVAVY FITOVINANY	NOSY VARIKA	02-03-03-19-15	AMBODIARA	33 855 000	1 056 000	1 100 000	1 320 000
VATOVAVY FITOVINANY	NOSY VARIKA	02-03-03-19-16	ANTANAMBAO	32 634 000	1 056 000	1 500 000	1 320 000
VATOVAVY FITOVINANY	NOSY VARIKA	02-03-03-19-17	AMBODIRIAN'I SAHAFARY	40 096 000	2 029 000	3 000 000	1 320 000
VATOVAVY FITOVINANY	NOSY VARIKA	02-03-03-19-18	ANDARA	32 099 000	1 056 000	1 200 000	1 320 000
VATOVAVY FITOVINANY	NOSY VARIKA	02-03-03-19-19	FANIVELONA	35 786 000	1 163 000	1 800 000	1 320 000
ATSIMO ATSINANANA	VANGAINDRANO	02-03-03-20-01	AMBATOLAVA	33 655 000	1 056 000	1 300 000	1 320 000
ATSIMO ATSINANANA	VANGAINDRANO	02-03-03-20-02	AMBONGO	34 675 000	1 056 000	1 500 000	2 640 000
ATSIMO ATSINANANA	VANGAINDRANO	02-03-03-20-03	AMPARIHY ATSINANANA	34 100 000	1 056 000	1 200 000	2 640 000
ATSIMO ATSINANANA	VANGAINDRANO	02-03-03-20-04	AMPASIMALEMY	39 272 000	1 864 000	1 400 000	2 640 000
ATSIMO ATSINANANA	VANGAINDRANO	02-03-03-20-05	AMPATAKA	35 819 000	1 170 000	1 400 000	3 960 000

REGIONS	DISTRICT	CODE COMMUNE	Communes	65141 Subvention de fonctionnement	MONTANT SEC 2026 ARRONDI POUR LFI 2026	Montant par Catégorie pour 2026 ARRONDI	MONTANT DE LA DOTATION CSB LFI 2026
ATSIMO ATSINANANA	VANGAINDRANO	02-03-03-20-06	ANILOBE	35 179 000	1 056 000	1 100 000	1 320 000
ATSIMO ATSINANANA	VANGAINDRANO	02-03-03-20-07	BEKARAOKY	33 103 000	1 056 000	300 000	1 320 000
ATSIMO ATSINANANA	VANGAINDRANO	02-03-03-20-08	BEVATA	33 499 000	1 056 000	1 900 000	2 640 000
ATSIMO ATSINANANA	VANGAINDRANO	02-03-03-20-09	FENOAMBANY	35 476 000	1 101 000	1 100 000	2 640 000
ATSIMO ATSINANANA	VANGAINDRANO	02-03-03-20-10	IARA	37 491 000	1 506 000	1 200 000	1 320 000
ATSIMO ATSINANANA	VANGAINDRANO	02-03-03-20-11	ISAHARA	33 900 000	1 056 000	1 400 000	2 640 000
ATSIMO ATSINANANA	VANGAINDRANO	02-03-03-20-12	KARIMBARY	32 917 000	1 056 000	1 000 000	1 320 000
ATSIMO ATSINANANA	VANGAINDRANO	02-03-03-20-13	LOHAFARY	34 441 000	1 056 000	1 300 000	2 640 000
ATSIMO ATSINANANA	VANGAINDRANO	02-03-03-20-14	LOPARY	39 580 000	1 926 000	1 800 000	2 640 000
ATSIMO ATSINANANA	VANGAINDRANO	02-03-03-20-15	MANAMBONDRO	32 694 000	1 056 000	600 000	1 320 000
ATSIMO ATSINANANA	VANGAINDRANO	02-03-03-20-16	MAROKIBO	32 790 000	1 056 000	700 000	1 320 000
ATSIMO ATSINANANA	VANGAINDRANO	02-03-03-20-17	MASIANAKA	41 416 000	2 295 000	1 700 000	2 640 000
ATSIMO ATSINANANA	VANGAINDRANO	02-03-03-20-18	MATANGA	39 982 000	2 006 000	2 100 000	2 640 000
ATSIMO ATSINANANA	VANGAINDRANO	02-03-03-20-19	RANOMENA	40 878 000	2 186 000	3 000 000	2 640 000
ATSIMO ATSINANANA	VANGAINDRANO	02-03-03-20-20	SANDRAVINANY	32 272 000	1 056 000	800 000	1 320 000
ATSIMO ATSINANANA	VANGAINDRANO	02-03-03-20-21	SOAMANOVA	35 315 000	1 068 000	900 000	1 320 000
ATSIMO ATSINANANA	VANGAINDRANO	02-03-03-20-22	TSIANOFA	34 881 000	1 056 000	1 700 000	1 320 000
ATSIMO ATSINANANA	VANGAINDRANO	02-03-03-20-23	TSIATELY	38 373 000	1 683 000	1 000 000	2 640 000
ATSIMO ATSINANANA	VANGAINDRANO	02-03-03-20-24	VANGAINDRANO	49 927 000	4 005 000	3 417 000	2 640 000
ATSIMO ATSINANANA	VANGAINDRANO	02-03-03-20-25	VATANATO	33 625 000	1 056 000	1 800 000	1 320 000
ATSIMO ATSINANANA	VANGAINDRANO	02-03-03-20-26	VOHIMALAZA	34 489 000	1 056 000	1 400 000	3 960 000
ATSIMO ATSINANANA	VANGAINDRANO	02-03-03-20-27	VOHIPAHO	34 874 000	1 056 000	1 500 000	2 640 000
ATSIMO ATSINANANA	VANGAINDRANO	02-03-03-20-28	VOHITRAMBO	37 042 000	1 415 000	800 000	1 320 000
ATSIMO ATSINANANA	VANGAINDRANO	02-03-03-20-29	BEMA	34 061 000	1 056 000	800 000	1 320 000
ATSIMO ATSINANANA	VANGAINDRANO	02-03-03-20-30	FONILAZA	36 200 000	1 246 000	600 000	1 320 000
ATSIMO ATSINANANA	VANGAINDRANO	02-03-03-20-31	MAHABE	32 298 000	1 056 000	700 000	1 320 000
VATOVAVY FITOVINANY	VOHIPENO	02-03-03-21-01	ANDEMAKA	36 291 000	1 264 000	1 100 000	1 320 000
VATOVAVY FITOVINANY	VOHIPENO	02-03-03-21-02	ANKARIMBARY	32 824 000	1 056 000	700 000	1 320 000
VATOVAVY FITOVINANY	VOHIPENO	02-03-03-21-03	IFATSY	34 147 000	1 056 000	1 400 000	1 320 000
VATOVAVY FITOVINANY	VOHIPENO	02-03-03-21-04	ILAKATRA	36 224 000	1 251 000	1 800 000	2 640 000
VATOVAVY FITOVINANY	VOHIPENO	02-03-03-21-05	IVATO	30 000 000	1 056 000	300 000	1 320 000
VATOVAVY FITOVINANY	VOHIPENO	02-03-03-21-06	LANIVO	33 001 000	1 056 000	700 000	1 320 000
VATOVAVY FITOVINANY	VOHIPENO	02-03-03-21-07	MAHABO	33 294 000	1 056 000	600 000	1 320 000
VATOVAVY FITOVINANY	VOHIPENO	02-03-03-21-08	MAHASOABE	32 089 000	1 056 000	500 000	2 640 000
VATOVAVY FITOVINANY	VOHIPENO	02-03-03-21-09	MAHAZOARIVO	39 614 000	1 932 000	3 600 000	3 960 000
VATOVAVY FITOVINANY	VOHIPENO	02-03-03-21-10	NATO	30 000 000	1 056 000	400 000	1 320 000
VATOVAVY FITOVINANY	VOHIPENO	02-03-03-21-11	ONJATSY	30 000 000	1 056 000	100 000	1 320 000
VATOVAVY FITOVINANY	VOHIPENO	02-03-03-21-12	SAHALAVA	33 657 000	1 056 000	1 200 000	1 320 000
VATOVAVY FITOVINANY	VOHIPENO	02-03-03-21-13	SAVANA	30 000 000	1 056 000	400 000	1 320 000
VATOVAVY FITOVINANY	VOHIPENO	02-03-03-21-14	VOHINDAVA	33 907 000	1 056 000	1 700 000	1 320 000
VATOVAVY FITOVINANY	VOHIPENO	02-03-03-21-15	VOHIPENO	37 683 000	1 544 000	1 318 000	2 640 000
VATOVAVY FITOVINANY	VOHIPENO	02-03-03-21-16	VOHITRINDRY	35 407 000	1 087 000	1 600 000	2 640 000
VATOVAVY FITOVINANY	VOHIPENO	02-03-03-21-17	VOHILANY	30 000 000	1 056 000	200 000	1 320 000

REGIONS	DISTRICT	CODE COMMUNE	Communes	65141 Subvention de fonctionnement	MONTANT SEC 2026 ARRONDI POUR LFI 2026	Montant par Catégorie pour 2026 ARRONDI	MONTANT DE LA DOTATION CSB LFI 2026
VATOVAVY FITOVINANY	VOHIPENO	02-03-03-21-18	ANTANANABO	32 442 000	1 056 000	900 000	1 320 000
VATOVAVY FITOVINANY	VOHIPENO	02-03-03-21-19	ANOLOKA	30 000 000	1 056 000	800 000	1 320 000
VATOVAVY FITOVINANY	VOHIPENO	02-03-03-21-20	AMBOROBE	32 388 000	1 056 000	1 000 000	-
VATOVAVY FITOVINANY	VOHIPENO	02-03-03-21-21	ZAFINDRAFADY	34 372 000	1 056 000	1 200 000	2 640 000
ATSIMO ATSIANANANA	VONDROZO	02-03-03-22-01	AMBOHIMANA	35 003 000	1 056 000	900 000	2 640 000
ATSIMO ATSIANANANA	VONDROZO	02-03-03-22-02	ANANDRAVY	33 165 000	1 056 000	600 000	1 320 000
ATSIMO ATSIANANANA	VONDROZO	02-03-03-22-03	ANDAKANA	33 228 000	1 056 000	1 000 000	2 640 000
ATSIMO ATSIANANANA	VONDROZO	02-03-03-22-04	ANTOKONALA	33 556 000	1 056 000	900 000	1 320 000
ATSIMO ATSIANANANA	VONDROZO	02-03-03-22-05	IAMONTA	32 377 000	1 056 000	700 000	1 320 000
ATSIMO ATSIANANANA	VONDROZO	02-03-03-22-06	IVATO	35 345 000	1 074 000	1 400 000	1 320 000
ATSIMO ATSIANANANA	VONDROZO	02-03-03-22-07	KARIANGA	36 390 000	1 284 000	1 200 000	1 320 000
ATSIMO ATSIANANANA	VONDROZO	02-03-03-22-08	MAHATSINJO	34 197 000	1 056 000	600 000	1 320 000
ATSIMO ATSIANANANA	VONDROZO	02-03-03-22-09	MAHAVELO	35 722 000	1 150 000	800 000	1 320 000
ATSIMO ATSIANANANA	VONDROZO	02-03-03-22-10	MAHAZOARIVO	36 328 000	1 272 000	1 300 000	1 320 000
ATSIMO ATSIANANANA	VONDROZO	02-03-03-22-11	MANAMBIDALA	38 298 000	1 668 000	2 000 000	1 320 000
ATSIMO ATSIANANANA	VONDROZO	02-03-03-22-12	MANATO	35 420 000	1 089 000	1 200 000	1 320 000
ATSIMO ATSIANANANA	VONDROZO	02-03-03-22-13	MORTEZA	36 350 000	1 276 000	1 000 000	1 320 000
ATSIMO ATSIANANANA	VONDROZO	02-03-03-22-14	VOHIBOREKA	34 122 000	1 056 000	800 000	2 640 000
ATSIMO ATSIANANANA	VONDROZO	02-03-03-22-15	VOHIMARY	35 347 000	1 075 000	1 200 000	1 320 000
ATSIMO ATSIANANANA	VONDROZO	02-03-03-22-16	VONDROZO	34 724 000	1 056 000	600 000	1 320 000
ATSIMO ATSIANANANA	VONDROZO	02-03-03-22-17	AMBODIRANO	33 041 000	1 056 000	800 000	1 320 000
ATSIMO ATSIANANANA	VONDROZO	02-03-03-22-18	ANDOHARANO	32 992 000	1 056 000	700 000	1 320 000
AMORON'I MANIA	MANANDRIANA	02-03-03-23-01	AMBATOMARINA	34 852 000	1 056 000	1 300 000	1 320 000
AMORON'I MANIA	MANANDRIANA	02-03-03-23-02	AMBOHIMAHAZO	32 896 000	1 056 000	900 000	1 320 000
AMORON'I MANIA	MANANDRIANA	02-03-03-23-03	AMBOHIMILANJA	32 874 000	1 056 000	1 200 000	1 320 000
AMORON'I MANIA	MANANDRIANA	02-03-03-23-04	AMBOHIPO	33 214 000	1 056 000	900 000	1 320 000
AMORON'I MANIA	MANANDRIANA	02-03-03-23-05	AMBOVOMBE AFOVOANY	40 424 000	2 095 000	2 800 000	2 640 000
AMORON'I MANIA	MANANDRIANA	02-03-03-23-06	ANJOMA NANDIHIZANA	36 006 000	1 207 000	1 200 000	1 320 000
AMORON'I MANIA	MANANDRIANA	02-03-03-23-07	ANJOMAN'ANKONA	33 416 000	1 056 000	1 200 000	1 320 000
AMORON'I MANIA	MANANDRIANA	02-03-03-23-08	ANKADITANY	30 000 000	1 056 000	500 000	1 320 000
AMORON'I MANIA	MANANDRIANA	02-03-03-23-09	TALATA VOHIMENA	40 707 000	2 152 000	2 300 000	2 640 000
AMORON'I MANIA	MANANDRIANA	02-03-03-23-10	VINANY ANDAKATANIKELY	30 000 000	1 056 000	600 000	1 320 000
AMORON'I MANIA	MANANDRIANA	02-03-03-23-11	ILANJONA	32 382 000	1 056 000	600 000	1 320 000
AMORON'I MANIA	MANANDRIANA	02-03-03-23-12	SOATANANA	32 074 000	1 056 000	700 000	1 320 000
HAUTE MATSIATRA	LALANGINA	02-03-03-24-01	IVOAMBA	34 290 000	1 056 000	500 000	1 320 000
HAUTE MATSIATRA	LALANGINA	02-03-03-24-02	MAHATSINJONY	37 160 000	1 439 000	800 000	2 640 000
HAUTE MATSIATRA	LALANGINA	02-03-03-24-03	SAHAMBAVY	39 451 000	1 900 000	900 000	1 320 000
HAUTE MATSIATRA	LALANGINA	02-03-03-24-04	TAINDAMBO	33 684 000	1 056 000	600 000	1 320 000
HAUTE MATSIATRA	LALANGINA	02-03-03-24-05	ALAKAMISY AMBOHIMAHA	43 750 000	2 764 000	1 100 000	1 320 000
HAUTE MATSIATRA	LALANGINA	02-03-03-24-06	ALATSINAINY IALAMARINA	39 871 000	1 984 000	1 100 000	1 320 000
HAUTE MATSIATRA	LALANGINA	02-03-03-24-07	AMBALAKELY	36 563 000	1 319 000	700 000	1 320 000
HAUTE MATSIATRA	LALANGINA	02-03-03-24-08	AMBALAMAHASOA	35 125 000	1 056 000	800 000	1 320 000
HAUTE MATSIATRA	LALANGINA	02-03-03-24-09	ANDRAINJATO CENTRE	33 896 000	1 056 000	600 000	1 320 000

REGIONS	DISTRICT	CODE COMMUNE	Communes	65141 Subvention de fonctionnement	MONTANT SEC 2026 ARRONDI POUR LFI 2026	Montant par Catégorie pour 2026 ARRONDI	MONTANT DE LA DOTATION CSB LFI 2026
HAUTE MATSIATRA	LALANGINA	02-03-03-24-10	ANDRAINJATO EST	32 736 000	1 056 000	400 000	1 320 000
HAUTE MATSIATRA	LALANGINA	02-03-03-24-11	ANDROY	37 764 000	1 560 000	1 400 000	2 640 000
HAUTE MATSIATRA	LALANGINA	02-03-03-24-12	FANDRANDAVA	34 746 000	1 056 000	400 000	1 320 000
HAUTE MATSIATRA	LALANGINA	02-03-03-24-13	IALANANINDRO	33 192 000	1 056 000	500 000	1 320 000
HAUTE MATSIATRA	LALANGINA	02-03-03-24-14	AMPATSY AMPANGABE	32 470 000	1 056 000	500 000	1 320 000
HAUTE MATSIATRA	LALANGINA	02-03-03-24-15	SAFATA	32 482 000	1 056 000	100 000	-
HAUTE MATSIATRA	LALANGINA	02-03-03-24-16	VINANINORO ANDREFANA	32 528 000	1 056 000	300 000	1 320 000
HAUTE MATSIATRA	ISANDRA	02-03-03-25-01	AMBALAMIDERA II	32 660 000	1 056 000	500 000	1 320 000
HAUTE MATSIATRA	ISANDRA	02-03-03-25-02	AMBONDRONA	38 672 000	1 743 000	1 500 000	1 320 000
HAUTE MATSIATRA	ISANDRA	02-03-03-25-03	ANDOHARANOMAITSO	43 984 000	2 811 000	2 700 000	1 320 000
HAUTE MATSIATRA	ISANDRA	02-03-03-25-04	ANJOMA ITSARA	34 574 000	1 056 000	1 100 000	1 320 000
HAUTE MATSIATRA	ISANDRA	02-03-03-25-05	ANKARINARIVO MANIRISOA	34 946 000	1 056 000	700 000	1 320 000
HAUTE MATSIATRA	ISANDRA	02-03-03-25-06	FANJAKANA	34 292 000	1 056 000	800 000	1 320 000
HAUTE MATSIATRA	ISANDRA	02-03-03-25-07	IAVONOMBY VOHIBOLA	35 614 000	1 128 000	700 000	1 320 000
HAUTE MATSIATRA	ISANDRA	02-03-03-25-08	ISORANA	37 537 000	1 515 000	1 000 000	1 320 000
HAUTE MATSIATRA	ISANDRA	02-03-03-25-09	MAHAZOARIVO	34 722 000	1 056 000	600 000	1 320 000
HAUTE MATSIATRA	ISANDRA	02-03-03-25-10	NASANDRATRONY	34 458 000	1 056 000	800 000	1 320 000
HAUTE MATSIATRA	ISANDRA	02-03-03-25-11	SOATANANA	34 934 000	1 056 000	800 000	1 320 000
HAUTE MATSIATRA	ISANDRA	02-03-03-25-12	AMBALAMIDERA AMBOHIMANANA	32 217 000	1 056 000	300 000	1 320 000
HAUTE MATSIATRA	ISANDRA	02-03-03-25-13	ANDREAMALAMA	34 971 000	1 056 000	1 000 000	1 320 000
HAUTE MATSIATRA	VOHIBATO	02-03-03-26-01	ALAKAMISY ITENINA	38 399 000	1 688 000	1 400 000	1 320 000
HAUTE MATSIATRA	VOHIBATO	02-03-03-26-02	ANDRANOMIDITRA	40 129 000	2 036 000	1 200 000	1 320 000
HAUTE MATSIATRA	VOHIBATO	02-03-03-26-03	ANDRANOVORIVATO	43 124 000	2 638 000	2 000 000	2 640 000
HAUTE MATSIATRA	VOHIBATO	02-03-03-26-04	ANKAROMALAZA MIFANASOA	33 760 000	1 056 000	500 000	1 320 000
HAUTE MATSIATRA	VOHIBATO	02-03-03-26-05	IHAZOARA	34 332 000	1 056 000	1 000 000	2 640 000
HAUTE MATSIATRA	VOHIBATO	02-03-03-26-06	MAHADITRA	39 775 000	1 965 000	1 000 000	2 640 000
HAUTE MATSIATRA	VOHIBATO	02-03-03-26-07	MAHASOABE	42 198 000	2 452 000	1 900 000	1 320 000
HAUTE MATSIATRA	VOHIBATO	02-03-03-26-08	MANEVA	33 593 000	1 056 000	600 000	1 320 000
HAUTE MATSIATRA	VOHIBATO	02-03-03-26-09	SOAINDRANA	33 154 000	1 056 000	400 000	1 320 000
HAUTE MATSIATRA	VOHIBATO	02-03-03-26-10	TALATA AMPANO	38 336 000	1 676 000	1 300 000	1 320 000
HAUTE MATSIATRA	VOHIBATO	02-03-03-26-11	VINANITELO	38 748 000	1 758 000	1 300 000	1 320 000
HAUTE MATSIATRA	VOHIBATO	02-03-03-26-12	VOHIBATO ANDREFANA	32 472 000	1 056 000	700 000	1 320 000
HAUTE MATSIATRA	VOHIBATO	02-03-03-26-13	VOHIMARINA	36 118 000	1 230 000	1 300 000	1 320 000
HAUTE MATSIATRA	VOHIBATO	02-03-03-26-14	VOHITRAFENO	35 908 000	1 188 000	1 100 000	2 640 000
HAUTE MATSIATRA	VOHIBATO	02-03-03-26-15	ANJANOMANONA TSIAMIAVAKA	32 779 000	1 056 000	700 000	1 320 000
HAUTE MATSIATRA	VOHIBATO	02-03-03-26-16	LAMOSINA	35 618 000	1 129 000	900 000	1 320 000
BOENY	MAHAJANGA I	02-03-04-01-01	CU MAHAJANGA	156 288 000	25 384 000	21 658 000	11 880 000
BOENY	MAHAJANGA II	02-03-04-02-01	AMBALABE BEFANJAVA	32 880 000	1 056 000	600 000	3 960 000
BOENY	MAHAJANGA II	02-03-04-02-02	AMBALAKIDA	34 826 000	1 056 000	800 000	3 960 000
BOENY	MAHAJANGA II	02-03-04-02-03	ANDRANOBOKA	32 513 000	1 056 000	500 000	2 640 000
BOENY	MAHAJANGA II	02-03-04-02-04	BEKOBAY	34 855 000	1 056 000	1 000 000	1 320 000
BOENY	MAHAJANGA II	02-03-04-02-05	BELOBAKA	39 514 000	1 912 000	1 200 000	2 640 000
BOENY	MAHAJANGA II	02-03-04-02-06	BETSAKO	34 069 000	1 056 000	600 000	2 640 000

REGIONS	DISTRICT	CODE COMMUNE	Communes	65141 Subvention de fonctionnement	MONTANT SEC 2026 ARRONDI POUR LFI 2026	Montant par Catégorie pour 2026 ARRONDI	MONTANT DE LA DOTATION CSB LFI 2026
BOENY	MAHAJANGA II	02-03-04-02-07	BOANAMARY	33 229 000	1 056 000	700 000	2 640 000
BOENY	MAHAJANGA II	02-03-04-02-08	MAHAJAMBA USINE	42 210 000	2 454 000	900 000	5 280 000
BOENY	MAHAJANGA II	02-03-04-02-09	MARIARANO	35 436 000	1 093 000	800 000	2 640 000
BOENY	AMBATO BOENI	02-03-04-03-01	AMBATO BOENI	47 591 000	3 536 000	3 017 000	3 960 000
BOENY	AMBATO BOENI	02-03-04-03-02	AMBONDROMAMY	37 130 000	1 433 000	600 000	1 320 000
BOENY	AMBATO BOENI	02-03-04-03-03	ANDRANOFASIKA	38 923 000	1 794 000	600 000	1 320 000
BOENY	AMBATO BOENI	02-03-04-03-04	ANDRANOMAMY	41 628 000	2 337 000	1 400 000	2 640 000
BOENY	AMBATO BOENI	02-03-04-03-05	ANJIAJIA	43 560 000	2 725 000	1 200 000	1 320 000
BOENY	AMBATO BOENI	02-03-04-03-06	ANKIJABE	42 523 000	2 517 000	1 800 000	2 640 000
BOENY	AMBATO BOENI	02-03-04-03-07	ANKIRIHITRA	36 015 000	1 209 000	1 100 000	1 320 000
BOENY	AMBATO BOENI	02-03-04-03-08	MADIROVALO	49 586 000	3 937 000	1 700 000	2 640 000
BOENY	AMBATO BOENI	02-03-04-03-09	MANERINERINA	44 026 000	2 819 000	1 800 000	3 960 000
BOENY	AMBATO BOENI	02-03-04-03-10	SITAMPIKY	38 039 000	1 616 000	1 100 000	1 320 000
BOENY	AMBATO BOENI	02-03-04-03-11	TSARAMANDROSO	40 576 000	2 126 000	1 400 000	2 640 000
BOENY	AMBATO BOENI	02-03-04-03-12	AMBESISIKA	39 302 000	1 870 000	1 000 000	2 640 000
MELAKY	AMBATOMAINTY	02-03-04-04-01	AMBATOMAINTY	37 901 000	1 588 000	1 500 000	2 640 000
MELAKY	AMBATOMAINTY	02-03-04-04-02	BEMARIVO	34 923 000	1 056 000	1 300 000	3 960 000
MELAKY	AMBATOMAINTY	02-03-04-04-03	MAROTSIALEHA	33 552 000	1 056 000	1 000 000	2 640 000
MELAKY	AMBATOMAINTY	02-03-04-04-04	SARODRANO	33 822 000	1 056 000	800 000	2 640 000
MELAKY	AMBATOMAINTY	02-03-04-04-05	MAKARAINGO	33 203 000	1 056 000	800 000	1 320 000
SOFIA	ANALALAVA	02-03-04-05-01	AMBALIHA	34 961 000	1 056 000	1 000 000	2 640 000
SOFIA	ANALALAVA	02-03-04-05-02	AMBARIJEBO SUD	32 920 000	1 056 000	600 000	1 320 000
SOFIA	ANALALAVA	02-03-04-05-03	AMBOLOBOZO	36 843 000	1 375 000	900 000	7 920 000
SOFIA	ANALALAVA	02-03-04-05-04	ANALALAVA	36 527 000	1 312 000	1 119 000	2 640 000
SOFIA	ANALALAVA	02-03-04-05-05	ANDRIABAVONTSONA	33 313 000	1 056 000	500 000	1 320 000
SOFIA	ANALALAVA	02-03-04-05-06	ANKARAMY	38 011 000	1 610 000	1 300 000	6 600 000
SOFIA	ANALALAVA	02-03-04-05-07	ANTONIBE	40 013 000	2 013 000	2 000 000	5 280 000
SOFIA	ANALALAVA	02-03-04-05-08	BEFOTAKA NORD	37 899 000	1 588 000	1 000 000	3 960 000
SOFIA	ANALALAVA	02-03-04-05-09	MAROMANDIA	36 792 000	1 365 000	900 000	2 640 000
SOFIA	ANALALAVA	02-03-04-05-10	MAROVANTAZA	34 588 000	1 056 000	900 000	1 320 000
SOFIA	ANALALAVA	02-03-04-05-11	MAROVATOLENA	35 145 000	1 056 000	1 200 000	2 640 000
SOFIA	ANALALAVA	02-03-04-05-12	MAHADRODROKA	34 612 000	1 056 000	800 000	1 320 000
SOFIA	ANALALAVA	02-03-04-05-13	ANGOAKA SUD	34 151 000	1 056 000	500 000	2 640 000
SOFIA	ANALALAVA	02-03-04-05-14	ANDREVOREVO	33 574 000	1 056 000	100 000	-
SOFIA	ANALALAVA	02-03-04-05-15	BEJOFO	33 389 000	1 056 000	600 000	2 640 000
MELAKY	ANTSALOVA	02-03-04-06-01	ANTSALOVA	37 544 000	1 516 000	800 000	1 320 000
MELAKY	ANTSALOVA	02-03-04-06-02	BEKOPAKA	37 078 000	1 423 000	600 000	2 640 000
MELAKY	ANTSALOVA	02-03-04-06-03	MASOARIVO	35 418 000	1 089 000	600 000	3 960 000
MELAKY	ANTSALOVA	02-03-04-06-04	SOAHANY	32 727 000	1 056 000	400 000	3 960 000
MELAKY	ANTSALOVA	02-03-04-06-05	TRANGAHY	37 032 000	1 413 000	700 000	3 960 000
MELAKY	ANTSALOVA	02-03-04-06-06	BEMARAHA ANTSINANANA (TSIANDRO)	30 000 000	1 056 000	300 000	1 320 000
SOFIA	ANTSOHIHY	02-03-04-07-01	AMBODIMADIRO	36 068 000	1 220 000	1 000 000	3 960 000
SOFIA	ANTSOHIHY	02-03-04-07-02	AMBODIMANARY	35 646 000	1 135 000	1 500 000	2 640 000

REGIONS	DISTRICT	CODE COMMUNE	Communes	65141 Subvention de fonctionnement	MONTANT SEC 2026 ARRONDI POUR LFI 2026	Montant par Catégorie pour 2026 ARRONDI	MONTANT DE LA DOTATION CSB LFI 2026
SOFIA	ANTSOHIHY	02-03-04-07-03	AMBODIMANDRESY	36 963 000	1 400 000	1 400 000	1 320 000
SOFIA	ANTSOHIHY	02-03-04-07-04	AMPANDRIANKILANDY	37 204 000	1 448 000	1 700 000	3 960 000
SOFIA	ANTSOHIHY	02-03-04-07-05	ANAHIDRANO	34 592 000	1 056 000	1 200 000	2 640 000
SOFIA	ANTSOHIHY	02-03-04-07-06	ANDREBA	34 574 000	1 056 000	900 000	2 640 000
SOFIA	ANTSOHIHY	02-03-04-07-07	ANJALAZALA	34 201 000	1 056 000	1 300 000	5 280 000
SOFIA	ANTSOHIHY	02-03-04-07-08	ANJIAMANGIRANA	37 261 000	1 460 000	1 300 000	3 960 000
SOFIA	ANTSOHIHY	02-03-04-07-09	ANKERIKA	35 369 000	1 079 000	1 000 000	2 640 000
SOFIA	ANTSOHIHY	02-03-04-07-10	ANTSAHABE	38 799 000	1 769 000	2 400 000	3 960 000
SOFIA	ANTSOHIHY	02-03-04-07-11	CU ANTSOHIHY	49 026 000	3 824 000	3 263 000	1 320 000
SOFIA	ANTSOHIHY	02-03-04-07-12	MAROALA	33 469 000	1 056 000	500 000	2 640 000
SOFIA	ANTSOHIHY	02-03-04-07-13	AMBALAFAMITY	34 203 000	1 056 000	600 000	1 320 000
SOFIA	BEALANANA	02-03-04-08-01	AMBALAROMBA	32 956 000	1 056 000	500 000	1 320 000
SOFIA	BEALANANA	02-03-04-08-02	AMBATORIHA	38 989 000	1 807 000	1 900 000	2 640 000
SOFIA	BEALANANA	02-03-04-08-03	AMBATOSIA	37 554 000	1 518 000	2 000 000	2 640 000
SOFIA	BEALANANA	02-03-04-08-04	AMBODIADABO	33 784 000	1 056 000	900 000	1 320 000
SOFIA	BEALANANA	02-03-04-08-05	AMBODISIKIDY	32 228 000	1 056 000	700 000	1 320 000
SOFIA	BEALANANA	02-03-04-08-06	AMBOVONOMBY	34 521 000	1 056 000	900 000	1 320 000
SOFIA	BEALANANA	02-03-04-08-07	ANALILA	33 810 000	1 056 000	1 400 000	2 640 000
SOFIA	BEALANANA	02-03-04-08-08	ANTANANIVO HAUT	30 000 000	1 056 000	1 000 000	2 640 000
SOFIA	BEALANANA	02-03-04-08-09	ANTSAMAKA	35 642 000	1 134 000	800 000	3 960 000
SOFIA	BEALANANA	02-03-04-08-10	BEALANANA	45 570 000	3 129 000	2 670 000	2 640 000
SOFIA	BEALANANA	02-03-04-08-11	BEANDRAREZONA	35 790 000	1 164 000	1 900 000	3 960 000
SOFIA	BEALANANA	02-03-04-08-12	MANGINDRANO	35 463 000	1 098 000	1 800 000	5 280 000
SOFIA	BEALANANA	02-03-04-08-13	MAROTOLANA	35 092 000	1 056 000	1 900 000	3 960 000
SOFIA	BEALANANA	02-03-04-08-14	AMBARARATABE NORD	33 399 000	1 056 000	1 300 000	2 640 000
SOFIA	BEALANANA	02-03-04-08-15	AMBARARATA SOFIA	32 749 000	1 056 000	1 800 000	2 640 000
SOFIA	BEALANANA	02-03-04-08-16	AMBODIHAMPANA	33 726 000	1 056 000	600 000	2 640 000
SOFIA	BEALANANA	02-03-04-08-17	ANKAZOTOKANA	32 564 000	1 056 000	700 000	1 320 000
SOFIA	BEALANANA	02-03-04-08-18	ANJOZORO MADOSY	33 997 000	1 056 000	1 100 000	3 960 000
SOFIA	BEALANANA	02-03-04-08-19	AMBOHIMISONDROTRA	32 681 000	1 056 000	600 000	2 640 000
SOFIA	BEALANANA	02-03-04-08-20	ANTSIRADAVA	32 384 000	1 056 000	1 300 000	1 320 000
SOFIA	BEFANDRIANA NORD	02-03-04-09-01	AMBARARATA	34 538 000	1 056 000	1 900 000	3 960 000
SOFIA	BEFANDRIANA NORD	02-03-04-09-02	AMBODIMOTSO SUD	35 222 000	1 056 000	1 400 000	2 640 000
SOFIA	BEFANDRIANA NORD	02-03-04-09-03	AMBOLIDIBE EST	39 675 000	1 945 000	3 600 000	5 280 000
SOFIA	BEFANDRIANA NORD	02-03-04-09-04	ANKARONGANA	41 002 000	2 211 000	3 600 000	5 280 000
SOFIA	BEFANDRIANA NORD	02-03-04-09-05	ANTSAKABARY	40 027 000	2 015 000	4 300 000	3 960 000
SOFIA	BEFANDRIANA NORD	02-03-04-09-06	ANTSAKANALABE	39 685 000	1 947 000	3 000 000	3 960 000
SOFIA	BEFANDRIANA NORD	02-03-04-09-07	CU BEFANDRIANA NORD	38 680 000	1 745 000	1 489 000	1 320 000
SOFIA	BEFANDRIANA NORD	02-03-04-09-08	MAROAMALONA	35 968 000	1 199 000	1 700 000	2 640 000
SOFIA	BEFANDRIANA NORD	02-03-04-09-09	MATSONDAKANA	36 027 000	1 211 000	2 500 000	1 320 000
SOFIA	BEFANDRIANA NORD	02-03-04-09-10	MORAFENO	40 784 000	2 168 000	2 400 000	3 960 000
SOFIA	BEFANDRIANA NORD	02-03-04-09-11	TSARAHONENANA	41 610 000	2 334 000	3 900 000	7 920 000
SOFIA	BEFANDRIANA NORD	02-03-04-09-12	TSIAMALAO	42 551 000	2 523 000	3 500 000	5 280 000

REGIONS	DISTRICT	CODE COMMUNE	Communes	65141 Subvention de fonctionnement	MONTANT SEC 2026 ARRONDI POUR LFI 2026	Montant par Catégorie pour 2026 ARRONDI	MONTANT DE LA DOTATION CSB LFI 2026
SOFIA	BEFANDRIANA NORD	02-03-04-09-13	AMBODIMOTSO HAUT	37 054 000	1 418 000	1 400 000	2 640 000
SOFIA	BEFANDRIANA NORD	02-03-04-09-14	BELALONA	44 436 000	2 902 000	4 200 000	5 280 000
MELAKY	BESALAMPY	02-03-04-10-01	AMBOLODIA SUD	32 569 000	1 056 000	600 000	1 320 000
MELAKY	BESALAMPY	02-03-04-10-02	ANKASAKASA	34 709 000	1 056 000	600 000	1 320 000
MELAKY	BESALAMPY	02-03-04-10-03	BEKODOKA	34 707 000	1 056 000	700 000	1 320 000
MELAKY	BESALAMPY	02-03-04-10-04	BESALAMPY	35 955 000	1 197 000	1 021 000	1 320 000
MELAKY	BESALAMPY	02-03-04-10-05	MAHABE	32 767 000	1 056 000	400 000	1 320 000
MELAKY	BESALAMPY	02-03-04-10-06	MAROVOAY SUD	33 650 000	1 056 000	800 000	1 320 000
MELAKY	BESALAMPY	02-03-04-10-07	SOANENGA	33 961 000	1 056 000	800 000	2 640 000
MELAKY	BESALAMPY	02-03-04-10-08	AMPAKO	30 000 000	1 056 000	200 000	1 320 000
MELAKY	BESALAMPY	02-03-04-10-09	ANTSIRASIRA	30 000 000	1 056 000	100 000	1 320 000
BETSIBOKA	KANDREHO	02-03-04-11-01	ANDASIBE	30 000 000	1 056 000	500 000	1 320 000
BETSIBOKA	KANDREHO	02-03-04-11-02	ANTANIMBARIBE	30 000 000	1 056 000	900 000	1 320 000
BETSIBOKA	KANDREHO	02-03-04-11-03	BETAIMBOAY	32 068 000	1 056 000	700 000	1 320 000
BETSIBOKA	KANDREHO	02-03-04-11-04	KANDREHO	33 801 000	1 056 000	800 000	1 320 000
BETSIBOKA	KANDREHO	02-03-04-11-05	AMBALIHA	32 009 000	1 056 000	1 000 000	1 320 000
BETSIBOKA	KANDREHO	02-03-04-11-06	BEHAZOMATY	32 014 000	1 056 000	500 000	1 320 000
BETSIBOKA	KANDREHO	02-03-04-11-07	MAHATSINJO	30 000 000	1 056 000	200 000	-
BETSIBOKA	MAEVATANANA	02-03-04-12-01	AMBALAJIA	34 589 000	1 056 000	800 000	1 320 000
BETSIBOKA	MAEVATANANA	02-03-04-12-02	AMBALANJANAKOMBY	32 640 000	1 056 000	700 000	1 320 000
BETSIBOKA	MAEVATANANA	02-03-04-12-03	CU MAEVATANANA	43 245 000	2 662 000	2 272 000	1 320 000
BETSIBOKA	MAEVATANANA	02-03-04-12-04	ANDRIBA	36 158 000	1 238 000	1 700 000	2 640 000
BETSIBOKA	MAEVATANANA	02-03-04-12-05	ANTANIMBARY	36 237 000	1 254 000	600 000	1 320 000
BETSIBOKA	MAEVATANANA	02-03-04-12-06	ANTSIAFABOSITRA	37 695 000	1 547 000	2 300 000	3 960 000
BETSIBOKA	MAEVATANANA	02-03-04-12-07	BEMOKOTRA	34 284 000	1 056 000	700 000	1 320 000
BETSIBOKA	MAEVATANANA	02-03-04-12-08	BERATSIMANINA	33 550 000	1 056 000	900 000	1 320 000
BETSIBOKA	MAEVATANANA	02-03-04-12-09	MADIROMIRAFY	32 816 000	1 056 000	300 000	1 320 000
BETSIBOKA	MAEVATANANA	02-03-04-12-10	MAEVATANANA II	38 238 000	1 656 000	2 500 000	-
BETSIBOKA	MAEVATANANA	02-03-04-12-11	MAHATSINJO	37 497 000	1 507 000	1 900 000	2 640 000
BETSIBOKA	MAEVATANANA	02-03-04-12-12	MAHAZOMA	40 029 000	2 016 000	900 000	1 320 000
BETSIBOKA	MAEVATANANA	02-03-04-12-13	MANGABE	37 620 000	1 532 000	900 000	2 640 000
BETSIBOKA	MAEVATANANA	02-03-04-12-14	MARIA	36 509 000	1 308 000	700 000	1 320 000
BETSIBOKA	MAEVATANANA	02-03-04-12-15	MORAFENO	33 187 000	1 056 000	800 000	1 320 000
BETSIBOKA	MAEVATANANA	02-03-04-12-16	TSARARANO	39 972 000	2 004 000	700 000	2 640 000
BETSIBOKA	MAEVATANANA	02-03-04-12-17	MAROKORO	32 074 000	1 056 000	300 000	1 320 000
BETSIBOKA	MAEVATANANA	02-03-04-12-18	BEANANA	32 667 000	1 056 000	500 000	1 320 000
BETSIBOKA	MAEVATANANA	02-03-04-12-19	BERIVOTRA 5/5	33 772 000	1 056 000	500 000	1 320 000
MELAKY	MAINTIRANO	02-03-04-13-01	ANDABOTOKA ANTSAKOALAMOTY	32 503 000	1 056 000	300 000	1 320 000
MELAKY	MAINTIRANO	02-03-04-13-02	ANDRANOVAO	34 800 000	1 056 000	400 000	1 320 000
MELAKY	MAINTIRANO	02-03-04-13-03	ANDREA	33 526 000	1 056 000	600 000	1 320 000
MELAKY	MAINTIRANO	02-03-04-13-04	ANKISATRA	32 193 000	1 056 000	300 000	1 320 000
MELAKY	MAINTIRANO	02-03-04-13-05	ANTSAIDOHA BEBAO	33 581 000	1 056 000	200 000	1 320 000
MELAKY	MAINTIRANO	02-03-04-13-06	ANTSONDRODAVA	32 449 000	1 056 000	100 000	1 320 000

REGIONS	DISTRICT	CODE COMMUNE	Communes	65141 Subvention de fonctionnement	MONTANT SEC 2026 ARRONDI POUR LFI 2026	Montant par Catégorie pour 2026 ARRONDI	MONTANT DE LA DOTATION CSB LFI 2026
MELAKY	MAINTIRANO	02-03-04-13-07	BEBABOKY SUD	35 001 000	1 056 000	500 000	1 320 000
MELAKY	MAINTIRANO	02-03-04-13-08	BELITSAKY	30 000 000	1 056 000	400 000	1 320 000
MELAKY	MAINTIRANO	02-03-04-13-09	BEREVO RANOBE	33 740 000	1 056 000	300 000	2 640 000
MELAKY	MAINTIRANO	02-03-04-13-10	BETANATANANA	35 646 000	1 135 000	500 000	1 320 000
MELAKY	MAINTIRANO	02-03-04-13-11	MAFAIJJO	32 702 000	1 056 000	500 000	1 320 000
MELAKY	MAINTIRANO	02-03-04-13-12	MAINTIRANO	42 043 000	2 421 000	2 065 000	1 320 000
MELAKY	MAINTIRANO	02-03-04-13-13	MAROHAZO	33 066 000	1 056 000	200 000	2 640 000
MELAKY	MAINTIRANO	02-03-04-13-14	TAMBOHORANO	32 669 000	1 056 000	400 000	1 320 000
MELAKY	MAINTIRANO	02-03-04-13-15	VEROMANGA	32 563 000	1 056 000	200 000	1 320 000
MELAKY	MAINTIRANO	02-03-04-13-16	MAROMAVO	30 000 000	1 056 000	100 000	1 320 000
MELAKY	MAINTIRANO	02-03-04-13-17	BEMOKOTRA SUD	33 119 000	1 056 000	700 000	1 320 000
SOFIA	MAMPIKONY	02-03-04-14-01	AMBOHITOAKA	44 080 000	2 830 000	2 415 000	1 320 000
SOFIA	MAMPIKONY	02-03-04-14-02	AMPASIMATERA	39 944 000	1 999 000	1 300 000	2 640 000
SOFIA	MAMPIKONY	02-03-04-14-03	BEKORATSAKA	43 776 000	2 769 000	2 400 000	2 640 000
SOFIA	MAMPIKONY	02-03-04-14-04	KOMAJIA	33 097 000	1 056 000	1 100 000	1 320 000
SOFIA	MAMPIKONY	02-03-04-14-05	MAMPIKONY I	44 606 000	2 936 000	400 000	1 320 000
SOFIA	MAMPIKONY	02-03-04-14-06	MAMPIKONY II	43 491 000	2 712 000	2 900 000	2 640 000
SOFIA	MAMPIKONY	02-03-04-14-07	AMBODIHAZOAMBO	30 000 000	1 056 000	500 000	1 320 000
SOFIA	MAMPIKONY	02-03-04-14-08	MALAKIALINA	41 047 000	2 220 000	1 500 000	1 320 000
SOFIA	MAMPIKONY	02-03-04-14-09	BETARAMAHAMAY	33 919 000	1 056 000	900 000	1 320 000
SOFIA	MAMPIKONY	02-03-04-14-10	ANKIRIRIKY	36 728 000	1 352 000	1 100 000	2 640 000
SOFIA	MAMPIKONY	02-03-04-14-11	AGNOVOLAVA NORD	33 474 000	1 056 000	700 000	2 640 000
SOFIA	MANDRITSARA	02-03-04-15-01	AMBALAKIRAJY	40 055 000	2 021 000	3 400 000	2 640 000
SOFIA	MANDRITSARA	02-03-04-15-02	AMBARIKORANO	32 461 000	1 056 000	800 000	1 320 000
SOFIA	MANDRITSARA	02-03-04-15-03	AMBARIPAICA	33 446 000	1 056 000	900 000	1 320 000
SOFIA	MANDRITSARA	02-03-04-15-04	AMBODIADABO	33 100 000	1 056 000	1 300 000	1 320 000
SOFIA	MANDRITSARA	02-03-04-15-05	AMBILOMBE	33 828 000	1 056 000	1 200 000	1 320 000
SOFIA	MANDRITSARA	02-03-04-15-06	AMBOABOA	34 360 000	1 056 000	2 300 000	1 320 000
SOFIA	MANDRITSARA	02-03-04-15-07	AMBOHISOA	34 020 000	1 056 000	1 300 000	1 320 000
SOFIA	MANDRITSARA	02-03-04-15-08	AMBORONDOLO	30 000 000	1 056 000	500 000	1 320 000
SOFIA	MANDRITSARA	02-03-04-15-09	AMPATAKAMARENY	34 054 000	1 056 000	2 400 000	1 320 000
SOFIA	MANDRITSARA	02-03-04-15-10	ANDOHAJANGO	38 246 000	1 657 000	1 900 000	2 640 000
SOFIA	MANDRITSARA	02-03-04-15-11	ANJIABE	35 803 000	1 166 000	2 000 000	2 640 000
SOFIA	MANDRITSARA	02-03-04-15-12	ANKIABE-SALOHY	39 468 000	1 903 000	4 800 000	2 640 000
SOFIA	MANDRITSARA	02-03-04-15-13	ANTANAMBAON'AMBERINA	36 204 000	1 247 000	5 700 000	1 320 000
SOFIA	MANDRITSARA	02-03-04-15-14	ANTANANDAVA	35 951 000	1 196 000	2 100 000	2 640 000
SOFIA	MANDRITSARA	02-03-04-15-15	ANTSATRAMIDOLA	35 252 000	1 056 000	1 900 000	1 320 000
SOFIA	MANDRITSARA	02-03-04-15-16	ANTSIRABE CENTRE	34 432 000	1 056 000	2 200 000	1 320 000
SOFIA	MANDRITSARA	02-03-04-15-17	ANTSOHA	34 346 000	1 056 000	1 600 000	-
SOFIA	MANDRITSARA	02-03-04-15-18	CU MANDRITSARA	45 362 000	3 088 000	2 635 000	1 320 000
SOFIA	MANDRITSARA	02-03-04-15-19	KALANDY	39 471 000	1 904 000	3 600 000	2 640 000
SOFIA	MANDRITSARA	02-03-04-15-20	MANAMPANEVA	33 242 000	1 056 000	2 200 000	1 320 000
SOFIA	MANDRITSARA	02-03-04-15-21	MAROTANDRANO	38 314 000	1 671 000	2 500 000	2 640 000

REGIONS	DISTRICT	CODE COMMUNE	Communes	65141 Subvention de fonctionnement	MONTANT SEC 2026 ARRONDI POUR LFI 2026	Montant par Catégorie pour 2026 ARRONDI	MONTANT DE LA DOTATION CSB LFI 2026
SOFIA	MANDRITSARA	02-03-04-15-22	TSARATANANA	33 692 000	1 056 000	1 700 000	1 320 000
SOFIA	MANDRITSARA	02-03-04-15-23	ANDRATAMARINA	32 227 000	1 056 000	1 300 000	1 320 000
SOFIA	MANDRITSARA	02-03-04-15-25	TSARAJOMOKA	34 824 000	1 056 000	1 900 000	3 960 000
SOFIA	MANDRITSARA	02-03-04-15-26	ANKIAKABE FONOKA	33 448 000	1 056 000	1 000 000	1 320 000
SOFIA	MANDRITSARA	02-03-04-15-27	AMBODIAMONTANA KIANGA	32 581 000	1 056 000	800 000	1 320 000
SOFIA	MANDRITSARA	02-03-04-15-28	ANTSIATSIAKA	33 410 000	1 056 000	2 200 000	2 640 000
SOFIA	MANDRITSARA	02-03-04-15-29	PONT SOFIA	34 336 000	1 056 000	1 800 000	1 320 000
SOFIA	MANDRITSARA	02-03-04-15-30	AMBINANY FANGO	33 170 000	1 056 000	1 300 000	1 320 000
BOENY	MAROVOAY	02-03-04-16-01	AMBOLOMOTY	36 530 000	1 312 000	1 000 000	2 640 000
BOENY	MAROVOAY	02-03-04-16-02	ANKAZOMBORONA	45 366 000	3 089 000	3 300 000	5 280 000
BOENY	MAROVOAY	02-03-04-16-03	ANOSINALAINOLONA	34 418 000	1 056 000	600 000	1 320 000
BOENY	MAROVOAY	02-03-04-16-04	ANTANAMBAO ANDRANOLAVA	33 590 000	1 056 000	900 000	1 320 000
BOENY	MAROVOAY	02-03-04-16-05	ANTANIMASAKA	36 708 000	1 348 000	700 000	2 640 000
BOENY	MAROVOAY	02-03-04-16-06	BEMAHARIVO	37 096 000	1 426 000	1 500 000	2 640 000
BOENY	MAROVOAY	02-03-04-16-07	MANARATSANDRY	39 883 000	1 986 000	900 000	1 320 000
BOENY	MAROVOAY	02-03-04-16-08	MAROSAKOA	34 134 000	1 056 000	1 000 000	1 320 000
BOENY	MAROVOAY	02-03-04-16-09	MAROVOAY BANLIEU	36 563 000	1 319 000	900 000	2 640 000
BOENY	MAROVOAY	02-03-04-16-10	MAROVOAY VILLE	49 928 000	4 005 000	3 418 000	2 640 000
BOENY	MAROVOAY	02-03-04-16-11	TSARARANO	35 735 000	1 153 000	600 000	1 320 000
BOENY	MAROVOAY	02-03-04-16-12	ANDRANA ankaraobato	35 439 000	1 093 000	800 000	1 320 000
BOENY	MAROVOAY	02-03-04-16-13	ANKABOKA	34 912 000	1 056 000	600 000	1 320 000
BOENY	MITSinJO	02-03-04-17-01	AMBARIMANINGA	30 000 000	1 056 000	300 000	1 320 000
BOENY	MITSinJO	02-03-04-17-02	ANTOGOMENA BEVARY	36 041 000	1 214 000	1 000 000	1 320 000
BOENY	MITSinJO	02-03-04-17-03	ANTSEZA	35 276 000	1 060 000	1 100 000	1 320 000
BOENY	MITSinJO	02-03-04-17-04	BEKIPAY	34 077 000	1 056 000	600 000	2 640 000
BOENY	MITSinJO	02-03-04-17-05	KATSEPY	34 788 000	1 056 000	1 100 000	3 960 000
BOENY	MITSinJO	02-03-04-17-06	MATSAKABANJA	41 691 000	2 350 000	1 200 000	3 960 000
BOENY	MITSinJO	02-03-04-17-07	MITSinJO	38 859 000	1 781 000	1 100 000	3 960 000
MELAKY	MORAFENOBE	02-03-04-18-01	ANDRAMY	32 586 000	1 056 000	1 300 000	2 640 000
MELAKY	MORAFENOBE	02-03-04-18-02	BERAVINA	36 093 000	1 225 000	1 400 000	7 920 000
MELAKY	MORAFENOBE	02-03-04-18-03	MORAFENOBE	36 812 000	1 369 000	3 700 000	7 920 000
MELAKY	MORAFENOBE	02-03-04-18-04	ANTRANOKOAKY	32 770 000	1 056 000	900 000	1 320 000
SOFIA	PORT BERGE	02-03-04-19-01	AMBANJABE	36 401 000	1 287 000	1 300 000	1 320 000
SOFIA	PORT BERGE	02-03-04-19-02	AMBODIMAHABIBO	33 569 000	1 056 000	1 500 000	1 320 000
SOFIA	PORT BERGE	02-03-04-19-03	AMBODISAKOANA	36 960 000	1 399 000	1 400 000	2 640 000
SOFIA	PORT BERGE	02-03-04-19-04	AMBODIVONGO	35 032 000	1 056 000	1 900 000	1 320 000
SOFIA	PORT BERGE	02-03-04-19-05	AMPARIHY	34 638 000	1 056 000	1 800 000	1 320 000
SOFIA	PORT BERGE	02-03-04-19-06	ANDRANOMEVA	36 557 000	1 318 000	1 100 000	1 320 000
SOFIA	PORT BERGE	02-03-04-19-07	LEANJA	44 774 000	2 969 000	3 400 000	2 640 000
SOFIA	PORT BERGE	02-03-04-19-08	MAEVARANOHELY	34 004 000	1 056 000	900 000	1 320 000
SOFIA	PORT BERGE	02-03-04-19-09	MAROVATO	37 408 000	1 489 000	2 800 000	2 640 000
SOFIA	PORT BERGE	02-03-04-19-10	PORT BERGER I	41 519 000	2 315 000	1 975 000	1 320 000
SOFIA	PORT BERGE	02-03-04-19-11	PORT BERGER II	36 122 000	1 231 000	1 500 000	1 320 000

REGIONS	DISTRICT	CODE COMMUNE	Communes	65141 Subvention de fonctionnement	MONTANT SEC 2026 ARRONDI POUR LFI 2026	Montant par Catégorie pour 2026 ARRONDI	MONTANT DE LA DOTATION CSB LFI 2026
SOFIA	PORT BERGE	02-03-04-19-12	TSARAHASINA	40 565 000	2 124 000	2 000 000	1 320 000
SOFIA	PORT BERGE	02-03-04-19-13	TSARATANANA I	35 008 000	1 056 000	1 300 000	2 640 000
SOFIA	PORT BERGE	02-03-04-19-14	TSININGIA	37 256 000	1 459 000	1 000 000	1 320 000
SOFIA	PORT BERGE	02-03-04-19-15	TSINJOMITONDRAKA	37 093 000	1 426 000	1 500 000	2 640 000
SOFIA	PORT BERGE	02-03-04-19-16	AMBATOMILAHATRANO	32 542 000	1 056 000	900 000	1 320 000
SOFIA	PORT BERGE	02-03-04-19-17	ANDRANOMENA I	32 931 000	1 056 000	600 000	1 320 000
SOFIA	PORT BERGE	02-03-04-19-18	IHOBAKA	34 370 000	1 056 000	1 200 000	1 320 000
BOENY	SOALALA	02-03-04-20-01	AMBOHIPAKY	34 010 000	1 056 000	2 300 000	6 600 000
BOENY	SOALALA	02-03-04-20-02	ANDRANOMAVO	37 779 000	1 564 000	3 600 000	5 280 000
BOENY	SOALALA	02-03-04-20-03	SOALALA	37 243 000	1 456 000	1 242 000	3 960 000
BOENY	SOALALA	02-03-04-20-04	ANTSAKOAMILEKA	32 040 000	1 056 000	1 300 000	3 960 000
BETSIBOKA	TSARATANANA	02-03-04-21-01	AMBAKIRENY	38 805 000	1 770 000	2 400 000	5 280 000
BETSIBOKA	TSARATANANA	02-03-04-21-02	AMPANDRANA	30 000 000	1 056 000	600 000	2 640 000
BETSIBOKA	TSARATANANA	02-03-04-21-03	ANDRIAMENA	34 654 000	1 056 000	1 300 000	3 960 000
BETSIBOKA	TSARATANANA	02-03-04-21-04	BEKAPAIKA	37 145 000	1 436 000	1 100 000	2 640 000
BETSIBOKA	TSARATANANA	02-03-04-21-05	BETRANDRAKA	33 978 000	1 056 000	1 000 000	2 640 000
BETSIBOKA	TSARATANANA	02-03-04-21-06	BRIEVILLE	36 822 000	1 371 000	1 300 000	5 280 000
BETSIBOKA	TSARATANANA	02-03-04-21-07	KELILOHA	34 451 000	1 056 000	700 000	2 640 000
BETSIBOKA	TSARATANANA	02-03-04-21-08	MANAKANA	35 897 000	1 185 000	1 000 000	1 320 000
BETSIBOKA	TSARATANANA	02-03-04-21-09	SAKOAMADINIKA	34 063 000	1 056 000	800 000	1 320 000
BETSIBOKA	TSARATANANA	02-03-04-21-10	SAROBARATRA	36 812 000	1 369 000	1 200 000	3 960 000
BETSIBOKA	TSARATANANA	02-03-04-21-11	TSARAROVA	35 194 000	1 056 000	800 000	1 320 000
BETSIBOKA	TSARATANANA	02-03-04-21-12	TSARATANANA	42 402 000	2 493 000	2 127 000	3 960 000
BETSIBOKA	TSARATANANA	02-03-04-21-13	ISIKO	30 000 000	1 056 000	200 000	1 320 000
ATSINANANA	TOAMASINA I	02-03-05-01-01	C.U. TOAMASINA I	202 344 000	34 641 000	29 557 000	7 920 000
ATSINANANA	TOAMASINA II	02-03-05-02-02	AMBODILAZANA	36 942 000	1 395 000	1 800 000	2 640 000
ATSINANANA	TOAMASINA II	02-03-05-02-03	AMBODIRIANA	35 146 000	1 056 000	1 200 000	2 640 000
ATSINANANA	TOAMASINA II	02-03-05-02-04	AMBODITANDROROHO	37 118 000	1 431 000	1 300 000	3 960 000
ATSINANANA	TOAMASINA II	02-03-05-02-05	AMPASIMADINIKA MANAMBOLO	32 552 000	1 056 000	700 000	2 640 000
ATSINANANA	TOAMASINA II	02-03-05-02-06	AMPASIMBE	41 476 000	2 307 000	2 000 000	3 960 000
ATSINANANA	TOAMASINA II	02-03-05-02-07	ANDONDABE	37 857 000	1 579 000	1 700 000	1 320 000
ATSINANANA	TOAMASINA II	02-03-05-02-08	ANDRANOBOLAHA	35 441 000	1 094 000	1 400 000	2 640 000
ATSINANANA	TOAMASINA II	02-03-05-02-09	ANTENINA	34 565 000	1 056 000	900 000	1 320 000
ATSINANANA	TOAMASINA II	02-03-05-02-10	ANTETEZAMBARO	39 720 000	1 954 000	1 700 000	2 640 000
ATSINANANA	TOAMASINA II	02-03-05-02-11	FANANDRANA	39 206 000	1 850 000	1 300 000	3 960 000
ATSINANANA	TOAMASINA II	02-03-05-02-12	FITO	34 562 000	1 056 000	1 100 000	1 320 000
ATSINANANA	TOAMASINA II	02-03-05-02-13	MAHAVELONA (FOULPOINTE)	42 138 000	2 440 000	1 300 000	2 640 000
ATSINANANA	TOAMASINA II	02-03-05-02-14	MANGABE	36 044 000	1 215 000	1 100 000	1 320 000
ATSINANANA	TOAMASINA II	02-03-05-02-15	SAHAMBALA	38 270 000	1 662 000	2 600 000	2 640 000
ATSINANANA	TOAMASINA II	02-03-05-02-16	TAMATAVE SUBURBAINE	54 451 000	4 915 000	1 400 000	6 600 000
ATSINANANA	TOAMASINA II	02-03-05-02-17	AMPOROFORO	33 010 000	1 056 000	700 000	2 640 000
ATSINANANA	TOAMASINA II	02-03-05-02-18	AMPISOKIANA	33 928 000	1 056 000	900 000	3 960 000
ATSINANANA	TOAMASINA II	02-03-05-02-19	SATRANDROY	33 478 000	1 056 000	600 000	3 960 000

REGIONS	DISTRICT	CODE COMMUNE	Communes	65141 Subvention de fonctionnement	MONTANT SEC 2026 ARRONDI POUR LFI 2026	Montant par Catégorie pour 2026 ARRONDI	MONTANT DE LA DOTATION CSB LFI 2026
ALAOTRA MANGORO	AMBATONDRAZAKA	02-03-05-03-01	AMBANDRIKA	33 736 000	1 056 000	300 000	1 320 000
ALAOTRA MANGORO	AMBATONDRAZAKA	02-03-05-03-02	AMBATONDRAZAKA	52 940 000	4 611 000	3 934 000	2 640 000
ALAOTRA MANGORO	AMBATONDRAZAKA	02-03-05-03-03	AMBATONDRAZAKA SUBURBAINE	36 921 000	1 391 000	400 000	1 320 000
ALAOTRA MANGORO	AMBATONDRAZAKA	02-03-05-03-04	AMBATOSORATRA	36 368 000	1 280 000	700 000	1 320 000
ALAOTRA MANGORO	AMBATONDRAZAKA	02-03-05-03-05	AMBOHITSILAOZANA	42 036 000	2 419 000	1 000 000	5 280 000
ALAOTRA MANGORO	AMBATONDRAZAKA	02-03-05-03-06	AMPARIHINTSOKATRA	35 513 000	1 108 000	1 000 000	2 640 000
ALAOTRA MANGORO	AMBATONDRAZAKA	02-03-05-03-07	AMPITATSIMO	38 427 000	1 694 000	800 000	6 600 000
ALAOTRA MANGORO	AMBATONDRAZAKA	02-03-05-03-08	ANDILANATOBY	39 988 000	2 008 000	1 500 000	6 600 000
ALAOTRA MANGORO	AMBATONDRAZAKA	02-03-05-03-09	ANDROMBA	32 026 000	1 056 000	400 000	1 320 000
ALAOTRA MANGORO	AMBATONDRAZAKA	02-03-05-03-10	ANTANANDAVA	35 302 000	1 066 000	1 400 000	2 640 000
ALAOTRA MANGORO	AMBATONDRAZAKA	02-03-05-03-11	ANTSANGASANGA	33 077 000	1 056 000	300 000	1 320 000
ALAOTRA MANGORO	AMBATONDRAZAKA	02-03-05-03-12	BEJOFO	38 108 000	1 630 000	900 000	5 280 000
ALAOTRA MANGORO	AMBATONDRAZAKA	02-03-05-03-13	DIDY	45 906 000	3 197 000	3 600 000	5 280 000
ALAOTRA MANGORO	AMBATONDRAZAKA	02-03-05-03-14	FERAMANGA AVARATRA	36 844 000	1 376 000	800 000	1 320 000
ALAOTRA MANGORO	AMBATONDRAZAKA	02-03-05-03-15	ILAFY	36 311 000	1 268 000	1 000 000	3 960 000
ALAOTRA MANGORO	AMBATONDRAZAKA	02-03-05-03-16	IMERIMANDROSO	36 848 000	1 376 000	1 200 000	2 640 000
ALAOTRA MANGORO	AMBATONDRAZAKA	02-03-05-03-17	MANAKAMBAHINY ANDREFANA	42 034 000	2 419 000	1 700 000	2 640 000
ALAOTRA MANGORO	AMBATONDRAZAKA	02-03-05-03-18	MANAKAMBAHINY ANTSINANANA	36 199 000	1 246 000	1 400 000	6 600 000
ALAOTRA MANGORO	AMBATONDRAZAKA	02-03-05-03-19	SOALAZAINA	36 835 000	1 374 000	1 700 000	2 640 000
ALAOTRA MANGORO	AMBATONDRAZAKA	02-03-05-03-20	TANAMBAO BESAKAY	37 392 000	1 486 000	2 000 000	5 280 000
ALAOTRA MANGORO	AMBATONDRAZAKA	02-03-05-03-21	AMBOHIBORIMANGA	33 729 000	1 056 000	500 000	1 320 000
ALAOTRA MANGORO	AMBATONDRAZAKA	02-03-05-03-22	AMBOHIDAVA	35 894 000	1 185 000	700 000	1 320 000
ALAOTRA MANGORO	AMPARAFARAVOLA	02-03-05-04-01	AMBATOMAINTY	39 802 000	1 970 000	500 000	2 640 000
ALAOTRA MANGORO	AMPARAFARAVOLA	02-03-05-04-02	AMBOAVORY	37 456 000	1 499 000	1 500 000	1 320 000
ALAOTRA MANGORO	AMPARAFARAVOLA	02-03-05-04-03	AMBOHIJANAHARY	39 488 000	1 907 000	1 100 000	2 640 000
ALAOTRA MANGORO	AMPARAFARAVOLA	02-03-05-04-04	AMBOHITRARIVO	39 279 000	1 865 000	700 000	1 320 000
ALAOTRA MANGORO	AMPARAFARAVOLA	02-03-05-04-05	AMPARAFARAVOLA	46 054 000	3 227 000	2 753 000	2 640 000
ALAOTRA MANGORO	AMPARAFARAVOLA	02-03-05-04-06	ANDREBAKELY SUD	33 592 000	1 056 000	600 000	1 320 000
ALAOTRA MANGORO	AMPARAFARAVOLA	02-03-05-04-07	BEANANA	36 210 000	1 248 000	800 000	1 320 000
ALAOTRA MANGORO	AMPARAFARAVOLA	02-03-05-04-08	BEDIDY	33 716 000	1 056 000	500 000	2 640 000
ALAOTRA MANGORO	AMPARAFARAVOLA	02-03-05-04-09	MORARANO CHROME	50 490 000	4 118 000	1 800 000	1 320 000
ALAOTRA MANGORO	AMPARAFARAVOLA	02-03-05-04-10	RANOMAINTY	33 340 000	1 056 000	400 000	1 320 000
ALAOTRA MANGORO	AMPARAFARAVOLA	02-03-05-04-11	TANAMBE	41 499 000	2 311 000	1 000 000	2 640 000
ALAOTRA MANGORO	AMPARAFARAVOLA	02-03-05-04-12	VOHIMENA	36 800 000	1 367 000	1 400 000	3 960 000
ALAOTRA MANGORO	AMPARAFARAVOLA	02-03-05-04-13	VOHITSARA	33 220 000	1 056 000	400 000	1 320 000
ALAOTRA MANGORO	AMPARAFARAVOLA	02-03-05-04-14	ANDILANA NORD	34 359 000	1 056 000	800 000	1 320 000
ALAOTRA MANGORO	AMPARAFARAVOLA	02-03-05-04-15	AMBODIMANGA	32 339 000	1 056 000	300 000	1 320 000
ALAOTRA MANGORO	AMPARAFARAVOLA	02-03-05-04-16	AMPASIKELY	32 740 000	1 056 000	200 000	1 320 000
ALAOTRA MANGORO	AMPARAFARAVOLA	02-03-05-04-17	ANDREBAKELY NORD	38 234 000	1 655 000	1 100 000	3 960 000
ALAOTRA MANGORO	AMPARAFARAVOLA	02-03-05-04-18	SAHAMAMY	36 056 000	1 217 000	700 000	1 320 000
ALAOTRA MANGORO	AMPARAFARAVOLA	02-03-05-04-19	AMBOHIMANDROSO	35 176 000	1 056 000	500 000	1 320 000
ALAOTRA MANGORO	AMPARAFARAVOLA	02-03-05-04-20	ANORORO	37 228 000	1 453 000	500 000	1 320 000
ALAOTRA MANGORO	AMPARAFARAVOLA	02-03-05-04-21	AMBODIRANO	35 217 000	1 056 000	500 000	2 640 000

REGIONS	DISTRICT	CODE COMMUNE	Communes	65141 Subvention de fonctionnement	MONTANT SEC 2026 ARRONDI POUR LFI 2026	Montant par Catégorie pour 2026 ARRONDI	MONTANT DE LA DOTATION CSB LFI 2026
ALAO TRA MANGORO	AMPARAFARAVOLA	02-03-05-04-22	ANDRANOBE	33 278 000	1 056 000	500 000	1 320 000
ALAO TRA MANGORO	ANDILAMENA	02-03-05-05-01	ANDILAMENA	48 747 000	3 768 000	3 215 000	3 960 000
ALAO TRA MANGORO	ANDILAMENA	02-03-05-05-02	ANTANIMENABAKA	39 151 000	1 839 000	2 300 000	2 640 000
ALAO TRA MANGORO	ANDILAMENA	02-03-05-05-03	BEMAITSO	35 909 000	1 188 000	900 000	5 280 000
ALAO TRA MANGORO	ANDILAMENA	02-03-05-05-04	MAITSOKELY	32 210 000	1 056 000	900 000	3 960 000
ALAO TRA MANGORO	ANDILAMENA	02-03-05-05-05	MAROADABO	32 486 000	1 056 000	1 000 000	1 320 000
ALAO TRA MANGORO	ANDILAMENA	02-03-05-05-06	MAROVATO	32 656 000	1 056 000	1 100 000	1 320 000
ALAO TRA MANGORO	ANDILAMENA	02-03-05-05-07	MIARINARIVO	35 352 000	1 076 000	1 900 000	2 640 000
ALAO TRA MANGORO	ANDILAMENA	02-03-05-05-08	TANANANIFOLOLAHY	32 653 000	1 056 000	800 000	1 320 000
ALAO TRA MANGORO	ANDILAMENA	02-03-05-05-09	AMPONDRABE	33 325 000	1 056 000	1 000 000	2 640 000
ALAO TRA MANGORO	ANOSIBE-AN'ALA	02-03-05-06-01	AMBALANOMBY	33 344 000	1 056 000	1 500 000	1 320 000
ALAO TRA MANGORO	ANOSIBE-AN'ALA	02-03-05-06-02	AMBATO HARANANA	32 902 000	1 056 000	1 100 000	1 320 000
ALAO TRA MANGORO	ANOSIBE-AN'ALA	02-03-05-06-03	AMPANDROANTRAKA	35 022 000	1 056 000	1 500 000	1 320 000
ALAO TRA MANGORO	ANOSIBE-AN'ALA	02-03-05-06-04	AMPASIMANEVA	32 738 000	1 056 000	1 000 000	1 320 000
ALAO TRA MANGORO	ANOSIBE-AN'ALA	02-03-05-06-05	ANOSIBE AN'ALA	42 970 000	2 607 000	3 100 000	3 960 000
ALAO TRA MANGORO	ANOSIBE-AN'ALA	02-03-05-06-06	ANTANDROKOMBY	37 083 000	1 424 000	2 300 000	5 280 000
ALAO TRA MANGORO	ANOSIBE-AN'ALA	02-03-05-06-07	LONGOZABE	38 888 000	1 786 000	3 000 000	6 600 000
ALAO TRA MANGORO	ANOSIBE-AN'ALA	02-03-05-06-08	NIAROVANA	33 260 000	1 056 000	1 000 000	2 640 000
ALAO TRA MANGORO	ANOSIBE-AN'ALA	02-03-05-06-09	TRATRAMARINA	32 260 000	1 056 000	900 000	2 640 000
ALAO TRA MANGORO	ANOSIBE-AN'ALA	02-03-05-06-10	TSARAVINANY (CHEF LIEU)	33 282 000	1 056 000	900 000	1 320 000
ALAO TRA MANGORO	ANOSIBE-AN'ALA	02-03-05-06-11	AMBODIMERANA	32 686 000	1 056 000	1 100 000	2 640 000
ATSINANANA	ANTANAMBAO MANAMPOTSY	02-03-05-07-01	ANTANAMBAO MANAMPOTSY	37 567 000	1 521 000	1 900 000	3 960 000
ATSINANANA	ANTANAMBAO MANAMPOTSY	02-03-05-07-02	ANTANANDEHIBE	35 540 000	1 114 000	1 500 000	5 280 000
ATSINANANA	ANTANAMBAO MANAMPOTSY	02-03-05-07-03	MAHELA	34 540 000	1 056 000	1 300 000	2 640 000
ATSINANANA	ANTANAMBAO MANAMPOTSY	02-03-05-07-04	MANAKANA	35 376 000	1 081 000	1 200 000	5 280 000
ATSINANANA	ANTANAMBAO MANAMPOTSY	02-03-05-07-05	SAIVAZA	35 629 000	1 131 000	1 500 000	3 960 000
ATSINANANA	ANTANAMBAO MANAMPOTSY	02-03-05-07-06	MANARATSANDRY	33 004 000	1 056 000	1 000 000	1 320 000
ATSINANANA	BRICKAVILLE	02-03-05-08-01	AMBALARONDRA	36 628 000	1 332 000	1 600 000	3 960 000
ATSINANANA	BRICKAVILLE	02-03-05-08-02	AMBINANINONY	36 375 000	1 281 000	1 200 000	3 960 000
ATSINANANA	BRICKAVILLE	02-03-05-08-03	AMBOHIMANANA	34 947 000	1 056 000	1 100 000	2 640 000
ATSINANANA	BRICKAVILLE	02-03-05-08-04	AMPASIMBE	36 564 000	1 319 000	1 400 000	1 320 000
ATSINANANA	BRICKAVILLE	02-03-05-08-05	ANDEKALEKA	32 807 000	1 056 000	800 000	2 640 000
ATSINANANA	BRICKAVILLE	02-03-05-08-06	ANDEVORANTO	35 516 000	1 109 000	1 000 000	1 320 000
ATSINANANA	BRICKAVILLE	02-03-05-08-07	ANIVORANO ATSINANANA	35 644 000	1 135 000	700 000	1 320 000
ATSINANANA	BRICKAVILLE	02-03-05-08-08	ANJAHAMANA	35 065 000	1 056 000	1 000 000	2 640 000
ATSINANANA	BRICKAVILLE	02-03-05-08-09	FANASANA	32 733 000	1 056 000	700 000	1 320 000
ATSINANANA	BRICKAVILLE	02-03-05-08-10	FETRAOMBY	38 691 000	1 747 000	1 900 000	1 320 000
ATSINANANA	BRICKAVILLE	02-03-05-08-11	LOHARIANDAVA	35 489 000	1 103 000	2 000 000	2 640 000
ATSINANANA	BRICKAVILLE	02-03-05-08-12	MAHATSARA	36 132 000	1 233 000	600 000	2 640 000
ATSINANANA	BRICKAVILLE	02-03-05-08-13	MAROSERANANA	35 314 000	1 068 000	1 100 000	1 320 000
ATSINANANA	BRICKAVILLE	02-03-05-08-14	RANOMAFANA	37 548 000	1 517 000	800 000	2 640 000
ATSINANANA	BRICKAVILLE	02-03-05-08-15	VOHIBINANY (BRICKAVILLE)	44 335 000	2 881 000	2 458 000	3 960 000
ATSINANANA	BRICKAVILLE	02-03-05-08-16	VOHIPENO RAZANAKA	32 877 000	1 056 000	1 000 000	1 320 000

REGIONS	DISTRICT	CODE COMMUNE	Communes	65141 Subvention de fonctionnement	MONTANT SEC 2026 ARRONDI POUR LFI 2026	Montant par Catégorie pour 2026 ARRONDI	MONTANT DE LA DOTATION CSB LFI 2026
ATSINANANA	BRICKAVILLE	02-03-05-08-17	VOHITRANIVONA	33 888 000	1 056 000	600 000	2 640 000
ATSINANANA	BRICKAVILLE	02-03-05-08-18	ANTSAPANANA	36 964 000	1 400 000	900 000	2 640 000
ANALANJIROFO	FENERIVE EST	02-03-05-09-01	AMBODIMANGA IIFENOARIVO ATSINANANA	38 940 000	1 797 000	1 700 000	2 640 000
ANALANJIROFO	FENERIVE EST	02-03-05-09-02	AMPASIMBE MANANTSATRANA	38 932 000	1 795 000	1 200 000	3 960 000
ANALANJIROFO	FENERIVE EST	02-03-05-09-03	AMPASINA MANINGORY	46 291 000	3 275 000	2 700 000	3 960 000
ANALANJIROFO	FENERIVE EST	02-03-05-09-04	ANTSIATSIAKA	39 292 000	1 868 000	2 400 000	2 640 000
ANALANJIROFO	FENERIVE EST	02-03-05-09-05	FENOARIVO ATSINANANA AMBONIVOHITRA	50 472 000	4 115 000	3 511 000	2 640 000
ANALANJIROFO	FENERIVE EST	02-03-05-09-06	MAHAMBO	45 896 000	3 195 000	3 300 000	3 960 000
ANALANJIROFO	FENERIVE EST	02-03-05-09-07	MIORIMIVALANA	36 350 000	1 276 000	1 700 000	1 320 000
ANALANJIROFO	FENERIVE EST	02-03-05-09-08	SARANAMBANA	39 788 000	1 967 000	4 100 000	2 640 000
ANALANJIROFO	FENERIVE EST	02-03-05-09-09	TSARATAMPONA I AMBATO HARANANA	37 672 000	1 542 000	2 200 000	5 280 000
ANALANJIROFO	FENERIVE EST	02-03-05-09-10	VOHILENGO	40 559 000	2 122 000	2 300 000	2 640 000
ANALANJIROFO	FENERIVE EST	02-03-05-09-11	VOHIPENO	47 866 000	3 591 000	5 000 000	3 960 000
ATSINANANA	FENERIVE EST	02-03-05-09-12	MAHANORO (CHEF LIEU)	32 549 000	1 056 000	600 000	1 320 000
ANALANJIROFO	FENERIVE EST	02-03-05-09-13	AMBANJAN'I SAHALAVA	35 196 000	1 056 000	1 200 000	2 640 000
ANALANJIROFO	FENERIVE EST	02-03-05-09-14	BETAMPONA	34 200 000	1 056 000	800 000	2 640 000
ATSINANANA	MAHANORO	02-03-05-10-01	AMBINANIDILANA	43 054 000	2 624 000	3 300 000	6 600 000
ATSINANANA	MAHANORO	02-03-05-10-02	AMBINANINDRANO	47 602 000	3 538 000	4 000 000	5 280 000
ATSINANANA	MAHANORO	02-03-05-10-03	AMBODIBONARA	44 228 000	2 860 000	2 500 000	2 640 000
ATSINANANA	MAHANORO	02-03-05-10-04	AMBODIHARINA	36 750 000	1 357 000	1 100 000	1 320 000
ATSINANANA	MAHANORO	02-03-05-10-05	ANKAZOTSIFANTATRA	37 533 000	1 514 000	1 500 000	1 320 000
ATSINANANA	MAHANORO	02-03-05-10-06	BEFOTAKA	41 170 000	2 245 000	2 000 000	3 960 000
ATSINANANA	MAHANORO	02-03-05-10-07	BETSIZARAINA	42 283 000	2 469 000	1 600 000	3 960 000
ATSINANANA	MAHANORO	02-03-05-10-08	MAHANORO	49 488 000	3 917 000	3 342 000	3 960 000
ATSINANANA	MAHANORO	02-03-05-10-09	MANJAKANDRIANA	39 076 000	1 824 000	2 200 000	2 640 000
ATSINANANA	MAHANORO	02-03-05-10-10	MASOMELOKA	48 860 000	3 791 000	3 500 000	5 280 000
ATSINANANA	MAHANORO	02-03-05-10-11	TSARAVINANY	39 677 000	1 945 000	2 300 000	2 640 000
ATSINANANA	MAHANORO	02-03-05-10-12	ANDRANAMBOMARO	37 480 000	1 504 000	1 200 000	1 320 000
ANALANJIROFO	MANANARA NORD	02-03-05-11-01	AMBATO HARANANA	37 004 000	1 408 000	2 400 000	1 320 000
ANALANJIROFO	MANANARA NORD	02-03-05-11-02	AMBODIAMPANA	37 090 000	1 425 000	1 500 000	2 640 000
ANALANJIROFO	MANANARA NORD	02-03-05-11-03	AMBODIVOANIO	38 123 000	1 633 000	1 800 000	2 640 000
ANALANJIROFO	MANANARA NORD	02-03-05-11-04	ANTANAMBAOBE	36 654 000	1 337 000	1 400 000	1 320 000
ANALANJIROFO	MANANARA NORD	02-03-05-11-05	ANTANAMBE	40 771 000	2 165 000	3 300 000	3 960 000
ANALANJIROFO	MANANARA NORD	02-03-05-11-06	MANAMBOLOS	39 503 000	1 910 000	2 600 000	2 640 000
ANALANJIROFO	MANANARA NORD	02-03-05-11-07	MANANARA AVARATRA	48 178 000	3 654 000	3 118 000	1 320 000
ANALANJIROFO	MANANARA NORD	02-03-05-11-08	SANDRAKATSY	40 299 000	2 070 000	2 500 000	1 320 000
ANALANJIROFO	MANANARA NORD	02-03-05-11-09	SAROMAONA	36 395 000	1 285 000	2 700 000	1 320 000
ANALANJIROFO	MANANARA NORD	02-03-05-11-10	TANIBE	38 216 000	1 651 000	2 400 000	1 320 000
ANALANJIROFO	MANANARA NORD	02-03-05-11-11	VANONA	35 828 000	1 171 000	1 700 000	2 640 000
ANALANJIROFO	MANANARA NORD	02-03-05-11-12	ANDASIBE	34 117 000	1 056 000	1 700 000	1 320 000
ANALANJIROFO	MANANARA NORD	02-03-05-11-13	IMORONA	33 834 000	1 056 000	800 000	2 640 000
ANALANJIROFO	MANANARA NORD	02-03-05-11-14	ANTANANIVO	35 206 000	1 056 000	900 000	1 320 000
ANALANJIROFO	MANANARA NORD	02-03-05-11-15	ANALAMPOTSY	38 785 000	1 766 000	1 500 000	1 320 000

REGIONS	DISTRICT	CODE COMMUNE	Communes	65141 Subvention de fonctionnement	MONTANT SEC 2026 ARRONDI POUR LFI 2026	Montant par Catégorie pour 2026 ARRONDI	MONTANT DE LA DOTATION CSB LFI 2026
ANALANJIROFO	MANANARA NORD	02-03-05-11-16	MAHANORO	34 198 000	1 056 000	1 700 000	1 320 000
ANALANJIROFO	MAROANTSETRA	02-03-05-12-01	AMBINANITELO	41 699 000	2 352 000	2 500 000	3 960 000
ANALANJIROFO	MAROANTSETRA	02-03-05-12-02	ANDRANOFOTSY	34 465 000	1 056 000	700 000	1 320 000
ANALANJIROFO	MAROANTSETRA	02-03-05-12-03	ANJAHANA	38 156 000	1 639 000	700 000	2 640 000
ANALANJIROFO	MAROANTSETRA	02-03-05-12-04	ANJANAZANA	33 974 000	1 056 000	800 000	2 640 000
ANALANJIROFO	MAROANTSETRA	02-03-05-12-05	ANKOFA	36 110 000	1 228 000	1 000 000	1 320 000
ANALANJIROFO	MAROANTSETRA	02-03-05-12-06	MAROANTSETRA	51 247 000	4 271 000	3 644 000	2 640 000
ANALANJIROFO	MAROANTSETRA	02-03-05-12-07	RANTABE	34 264 000	1 056 000	800 000	2 640 000
ANALANJIROFO	MAROANTSETRA	02-03-05-12-08	VOLOINA	37 651 000	1 538 000	1 400 000	1 320 000
ANALANJIROFO	MAROANTSETRA	02-03-05-12-09	ANTSIRABE SAHATANY	33 996 000	1 056 000	600 000	2 640 000
ANALANJIROFO	MAROANTSETRA	02-03-05-12-10	ANTAKOTAKO	38 899 000	1 789 000	1 400 000	2 640 000
ANALANJIROFO	MAROANTSETRA	02-03-05-12-11	MANAMBOLO	37 728 000	1 553 000	1 200 000	2 640 000
ANALANJIROFO	MAROANTSETRA	02-03-05-12-12	ANDRODRONA	36 100 000	1 226 000	3 900 000	2 640 000
ANALANJIROFO	MAROANTSETRA	02-03-05-12-13	AMBANIZANA	32 630 000	1 056 000	800 000	1 320 000
ANALANJIROFO	MAROANTSETRA	02-03-05-12-14	AMBODIMANGA RATABE	34 178 000	1 056 000	1 200 000	1 320 000
ANALANJIROFO	MAROANTSETRA	02-03-05-12-15	MORAFENO	32 847 000	1 056 000	1 000 000	2 640 000
ANALANJIROFO	MAROANTSETRA	02-03-05-12-16	ANANDRIVOLA	34 244 000	1 056 000	900 000	1 320 000
ANALANJIROFO	MAROANTSETRA	02-03-05-12-17	ANKOFABE	35 276 000	1 061 000	1 000 000	1 320 000
ANALANJIROFO	MAROANTSETRA	02-03-05-12-18	MAHAVELONA	35 154 000	1 056 000	700 000	2 640 000
ANALANJIROFO	MAROANTSETRA	02-03-05-12-19	MARIHARANO	33 639 000	1 056 000	500 000	1 320 000
ANALANJIROFO	MAROANTSETRA	02-03-05-12-20	SAHASINDRO	33 104 000	1 056 000	700 000	1 320 000
ATSINANANA	MAROLAMBO	02-03-05-13-01	AMBALAPAIISO II	30 000 000	1 056 000	500 000	1 320 000
ATSINANANA	MAROLAMBO	02-03-05-13-02	AMBATOFISAKA II	36 060 000	1 218 000	1 700 000	2 640 000
ATSINANANA	MAROLAMBO	02-03-05-13-03	AMBOASARY	34 284 000	1 056 000	1 100 000	2 640 000
ATSINANANA	MAROLAMBO	02-03-05-13-04	AMBODINONOKA	37 178 000	1 443 000	1 400 000	3 960 000
ATSINANANA	MAROLAMBO	02-03-05-13-05	AMBOHIMILANJA	37 860 000	1 580 000	1 400 000	3 960 000
ATSINANANA	MAROLAMBO	02-03-05-13-06	ANDONABE ATSIMO	35 428 000	1 091 000	1 100 000	3 960 000
ATSINANANA	MAROLAMBO	02-03-05-13-07	ANDRORANGAVOLA	34 932 000	1 056 000	1 100 000	2 640 000
ATSINANANA	MAROLAMBO	02-03-05-13-08	ANOSIARIVO	34 187 000	1 056 000	800 000	1 320 000
ATSINANANA	MAROLAMBO	02-03-05-13-09	BETAMPONA	36 960 000	1 399 000	1 900 000	5 280 000
ATSINANANA	MAROLAMBO	02-03-05-13-10	LOHAVANANA	34 110 000	1 056 000	900 000	2 640 000
ATSINANANA	MAROLAMBO	02-03-05-13-11	MAROLAMBO	44 218 000	2 858 000	3 000 000	7 920 000
ATSINANANA	MAROLAMBO	02-03-05-13-12	SAHAKEVO	37 693 000	1 546 000	1 800 000	2 640 000
ATSINANANA	MAROLAMBO	02-03-05-13-13	AMBODIVOAHANGY (CHEF LIEU)	34 093 000	1 056 000	700 000	3 960 000
ATSINANANA	MAROLAMBO	02-03-05-13-14	TANAMBAO RABEMANANA	30 000 000	1 056 000	600 000	1 320 000
ATSINANANA	MAROLAMBO	02-03-05-13-15	MAROMITETY I	35 560 000	1 118 000	1 100 000	2 640 000
ALAOTRA MANGORO	MORAMANGA	02-03-05-14-01	AMBATOVOLA	33 556 000	1 056 000	1 000 000	2 640 000
ALAOTRA MANGORO	MORAMANGA	02-03-05-14-02	AMBOASARY	36 591 000	1 325 000	1 100 000	2 640 000
ALAOTRA MANGORO	MORAMANGA	02-03-05-14-03	AMBOHIBARY (MORAMANGA SUBURBAINE)	47 409 000	3 499 000	1 900 000	13 200 000
ALAOTRA MANGORO	MORAMANGA	02-03-05-14-04	AMBOHIDRONONO	36 400 000	1 286 000	1 000 000	2 640 000
ALAOTRA MANGORO	MORAMANGA	02-03-05-14-05	AMPASIMPOTSY	34 276 000	1 056 000	700 000	2 640 000
ALAOTRA MANGORO	MORAMANGA	02-03-05-14-06	ANDAINGO	39 526 000	1 915 000	1 200 000	3 960 000
ALAOTRA MANGORO	MORAMANGA	02-03-05-14-07	ANDASIBE	35 028 000	1 056 000	500 000	1 320 000

REGIONS	DISTRICT	CODE COMMUNE	Communes	65141 Subvention de fonctionnement	MONTANT SEC 2026 ARRONDI POUR LFI 2026	Montant par Catégorie pour 2026 ARRONDI	MONTANT DE LA DOTATION CSB LFI 2026
ALAOTRA MANGORO	MORAMANGA	02-03-05-14-08	ANOSIBE IFODY	33 721 000	1 056 000	500 000	2 640 000
ALAOTRA MANGORO	MORAMANGA	02-03-05-14-09	ANTANANDAVA	36 181 000	1 242 000	1 000 000	1 320 000
ALAOTRA MANGORO	MORAMANGA	02-03-05-14-10	ANTANIDITRA	33 290 000	1 056 000	500 000	1 320 000
ALAOTRA MANGORO	MORAMANGA	02-03-05-14-11	BEFORONA	39 876 000	1 985 000	1 800 000	2 640 000
ALAOTRA MANGORO	MORAMANGA	02-03-05-14-12	BELAVABARY	33 667 000	1 056 000	700 000	2 640 000
ALAOTRA MANGORO	MORAMANGA	02-03-05-14-13	BEPARASY MANGARIVOTRA	37 024 000	1 412 000	800 000	3 960 000
ALAOTRA MANGORO	MORAMANGA	02-03-05-14-14	FIERENANA	37 190 000	1 445 000	900 000	2 640 000
ALAOTRA MANGORO	MORAMANGA	02-03-05-14-15	LAKATO	40 472 000	2 105 000	1 800 000	3 960 000
ALAOTRA MANGORO	MORAMANGA	02-03-05-14-16	MANDIALAZA	37 674 000	1 542 000	1 100 000	3 960 000
ALAOTRA MANGORO	MORAMANGA	02-03-05-14-17	MORAMANGA	57 664 000	5 560 000	4 744 000	3 960 000
ALAOTRA MANGORO	MORAMANGA	02-03-05-14-18	MORARANO GARA	38 502 000	1 709 000	1 200 000	5 280 000
ALAOTRA MANGORO	MORAMANGA	02-03-05-14-19	SABOTSY ANJIRO	38 441 000	1 697 000	900 000	2 640 000
ALAOTRA MANGORO	MORAMANGA	02-03-05-14-20	VODIRIANA	34 468 000	1 056 000	400 000	1 320 000
ALAOTRA MANGORO	MORAMANGA	02-03-05-14-21	AMPASIMPOTSY GARA	34 373 000	1 056 000	600 000	2 640 000
ALAOTRA MANGORO	MORAMANGA	02-03-05-14-22	ANALASOA	30 000 000	1 056 000	500 000	2 640 000
ALAOTRA MANGORO	MORAMANGA	02-03-05-14-23	BEMBARY	32 925 000	1 056 000	600 000	3 960 000
ANALANJIROFO	SAINTE MARIE	02-03-05-15-01	NOSY BORAHA	43 506 000	2 715 000	2 316 000	13 200 000
ANALANJIROFO	SOANIERANA IVONGO	02-03-05-16-02	AMBAHOABE	41 646 000	2 341 000	3 400 000	5 280 000
ANALANJIROFO	SOANIERANA IVONGO	02-03-05-16-03	AMBODIAMPANA I	33 560 000	1 056 000	600 000	1 320 000
ANALANJIROFO	SOANIERANA IVONGO	02-03-05-16-04	ANDAPAFITO	40 414 000	2 093 000	3 200 000	2 640 000
ANALANJIROFO	SOANIERANA IVONGO	02-03-05-16-05	ANTANIFOTSY	36 067 000	1 219 000	1 300 000	1 320 000
ANALANJIROFO	SOANIERANA IVONGO	02-03-05-16-06	ANTENINA	39 448 000	1 899 000	3 400 000	5 280 000
ANALANJIROFO	SOANIERANA IVONGO	02-03-05-16-07	FOTSIALANANA	34 870 000	1 056 000	1 400 000	2 640 000
ANALANJIROFO	SOANIERANA IVONGO	02-03-05-16-08	MANOMPANA	39 160 000	1 841 000	1 800 000	3 960 000
ANALANJIROFO	SOANIERANA IVONGO	02-03-05-16-09	SOANIERANA IVONGO	43 442 000	2 702 000	1 800 000	2 640 000
ANALANJIROFO	SOANIERANA IVONGO	02-03-05-16-10	AMBINANISAKANA	32 958 000	1 056 000	800 000	1 320 000
ATSINANANA	VATOMANDRY	02-03-05-17-01	AMBALABE	33 286 000	1 056 000	300 000	1 320 000
ATSINANANA	VATOMANDRY	02-03-05-17-02	AMBALAVOLO	35 250 000	1 056 000	700 000	1 320 000
ATSINANANA	VATOMANDRY	02-03-05-17-03	AMBODITAVOLO	34 233 000	1 056 000	900 000	1 320 000
ATSINANANA	VATOMANDRY	02-03-05-17-04	AMBODIVOANANTO	32 842 000	1 056 000	400 000	1 320 000
ATSINANANA	VATOMANDRY	02-03-05-17-05	AMPASIMADINIKA	32 106 000	1 056 000	600 000	1 320 000
ATSINANANA	VATOMANDRY	02-03-05-17-06	AMPASIMAZAVA	32 191 000	1 056 000	400 000	1 320 000
ATSINANANA	VATOMANDRY	02-03-05-17-07	ANTANAMBAO MAHATSARA	38 480 000	1 704 000	1 500 000	1 320 000
ATSINANANA	VATOMANDRY	02-03-05-17-08	IFASINA I	35 630 000	1 132 000	1 200 000	1 320 000
ATSINANANA	VATOMANDRY	02-03-05-17-09	IFASINA II	32 624 000	1 056 000	400 000	1 320 000
ATSINANANA	VATOMANDRY	02-03-05-17-10	ILAKA ATSINANANA	38 808 000	1 770 000	1 000 000	2 640 000
ATSINANANA	VATOMANDRY	02-03-05-17-11	MAINTINANDRY	32 612 000	1 056 000	300 000	1 320 000
ATSINANANA	VATOMANDRY	02-03-05-17-12	NIERENANA	32 386 000	1 056 000	700 000	1 320 000
ATSINANANA	VATOMANDRY	02-03-05-17-13	SAHAMATEVINA	34 650 000	1 056 000	900 000	3 960 000
ATSINANANA	VATOMANDRY	02-03-05-17-14	TSIVANGIANA	35 146 000	1 056 000	1 000 000	2 640 000
ATSINANANA	VATOMANDRY	02-03-05-17-15	VAHATRAKAKA	32 118 000	1 056 000	300 000	1 320 000
ATSINANANA	VATOMANDRY	02-03-05-17-16	VATOMANDRY	38 148 000	1 638 000	1 397 000	1 320 000
ATSINANANA	VATOMANDRY	02-03-05-17-17	IAMBORANO	32 612 000	1 056 000	700 000	1 320 000

REGIONS	DISTRICT	CODE COMMUNE	Communes	65141 Subvention de fonctionnement	MONTANT SEC 2026 ARRONDI POUR LFI 2026	Montant par Catégorie pour 2026 ARRONDI	MONTANT DE LA DOTATION CSB LFI 2026
ATSINANANA	VATOMANDRY	02-03-05-17-18	NIAROVANA CAROLINE	35 400 000	1 085 000	1 100 000	1 320 000
ATSINANANA	VATOMANDRY	02-03-05-17-19	TSARASAMBO	34 051 000	1 056 000	400 000	1 320 000
ATSINANANA	VATOMANDRY	02-03-05-17-20	AMBODIVONONOKA RANGANANA	33 321 000	1 056 000	900 000	1 320 000
ATSINANANA	VATOMANDRY	02-03-05-17-21	IFASINA	30 000 000	1 056 000	300 000	1 320 000
ANALANJIROFO	VAVATENINA	02-03-05-18-01	AMBATOHARANANA	34 325 000	1 056 000	1 300 000	1 320 000
ANALANJIROFO	VAVATENINA	02-03-05-18-02	AMBODIMANGAVALO	37 058 000	1 419 000	1 500 000	3 960 000
ANALANJIROFO	VAVATENINA	02-03-05-18-03	AMBOHIBE	40 582 000	2 127 000	1 900 000	2 640 000
ANALANJIROFO	VAVATENINA	02-03-05-18-04	AMPASIMAZAVA	33 295 000	1 056 000	700 000	1 320 000
ANALANJIROFO	VAVATENINA	02-03-05-18-05	ANDASIBE	42 732 000	2 559 000	2 700 000	3 960 000
ANALANJIROFO	VAVATENINA	02-03-05-18-06	ANJAHAMBE	36 696 000	1 346 000	1 700 000	2 640 000
ANALANJIROFO	VAVATENINA	02-03-05-18-07	MAROMITETY	38 907 000	1 790 000	1 800 000	3 960 000
ANALANJIROFO	VAVATENINA	02-03-05-18-08	MIARINARIVO	42 598 000	2 532 000	2 900 000	3 960 000
ANALANJIROFO	VAVATENINA	02-03-05-18-09	SAHATAVY	38 051 000	1 618 000	1 900 000	2 640 000
ANALANJIROFO	VAVATENINA	02-03-05-18-10	VAVATENINA	47 622 000	3 542 000	3 022 000	5 280 000
ANALANJIROFO	VAVATENINA	02-03-05-18-11	TANAMARINA	34 221 000	1 056 000	1 000 000	1 320 000
ATSIMO ANDREFANA	TOLIARY I	02-03-06-01-01	C.U. TOLIARY I	116 978 000	17 483 000	14 917 000	10 560 000
ATSIMO ANDREFANA	TOLIARY II	02-03-06-02-01	AMBOHIMAHAVELONA	36 530 000	1 313 000	1 300 000	3 960 000
ATSIMO ANDREFANA	TOLIARY II	02-03-06-02-02	AMBOLOFOTY	33 854 000	1 056 000	1 000 000	1 320 000
ATSIMO ANDREFANA	TOLIARY II	02-03-06-02-03	ANALAMISAMPY	38 343 000	1 677 000	1 200 000	1 320 000
ATSIMO ANDREFANA	TOLIARY II	02-03-06-02-04	ANDRANOVORY	39 112 000	1 832 000	1 500 000	1 320 000
ATSIMO ANDREFANA	TOLIARY II	02-03-06-02-05	ANKILILOAKY	54 302 000	4 885 000	3 100 000	3 960 000
ATSIMO ANDREFANA	TOLIARY II	02-03-06-02-06	ANKILIMALINIKA	37 666 000	1 541 000	1 100 000	2 640 000
ATSIMO ANDREFANA	TOLIARY II	02-03-06-02-07	ANKORAOBATO MILENAKE	40 719 000	2 155 000	1 400 000	2 640 000
ATSIMO ANDREFANA	TOLIARY II	02-03-06-02-08	ANTANIMENA	30 000 000	1 056 000	700 000	1 320 000
ATSIMO ANDREFANA	TOLIARY II	02-03-06-02-09	BEHELOKE	35 347 000	1 075 000	1 300 000	2 640 000
ATSIMO ANDREFANA	TOLIARY II	02-03-06-02-10	BELALANDA	39 210 000	1 851 000	1 200 000	3 960 000
ATSIMO ANDREFANA	TOLIARY II	02-03-06-02-11	IANANTSONY (SAINT AUGUSTIN)	39 784 000	1 967 000	1 200 000	5 280 000
ATSIMO ANDREFANA	TOLIARY II	02-03-06-02-12	MANOMBO ATSIMO	38 062 000	1 620 000	800 000	3 960 000
ATSIMO ANDREFANA	TOLIARY II	02-03-06-02-13	MANOROFIFY	32 522 000	1 056 000	500 000	1 320 000
ATSIMO ANDREFANA	TOLIARY II	02-03-06-02-14	MAROFOTY	34 546 000	1 056 000	800 000	2 640 000
ATSIMO ANDREFANA	TOLIARY II	02-03-06-02-15	MAROMIANDRA	39 276 000	1 864 000	1 900 000	1 320 000
ATSIMO ANDREFANA	TOLIARY II	02-03-06-02-16	MIARY BEHOMPY	34 160 000	1 056 000	1 700 000	1 320 000
ATSIMO ANDREFANA	TOLIARY II	02-03-06-02-17	SOALARA	32 307 000	1 056 000	700 000	1 320 000
ATSIMO ANDREFANA	TOLIARY II	02-03-06-02-18	TSIANISIHA	39 116 000	1 832 000	1 900 000	5 280 000
ATSIMO ANDREFANA	TOLIARY II	02-03-06-02-19	MIARY	35 462 000	1 098 000	700 000	1 320 000
ATSIMO ANDREFANA	TOLIARY II	02-03-06-02-20	ANDRANOHINALY	33 599 000	1 056 000	900 000	1 320 000
ATSIMO ANDREFANA	TOLIARY II	02-03-06-02-21	MITSIJO BETANIMENA	45 208 000	3 057 000	500 000	1 320 000
ATSIMO ANDREFANA	TOLIARY II	02-03-06-02-22	BETSINJAKA	43 218 000	2 657 000	800 000	1 320 000
ATSIMO ANDREFANA	TOLIARY II	02-03-06-02-23	ANAKAO	33 582 000	1 056 000	500 000	1 320 000
ATSIMO ANDREFANA	TOLIARY II	02-03-06-02-24	EFOETSE	32 832 000	1 056 000	400 000	1 320 000
ATSIMO ANDREFANA	TOLIARY II	02-03-06-02-25	SOHAZO	39 568 000	1 923 000	1 400 000	2 640 000
ATSIMO ANDREFANA	TOLIARY II	02-03-06-02-26	TSIFOTA	34 297 000	1 056 000	700 000	2 640 000
ANOSY	AMBOASARY SUD	02-03-06-03-01	AMBOASARY ATSIMO	54 288 000	4 882 000	4 165 000	3 960 000

REGIONS	DISTRICT	CODE COMMUNE	Communes	65141 Subvention de fonctionnement	MONTANT SEC 2026 ARRONDI POUR LFI 2026	Montant par Catégorie pour 2026 ARRONDI	MONTANT DE LA DOTATION CSB LFI 2026
ANOSY	AMBOASARY SUD	02-03-06-03-02	BEHARA	44 410 000	2 896 000	2 400 000	5 280 000
ANOSY	AMBOASARY SUD	02-03-06-03-03	EBELO	35 745 000	1 155 000	1 600 000	2 640 000
ANOSY	AMBOASARY SUD	02-03-06-03-04	ELONTY	36 795 000	1 366 000	1 500 000	1 320 000
ANOSY	AMBOASARY SUD	02-03-06-03-05	ESIRA	35 404 000	1 086 000	600 000	2 640 000
ANOSY	AMBOASARY SUD	02-03-06-03-06	IFOTAKA	41 486 000	2 309 000	3 000 000	2 640 000
ANOSY	AMBOASARY SUD	02-03-06-03-07	MAHALY	38 026 000	1 613 000	1 800 000	3 960 000
ANOSY	AMBOASARY SUD	02-03-06-03-08	MANEVY	35 171 000	1 056 000	700 000	1 320 000
ANOSY	AMBOASARY SUD	02-03-06-03-09	MAROMBY	37 166 000	1 440 000	1 900 000	5 280 000
ANOSY	AMBOASARY SUD	02-03-06-03-10	MAROTSIRAKA	34 765 000	1 056 000	1 100 000	1 320 000
ANOSY	AMBOASARY SUD	02-03-06-03-11	SAMPONA	37 974 000	1 603 000	1 600 000	2 640 000
ANOSY	AMBOASARY SUD	02-03-06-03-12	TANANDAVA ATSIMO	35 062 000	1 056 000	1 900 000	2 640 000
ANOSY	AMBOASARY SUD	02-03-06-03-13	TRANOMARO	39 087 000	1 827 000	2 300 000	5 280 000
ANOSY	AMBOASARY SUD	02-03-06-03-14	TSIVORY	39 873 000	1 984 000	1 800 000	2 640 000
ANOSY	AMBOASARY SUD	02-03-06-03-15	RANOBE	33 248 000	1 056 000	1 000 000	1 320 000
ANOSY	AMBOASARY SUD	02-03-06-03-16	TOMBOARIVO	30 000 000	1 056 000	400 000	1 320 000
ANOSY	AMBOASARY SUD	02-03-06-03-17	BERANO VILLE	34 164 000	1 056 000	1 400 000	2 640 000
ANOSY	AMBOASARY SUD	02-03-06-03-18	MAHABO	32 202 000	1 056 000	1 400 000	1 320 000
ANDROY	AMBOVOMBE ANDROY	02-03-06-04-01	AMBANISARIKA	36 842 000	1 375 000	1 600 000	1 320 000
ANDROY	AMBOVOMBE ANDROY	02-03-06-04-02	AMBAZOA	34 764 000	1 056 000	2 100 000	1 320 000
ANDROY	AMBOVOMBE ANDROY	02-03-06-04-03	AMBOHIMALAZA	35 346 000	1 074 000	2 500 000	1 320 000
ANDROY	AMBOVOMBE ANDROY	02-03-06-04-04	AMBONAIVO	33 688 000	1 056 000	1 500 000	1 320 000
ANDROY	AMBOVOMBE ANDROY	02-03-06-04-05	AMBONDRO	40 996 000	2 210 000	4 400 000	1 320 000
ANDROY	AMBOVOMBE ANDROY	02-03-06-04-06	AMBOVOMBE ANDROY	64 583 000	6 951 000	5 931 000	1 320 000
ANDROY	AMBOVOMBE ANDROY	02-03-06-04-07	AMPAMATA	35 796 000	1 165 000	1 800 000	1 320 000
ANDROY	AMBOVOMBE ANDROY	02-03-06-04-08	ANDALATANOSY	50 702 000	4 161 000	4 000 000	3 960 000
ANDROY	AMBOVOMBE ANDROY	02-03-06-04-09	ANJEKE ANKILIKIRA	37 524 000	1 512 000	3 900 000	1 320 000
ANDROY	AMBOVOMBE ANDROY	02-03-06-04-10	ANTANIMORA ATSIMO	45 330 000	3 081 000	3 200 000	3 960 000
ANDROY	AMBOVOMBE ANDROY	02-03-06-04-11	ERADA	35 261 000	1 057 000	1 700 000	1 320 000
ANDROY	AMBOVOMBE ANDROY	02-03-06-04-12	IMANOMBO	39 846 000	1 979 000	2 400 000	2 640 000
ANDROY	AMBOVOMBE ANDROY	02-03-06-04-13	JAFARO	46 032 000	3 222 000	3 600 000	2 640 000
ANDROY	AMBOVOMBE ANDROY	02-03-06-04-14	MAROALIMAINTE	37 267 000	1 461 000	1 300 000	1 320 000
ANDROY	AMBOVOMBE ANDROY	02-03-06-04-15	MAROALOPOTY	39 177 000	1 845 000	1 900 000	1 320 000
ANDROY	AMBOVOMBE ANDROY	02-03-06-04-16	MAROVATO BEFENO	34 080 000	1 056 000	2 000 000	1 320 000
ANDROY	AMBOVOMBE ANDROY	02-03-06-04-17	SIHANAMARO	42 535 000	2 519 000	4 000 000	1 320 000
ANDROY	AMBOVOMBE ANDROY	02-03-06-04-18	TSIMANANADA	33 134 000	1 056 000	1 900 000	1 320 000
ANDROY	AMBOVOMBE ANDROY	02-03-06-04-19	ANALAMARY	33 096 000	1 056 000	1 400 000	1 320 000
ANDROY	AMBOVOMBE ANDROY	02-03-06-04-20	ANDRAGNANIVO	30 000 000	1 056 000	1 300 000	-
ANDROY	AMBOVOMBE ANDROY	02-03-06-04-21	ANDOHARANO	33 733 000	1 056 000	1 400 000	-
ATSIMO ANDREFANA	AMPANIHY OUEST	02-03-06-05-01	AMBOROMPOTSY	39 606 000	1 931 000	600 000	1 320 000
ATSIMO ANDREFANA	AMPANIHY OUEST	02-03-06-05-02	AMPANIHY ANDREFANA	49 856 000	3 991 000	3 405 000	1 320 000
ATSIMO ANDREFANA	AMPANIHY OUEST	02-03-06-05-03	ANDROKA	50 466 000	4 114 000	1 200 000	2 640 000
ATSIMO ANDREFANA	AMPANIHY OUEST	02-03-06-05-04	ANKILIMIVORY	36 524 000	1 311 000	500 000	1 320 000
ATSIMO ANDREFANA	AMPANIHY OUEST	02-03-06-05-05	ANKILIZATO	34 131 000	1 056 000	400 000	2 640 000

REGIONS	DISTRICT	CODE COMMUNE	Communes	65141 Subvention de fonctionnement	MONTANT SEC 2026 ARRONDI POUR LFI 2026	Montant par Catégorie pour 2026 ARRONDI	MONTANT DE LA DOTATION CSB LFI 2026
ATSIMO ANDREFANA	AMPANIHY OUEST	02-03-06-05-06	ANOSA (ANKILIABO)	39 664 000	1 942 000	900 000	1 320 000
ATSIMO ANDREFANA	AMPANIHY OUEST	02-03-06-05-07	ANTALY	35 396 000	1 085 000	700 000	1 320 000
ATSIMO ANDREFANA	AMPANIHY OUEST	02-03-06-05-08	BELAFIKE AMBONY	34 764 000	1 056 000	600 000	1 320 000
ATSIMO ANDREFANA	AMPANIHY OUEST	02-03-06-05-09	BEROY ATSIMO	37 327 000	1 473 000	400 000	1 320 000
ATSIMO ANDREFANA	AMPANIHY OUEST	02-03-06-05-10	EJEDA	56 082 000	5 242 000	1 000 000	2 640 000
ATSIMO ANDREFANA	AMPANIHY OUEST	02-03-06-05-11	FOTADREVO	56 228 000	5 272 000	2 400 000	5 280 000
ATSIMO ANDREFANA	AMPANIHY OUEST	02-03-06-05-12	GOGOGOGO	40 165 000	2 043 000	700 000	1 320 000
ATSIMO ANDREFANA	AMPANIHY OUEST	02-03-06-05-13	ITAMPOLO	45 718 000	3 159 000	1 200 000	2 640 000
ATSIMO ANDREFANA	AMPANIHY OUEST	02-03-06-05-14	MANIRY	35 535 000	1 113 000	400 000	2 640 000
ATSIMO ANDREFANA	AMPANIHY OUEST	02-03-06-05-15	VOHITANY	37 526 000	1 513 000	400 000	1 320 000
ATSIMO ANDREFANA	AMPANIHY OUEST	02-03-06-05-16	BEAHITSE	41 865 000	2 385 000	600 000	1 320 000
ATSIMO ANDREFANA	AMPANIHY OUEST	02-03-06-05-17	AGNAVOHA	35 236 000	1 056 000	300 000	1 320 000
ATSIMO ANDREFANA	AMPANIHY OUEST	02-03-06-05-18	ANDROIMPANO	40 355 000	2 081 000	600 000	1 320 000
ATSIMO ANDREFANA	AMPANIHY OUEST	02-03-06-05-19	BEARA	32 038 000	1 056 000	300 000	-
ATSIMO ANDREFANA	ANKAZOABO	02-03-06-06-01	ANDRANOMAFANA	30 000 000	1 056 000	300 000	1 320 000
ATSIMO ANDREFANA	ANKAZOABO	02-03-06-06-02	ANKAZOABO ATSIMO	44 707 000	2 956 000	4 400 000	2 640 000
ATSIMO ANDREFANA	ANKAZOABO	02-03-06-06-03	BERENTY	36 875 000	1 382 000	2 100 000	6 600 000
ATSIMO ANDREFANA	ANKAZOABO	02-03-06-06-04	TANDRANO	34 420 000	1 056 000	1 600 000	2 640 000
ATSIMO ANDREFANA	ANKAZOABO	02-03-06-06-05	ILEMBY	30 000 000	1 056 000	300 000	1 320 000
ATSIMO ANDREFANA	ANKAZOABO	02-03-06-06-06	FOTOVOLO	32 159 000	1 056 000	800 000	1 320 000
ATSIMO ANDREFANA	ANKAZOABO	02-03-06-06-07	AMBATOLAHY	30 000 000	1 056 000	500 000	1 320 000
ATSIMO ANDREFANA	ANKAZOABO	02-03-06-06-08	ANKERIKY	32 960 000	1 056 000	700 000	2 640 000
ATSIMO ANDREFANA	ANKAZOABO	02-03-06-06-09	ANKILIVALOKELY	32 877 000	1 056 000	800 000	2 640 000
ANDROY	BEKILY	02-03-06-07-01	AMBAHITA	41 644 000	2 340 000	1 000 000	2 640 000
ANDROY	BEKILY	02-03-06-07-02	AMBATOSOLA	35 642 000	1 134 000	300 000	1 320 000
ANDROY	BEKILY	02-03-06-07-03	ANIVORANO MITSINJO	32 825 000	1 056 000	100 000	2 640 000
ANDROY	BEKILY	02-03-06-07-04	ANJA AVARATRA	30 000 000	1 056 000	100 000	1 320 000
ANDROY	BEKILY	02-03-06-07-05	ANKARANABO AVARATRA	32 669 000	1 056 000	200 000	1 320 000
ANDROY	BEKILY	02-03-06-07-06	ANTSAKOAMARO	33 828 000	1 056 000	400 000	2 640 000
ANDROY	BEKILY	02-03-06-07-07	BEKITRO	46 222 000	3 261 000	1 200 000	2 640 000
ANDROY	BEKILY	02-03-06-07-08	BELINDO MAHASOA	39 104 000	1 830 000	700 000	1 320 000
ANDROY	BEKILY	02-03-06-07-09	BERAKETA	42 743 000	2 561 000	600 000	2 640 000
ANDROY	BEKILY	02-03-06-07-10	BETEZA	36 443 000	1 295 000	100 000	1 320 000
ANDROY	BEKILY	02-03-06-07-11	BEVITIKY	34 728 000	1 056 000	200 000	1 320 000
ANDROY	BEKILY	02-03-06-07-12	MANAKOMPY	35 082 000	1 056 000	500 000	1 320 000
ANDROY	BEKILY	02-03-06-07-13	MAROVIRO	35 393 000	1 084 000	200 000	2 640 000
ANDROY	BEKILY	02-03-06-07-14	MORAFENO BEKILY	41 024 000	2 216 000	1 891 000	1 320 000
ANDROY	BEKILY	02-03-06-07-15	TANANDAVA	40 828 000	2 177 000	700 000	2 640 000
ANDROY	BEKILY	02-03-06-07-16	TSIKOLAKY	34 340 000	1 056 000	300 000	1 320 000
ANDROY	BEKILY	02-03-06-07-17	TSIRADRANY	32 282 000	1 056 000	300 000	1 320 000
ANDROY	BEKILY	02-03-06-07-18	VOHIMANGA	33 671 000	1 056 000	200 000	1 320 000
ANDROY	BEKILY	02-03-06-07-19	BESAKOA	32 001 000	1 056 000	300 000	-
ANDROY	BEKILY	02-03-06-07-20	MIKAIKARIVO AMBATOMAINTY	32 665 000	1 056 000	200 000	1 320 000

REGIONS	DISTRICT	CODE COMMUNE	Communes	65141 Subvention de fonctionnement	MONTANT SEC 2026 ARRONDI POUR LFI 2026	Montant par Catégorie pour 2026 ARRONDI	MONTANT DE LA DOTATION CSB LFI 2026
MENABE	BELO SUR TSIRIBIHINA	02-03-06-08-01	AMBIKY	30 000 000	1 056 000	700 000	1 320 000
MENABE	BELO SUR TSIRIBIHINA	02-03-06-08-02	AMBOALIMENA	32 557 000	1 056 000	600 000	1 320 000
MENABE	BELO SUR TSIRIBIHINA	02-03-06-08-03	ANDIMAKY MANAMBOLO	32 542 000	1 056 000	500 000	1 320 000
MENABE	BELO SUR TSIRIBIHINA	02-03-06-08-04	ANKALALOBE	35 825 000	1 171 000	1 100 000	1 320 000
MENABE	BELO SUR TSIRIBIHINA	02-03-06-08-05	ANKOROROKY	34 284 000	1 056 000	500 000	-
MENABE	BELO SUR TSIRIBIHINA	02-03-06-08-06	ANTSOHA	30 000 000	1 056 000	200 000	1 320 000
MENABE	BELO SUR TSIRIBIHINA	02-03-06-08-07	BELON'I TSIRIBIHINA	43 362 000	2 686 000	1 300 000	2 640 000
MENABE	BELO SUR TSIRIBIHINA	02-03-06-08-08	BEMARIVO ANKIRONDRRO	33 329 000	1 056 000	700 000	1 320 000
MENABE	BELO SUR TSIRIBIHINA	02-03-06-08-09	BEREVO	32 770 000	1 056 000	800 000	1 320 000
MENABE	BELO SUR TSIRIBIHINA	02-03-06-08-10	BEROBOKA NORD	35 476 000	1 101 000	400 000	1 320 000
MENABE	BELO SUR TSIRIBIHINA	02-03-06-08-11	MASOARIVO	36 003 000	1 207 000	600 000	2 640 000
MENABE	BELO SUR TSIRIBIHINA	02-03-06-08-12	BELINTA	32 100 000	1 056 000	500 000	1 320 000
MENABE	BELO SUR TSIRIBIHINA	02-03-06-08-13	TSARAOTANA	35 728 000	1 151 000	700 000	2 640 000
MENABE	BELO SUR TSIRIBIHINA	02-03-06-08-14	TSIMAFANA	34 174 000	1 056 000	1 100 000	2 640 000
MENABE	BELO SUR TSIRIBIHINA	02-03-06-08-15	DELTA	34 603 000	1 056 000	1 300 000	1 320 000
ANDROY	BELOHA	02-03-06-09-01	BELOHA	47 945 000	3 607 000	3 100 000	3 960 000
ANDROY	BELOHA	02-03-06-09-02	KOPOKY	41 828 000	2 377 000	2 700 000	5 280 000
ANDROY	BELOHA	02-03-06-09-03	MAROLINTA	43 160 000	2 645 000	1 800 000	3 960 000
ANDROY	BELOHA	02-03-06-09-04	TRANOROA	41 523 000	2 316 000	3 100 000	1 320 000
ANDROY	BELOHA	02-03-06-09-05	TRANOVAHO	45 927 000	3 201 000	3 500 000	2 640 000
ANDROY	BELOHA	02-03-06-09-06	BEHABOBO	34 028 000	1 056 000	1 400 000	1 320 000
ANDROY	BELOHA	02-03-06-09-07	AMBATOTSIVALA	34 546 000	1 056 000	1 000 000	-
ANDROY	BELOHA	02-03-06-09-08	MAHAENEGNE	33 938 000	1 056 000	600 000	-
ATSIMO ANDREFANA	BENENITRA	02-03-06-10-01	BENENITRA	35 581 000	1 122 000	1 800 000	3 960 000
ATSIMO ANDREFANA	BENENITRA	02-03-06-10-02	EHARA	32 030 000	1 056 000	800 000	1 320 000
ATSIMO ANDREFANA	BENENITRA	02-03-06-10-03	IANAPERA	33 163 000	1 056 000	1 200 000	2 640 000
ATSIMO ANDREFANA	BENENITRA	02-03-06-10-04	AMBALAVATO	33 347 000	1 056 000	1 100 000	2 640 000
ATSIMO ANDREFANA	BENENITRA	02-03-06-10-05	ANKILIMARY	32 745 000	1 056 000	500 000	1 320 000
ATSIMO ANDREFANA	BENENITRA	02-03-06-10-06	BENONOKY	35 454 000	1 096 000	1 000 000	3 960 000
ATSIMO ANDREFANA	BEROROHA	02-03-06-11-01	BEHISATSY	33 468 000	1 056 000	1 500 000	2 640 000
ATSIMO ANDREFANA	BEROROHA	02-03-06-11-02	BEROROHA	38 334 000	1 675 000	2 100 000	2 640 000
ATSIMO ANDREFANA	BEROROHA	02-03-06-11-03	FANJAKANA	33 798 000	1 056 000	1 000 000	1 320 000
ATSIMO ANDREFANA	BEROROHA	02-03-06-11-04	MANDRONARIVO	32 583 000	1 056 000	500 000	1 320 000
ATSIMO ANDREFANA	BEROROHA	02-03-06-11-05	MARERANO	35 904 000	1 187 000	1 600 000	6 600 000
ATSIMO ANDREFANA	BEROROHA	02-03-06-11-06	BEMAVO	35 000 000	1 056 000	1 500 000	5 280 000
ATSIMO ANDREFANA	BEROROHA	02-03-06-11-07	SAKENA	30 000 000	1 056 000	600 000	1 320 000
ATSIMO ANDREFANA	BEROROHA	02-03-06-11-08	TANAMARY	32 678 000	1 056 000	1 000 000	3 960 000
ATSIMO ANDREFANA	BEROROHA	02-03-06-11-09	TANANDAVA	32 519 000	1 056 000	100 000	1 320 000
ATSIMO ANDREFANA	BETIOKY SUD	02-03-06-12-01	ANDRANOMANGATSIKA	36 487 000	1 304 000	1 700 000	1 320 000
ATSIMO ANDREFANA	BETIOKY SUD	02-03-06-12-02	ANTOHABATO	37 316 000	1 470 000	1 700 000	1 320 000
ATSIMO ANDREFANA	BETIOKY SUD	02-03-06-12-03	BEANTAKE	35 998 000	1 206 000	1 900 000	2 640 000
ATSIMO ANDREFANA	BETIOKY SUD	02-03-06-12-04	BELAMOTY	32 348 000	1 056 000	700 000	1 320 000
ATSIMO ANDREFANA	BETIOKY SUD	02-03-06-12-05	BETIOKY ATSIMO	43 331 000	2 679 000	2 286 000	1 320 000

REGIONS	DISTRICT	CODE COMMUNE	Communes	65141 Subvention de fonctionnement	MONTANT SEC 2026 ARRONDI POUR LFI 2026	Montant par Catégorie pour 2026 ARRONDI	MONTANT DE LA DOTATION CSB LFI 2026
ATSIMO ANDREFANA	BETIOKY SUD	02-03-06-12-06	BEZAHÀ	46 014 000	3 219 000	2 200 000	1 320 000
ATSIMO ANDREFANA	BETIOKY SUD	02-03-06-12-07	FENOANDALA	33 603 000	1 056 000	800 000	1 320 000
ATSIMO ANDREFANA	BETIOKY SUD	02-03-06-12-08	LAZARIVO	40 556 000	2 122 000	2 700 000	1 320 000
ATSIMO ANDREFANA	BETIOKY SUD	02-03-06-12-09	MANALOBÈ	34 226 000	1 056 000	1 200 000	1 320 000
ATSIMO ANDREFANA	BETIOKY SUD	02-03-06-12-10	MASIABOAY	37 041 000	1 415 000	1 400 000	1 320 000
ATSIMO ANDREFANA	BETIOKY SUD	02-03-06-12-11	MONTIFENO	30 000 000	1 056 000	400 000	1 320 000
ATSIMO ANDREFANA	BETIOKY SUD	02-03-06-12-12	SALOBÈ	33 360 000	1 056 000	1 100 000	2 640 000
ATSIMO ANDREFANA	BETIOKY SUD	02-03-06-12-13	SOAMANONGA	38 803 000	1 769 000	3 600 000	1 320 000
ATSIMO ANDREFANA	BETIOKY SUD	02-03-06-12-14	SOASERANA	32 304 000	1 056 000	700 000	1 320 000
ATSIMO ANDREFANA	BETIOKY SUD	02-03-06-12-15	TAMEANTSOA	36 945 000	1 396 000	1 800 000	2 640 000
ATSIMO ANDREFANA	BETIOKY SUD	02-03-06-12-16	TANAMBAO AMBONY	33 600 000	1 056 000	1 300 000	1 320 000
ATSIMO ANDREFANA	BETIOKY SUD	02-03-06-12-17	TONGOBOBY	36 966 000	1 400 000	2 400 000	1 320 000
ATSIMO ANDREFANA	BETIOKY SUD	02-03-06-12-18	VATOLATSAKA	35 565 000	1 119 000	1 700 000	1 320 000
ATSIMO ANDREFANA	BETIOKY SUD	02-03-06-12-19	ANKAZOMBALALA	39 305 000	1 870 000	2 800 000	2 640 000
ATSIMO ANDREFANA	BETIOKY SUD	02-03-06-12-20	ANKAZOMANGA OUEST	32 794 000	1 056 000	1 000 000	1 320 000
ATSIMO ANDREFANA	BETIOKY SUD	02-03-06-12-21	SAKAMASAY	32 950 000	1 056 000	1 300 000	1 320 000
ATSIMO ANDREFANA	BETIOKY SUD	02-03-06-12-22	MAROARIVO ANKAZOMBALALA	34 598 000	1 056 000	1 100 000	1 320 000
ATSIMO ANDREFANA	BETIOKY SUD	02-03-06-12-23	ANKILIVALO	36 227 000	1 252 000	1 200 000	1 320 000
ATSIMO ANDREFANA	BETIOKY SUD	02-03-06-12-24	AMBATRY MITSINJO	32 216 000	1 056 000	1 000 000	1 320 000
ATSIMO ANDREFANA	BETIOKY SUD	02-03-06-12-25	BESELY	32 533 000	1 056 000	1 400 000	-
ATSIMO ANDREFANA	BETIOKY SUD	02-03-06-12-26	ANTSAVOA	30 000 000	1 056 000	400 000	-
ATSIMO ANDREFANA	BETIOKY SUD	02-03-06-12-27	MAROSAVOA	32 780 000	1 056 000	2 300 000	1 320 000
ATSIMO ANDREFANA	BETIOKY SUD	02-03-06-12-28	BEORA	30 000 000	1 056 000	1 300 000	2 640 000
ATSIMO ANDREFANA	BETIOKY SUD	02-03-06-12-29	SAVAZY II	35 037 000	1 056 000	1 000 000	1 320 000
ATSIMO ANDREFANA	BETIOKY SUD	02-03-06-12-30	VOHIMARY	33 228 000	1 056 000	700 000	-
ANOSY	BETROKA	02-03-06-13-01	AMBALASOA	32 796 000	1 056 000	700 000	2 640 000
ANOSY	BETROKA	02-03-06-13-02	AMBATOMIVARY	37 013 000	1 410 000	800 000	2 640 000
ANOSY	BETROKA	02-03-06-13-03	ANDRIANDAMPY	34 866 000	1 056 000	300 000	1 320 000
ANOSY	BETROKA	02-03-06-13-04	BEAMPOMBO I	33 824 000	1 056 000	300 000	2 640 000
ANOSY	BETROKA	02-03-06-13-05	BEAPOMBO II	33 456 000	1 056 000	100 000	1 320 000
ANOSY	BETROKA	02-03-06-13-06	BEKOROBO	33 832 000	1 056 000	400 000	1 320 000
ANOSY	BETROKA	02-03-06-13-07	BENATO TOBY	38 472 000	1 703 000	1 100 000	2 640 000
ANOSY	BETROKA	02-03-06-13-08	BETROKA	39 079 000	1 825 000	1 557 000	1 320 000
ANOSY	BETROKA	02-03-06-13-09	IABOROTRA	32 076 000	1 056 000	200 000	1 320 000
ANOSY	BETROKA	02-03-06-13-10	IANABINDA	37 000 000	1 407 000	400 000	2 640 000
ANOSY	BETROKA	02-03-06-13-11	IANAKAFY	36 098 000	1 226 000	300 000	1 320 000
ANOSY	BETROKA	02-03-06-13-12	ISOANALA	41 504 000	2 312 000	800 000	1 320 000
ANOSY	BETROKA	02-03-06-13-13	IVAHONA	35 582 000	1 122 000	300 000	1 320 000
ANOSY	BETROKA	02-03-06-13-14	JANGANY	37 607 000	1 529 000	700 000	1 320 000
ANOSY	BETROKA	02-03-06-13-15	MAHABO	38 332 000	1 675 000	500 000	2 640 000
ANOSY	BETROKA	02-03-06-13-16	MAHASOA ATSINANANA	34 258 000	1 056 000	200 000	2 640 000
ANOSY	BETROKA	02-03-06-13-17	MANARENA	33 129 000	1 056 000	400 000	1 320 000
ANOSY	BETROKA	02-03-06-13-18	NANINORA	30 000 000	1 056 000	400 000	1 320 000

REGIONS	DISTRICT	CODE COMMUNE	Communes	65141 Subvention de fonctionnement	MONTANT SEC 2026 ARRONDI POUR LFI 2026	Montant par Catégorie pour 2026 ARRONDI	MONTANT DE LA DOTATION CSB LFI 2026
ANOSY	BETROKA	02-03-06-13-19	TSARAITSO	30 000 000	1 056 000	300 000	2 640 000
ANOSY	BETROKA	02-03-06-13-20	SAKAMAHILY	32 000 000	1 056 000	100 000	1 320 000
ANOSY	BETROKA	02-03-06-13-21	ANALAMARY	34 418 000	1 056 000	600 000	1 320 000
ANOSY	BETROKA	02-03-06-13-22	KELIVAO	30 000 000	1 056 000	200 000	1 320 000
ANOSY	TAOLANARO	02-03-06-14-01	AMBATOABO	34 100 000	1 056 000	900 000	1 320 000
ANOSY	TAOLANARO	02-03-06-14-02	AMPASIMENA	35 781 000	1 162 000	1 500 000	1 320 000
ANOSY	TAOLANARO	02-03-06-14-03	AMPASY NAHAMAPONA	34 673 000	1 056 000	700 000	1 320 000
ANOSY	TAOLANARO	02-03-06-14-04	ANALAMARY	32 189 000	1 056 000	600 000	1 320 000
ANOSY	TAOLANARO	02-03-06-14-05	ANALAMPATSY	35 924 000	1 191 000	1 200 000	2 640 000
ANOSY	TAOLANARO	02-03-06-14-06	ANDRANOBOERY	34 915 000	1 056 000	900 000	2 640 000
ANOSY	TAOLANARO	02-03-06-14-07	ANKARAMENA	37 591 000	1 526 000	1 000 000	2 640 000
ANOSY	TAOLANARO	02-03-06-14-08	BEVOAY	36 497 000	1 306 000	1 200 000	1 320 000
ANOSY	TAOLANARO	02-03-06-14-09	ENAKARA HAUT	33 500 000	1 056 000	1 000 000	1 320 000
ANOSY	TAOLANARO	02-03-06-14-10	ENANILIH	32 580 000	1 056 000	600 000	1 320 000
ANOSY	TAOLANARO	02-03-06-14-11	FENOEVO EFITA	32 361 000	1 056 000	400 000	2 640 000
ANOSY	TAOLANARO	02-03-06-14-12	IABOAKOHO RIANDAVA	30 000 000	1 056 000	600 000	1 320 000
ANOSY	TAOLANARO	02-03-06-14-13	IFARANTSA	37 900 000	1 588 000	1 000 000	2 640 000
ANOSY	TAOLANARO	02-03-06-14-14	ISAKA-IVONDRO	36 632 000	1 333 000	900 000	1 320 000
ANOSY	TAOLANARO	02-03-06-14-15	MAHATALAKY	46 962 000	3 409 000	2 400 000	5 280 000
ANOSY	TAOLANARO	02-03-06-14-16	MANAMBARO	39 400 000	1 889 000	1 000 000	2 640 000
ANOSY	TAOLANARO	02-03-06-14-17	MANANTENINA	35 758 000	1 157 000	1 100 000	3 960 000
ANOSY	TAOLANARO	02-03-06-14-18	MANDISO	32 337 000	1 056 000	500 000	1 320 000
ANOSY	TAOLANARO	02-03-06-14-19	MANDROMODROMOTSY	32 528 000	1 056 000	700 000	2 640 000
ANOSY	TAOLANARO	02-03-06-14-20	RANOMAFANA SUD	38 235 000	1 655 000	1 100 000	2 640 000
ANOSY	TAOLANARO	02-03-06-14-21	RANOPIISO	34 796 000	1 056 000	1 300 000	2 640 000
ANOSY	TAOLANARO	02-03-06-14-22	SARISAMBO	35 884 000	1 183 000	800 000	1 320 000
ANOSY	TAOLANARO	02-03-06-14-23	SOANIERNA	35 760 000	1 158 000	700 000	1 320 000
ANOSY	TAOLANARO	02-03-06-14-24	TAOLANARO	65 332 000	7 102 000	6 059 000	2 640 000
ANOSY	TAOLANARO	02-03-06-14-25	ANKARIERA	32 726 000	1 056 000	500 000	2 640 000
ANOSY	TAOLANARO	02-03-06-14-26	EMAGNOBO	34 508 000	1 056 000	600 000	1 320 000
ANOSY	TAOLANARO	02-03-06-14-27	SOAVARY	33 446 000	1 056 000	800 000	2 640 000
ANOSY	TAOLANARO	02-03-06-14-28	ANKILIVALO	32 120 000	1 056 000	500 000	1 320 000
ANOSY	TAOLANARO	02-03-06-14-29	TANANDAVA MANDRERE	32 865 000	1 056 000	700 000	1 320 000
MENABE	MAHABO	02-03-06-15-01	AMBIA	32 605 000	1 056 000	100 000	1 320 000
MENABE	MAHABO	02-03-06-15-02	AMPANIH	37 032 000	1 413 000	900 000	2 640 000
MENABE	MAHABO	02-03-06-15-03	ANKILIVALO	36 754 000	1 358 000	800 000	1 320 000
MENABE	MAHABO	02-03-06-15-04	ANKILIZATO	40 450 000	2 100 000	1 000 000	2 640 000
MENABE	MAHABO	02-03-06-15-05	BEFOTAKA	35 828 000	1 171 000	700 000	1 320 000
MENABE	MAHABO	02-03-06-15-06	BERONONO	32 725 000	1 056 000	200 000	1 320 000
MENABE	MAHABO	02-03-06-15-07	MAHABO	38 740 000	1 757 000	1 499 000	1 320 000
MENABE	MAHABO	02-03-06-15-08	MALAIMBANDY	41 597 000	2 331 000	1 400 000	2 640 000
MENABE	MAHABO	02-03-06-15-09	MANDABE	37 655 000	1 539 000	600 000	2 640 000
MENABE	MAHABO	02-03-06-15-10	ANALAMITSIVALA	33 538 000	1 056 000	600 000	1 320 000

REGIONS	DISTRICT	CODE COMMUNE	Communes	65141 Subvention de fonctionnement	MONTANT SEC 2026 ARRONDI POUR LFI 2026	Montant par Catégorie pour 2026 ARRONDI	MONTANT DE LA DOTATION CSB LFI 2026
MENABE	MAHABO	02-03-06-15-11	TSIMAZAVA	32 634 000	1 056 000	600 000	1 320 000
MENABE	MAHABO	02-03-06-15-12	BEZEZIKY	34 848 000	1 056 000	500 000	-
MENABE	MANJA	02-03-06-16-01	ANDRANOPASY	37 122 000	1 432 000	1 100 000	3 960 000
MENABE	MANJA	02-03-06-16-02	ANKILIABO	46 744 000	3 365 000	2 200 000	5 280 000
MENABE	MANJA	02-03-06-16-03	ANONTSIBE CENTRE	33 924 000	1 056 000	1 400 000	2 640 000
MENABE	MANJA	02-03-06-16-04	BEHARONA	37 341 000	1 476 000	2 100 000	3 960 000
MENABE	MANJA	02-03-06-16-05	MANJA	40 198 000	2 050 000	1 749 000	2 640 000
MENABE	MANJA	02-03-06-16-06	SOASERANA	34 275 000	1 056 000	1 300 000	1 320 000
MENABE	MANJA	02-03-06-16-07	BETSIOKY	33 169 000	1 056 000	1 200 000	1 320 000
MENABE	MIANDRIVAZO	02-03-06-17-01	AMBATOLAHY	39 340 000	1 877 000	700 000	2 640 000
MENABE	MIANDRIVAZO	02-03-06-17-02	AMPANIHY	30 000 000	1 056 000	300 000	2 640 000
MENABE	MIANDRIVAZO	02-03-06-17-03	ANKAVANDRA	36 522 000	1 311 000	500 000	1 320 000
MENABE	MIANDRIVAZO	02-03-06-17-04	ANKONDROMENA	30 000 000	1 056 000	400 000	2 640 000
MENABE	MIANDRIVAZO	02-03-06-17-05	ANKOTROFOTSY	36 984 000	1 404 000	1 000 000	2 640 000
MENABE	MIANDRIVAZO	02-03-06-17-06	ANOSIMENA	34 034 000	1 056 000	600 000	2 640 000
MENABE	MIANDRIVAZO	02-03-06-17-07	BEMAHATAZANA	32 539 000	1 056 000	500 000	1 320 000
MENABE	MIANDRIVAZO	02-03-06-17-08	BETSIPOLITRA	32 313 000	1 056 000	200 000	1 320 000
MENABE	MIANDRIVAZO	02-03-06-17-09	ISALO	35 261 000	1 057 000	1 100 000	2 640 000
MENABE	MIANDRIVAZO	02-03-06-17-10	ITONDY	33 342 000	1 056 000	200 000	1 320 000
MENABE	MIANDRIVAZO	02-03-06-17-11	MANAMBINA	36 650 000	1 337 000	500 000	2 640 000
MENABE	MIANDRIVAZO	02-03-06-17-12	MANANDAZA	32 688 000	1 056 000	400 000	1 320 000
MENABE	MIANDRIVAZO	02-03-06-17-13	MIANDRIVAZO	40 131 000	2 036 000	1 738 000	1 320 000
MENABE	MIANDRIVAZO	02-03-06-17-14	SOALOKA	32 434 000	1 056 000	200 000	1 320 000
MENABE	MIANDRIVAZO	02-03-06-17-15	DABOLAVA	36 238 000	1 254 000	600 000	1 320 000
MENABE	MIANDRIVAZO	02-03-06-17-16	ANDRANOMAINITY	35 238 000	1 056 000	800 000	-
ATSIMO ANDREFANA	MOROMBE	02-03-06-18-01	AMBAHIKILY	60 694 000	6 170 000	2 600 000	2 640 000
ATSIMO ANDREFANA	MOROMBE	02-03-06-18-02	ANTANIMIEVA	41 980 000	2 408 000	1 300 000	1 320 000
ATSIMO ANDREFANA	MOROMBE	02-03-06-18-03	ANTONGO VAOVAO	42 749 000	2 563 000	2 500 000	2 640 000
ATSIMO ANDREFANA	MOROMBE	02-03-06-18-04	BASIBASY	40 442 000	2 099 000	1 600 000	2 640 000
ATSIMO ANDREFANA	MOROMBE	02-03-06-18-05	BEFANDRIANA ATSIMO	43 324 000	2 678 000	1 500 000	5 280 000
ATSIMO ANDREFANA	MOROMBE	02-03-06-18-06	MOROMBE I	41 968 000	2 405 000	2 052 000	3 960 000
ATSIMO ANDREFANA	MOROMBE	02-03-06-18-07	BEFANDREFA	36 248 000	1 256 000	2 400 000	6 600 000
ATSIMO ANDREFANA	MOROMBE	02-03-06-18-08	ANKATSANKATSA SUD	37 811 000	1 570 000	1 100 000	2 640 000
ATSIMO ANDREFANA	MOROMBE	02-03-06-18-09	TANANDAVA STATION	39 646 000	1 939 000	1 300 000	1 320 000
MENABE	MORONDAVA	02-03-06-19-01	ANALAIVA	42 330 000	2 478 000	2 300 000	2 640 000
MENABE	MORONDAVA	02-03-06-19-02	BEFASY	37 284 000	1 464 000	1 300 000	9 240 000
MENABE	MORONDAVA	02-03-06-19-03	BELO SUR MER	35 891 000	1 184 000	1 700 000	3 960 000
MENABE	MORONDAVA	02-03-06-19-04	BEMANONGA	46 099 000	3 236 000	3 300 000	3 960 000
MENABE	MORONDAVA	02-03-06-19-05	MORONDAVA	56 532 000	5 333 000	4 550 000	1 320 000
MENABE	MORONDAVA	02-03-06-19-06	BEMANONGA MAROFANGILIHA	36 503 000	1 307 000	900 000	2 640 000
ATSIMO ANDREFANA	SAKARAH	02-03-06-20-01	AMBINANY	41 505 000	2 312 000	1 500 000	5 280 000
ATSIMO ANDREFANA	SAKARAH	02-03-06-20-02	AMBORONABO	34 691 000	1 056 000	1 400 000	2 640 000
ATSIMO ANDREFANA	SAKARAH	02-03-06-20-03	ANDAMASINY VINETA	34 911 000	1 056 000	1 100 000	1 320 000

REGIONS	DISTRICT	CODE COMMUNE	Communes	65141 Subvention de fonctionnement	MONTANT SEC 2026 ARRONDI POUR LFI 2026	Montant par Catégorie pour 2026 ARRONDI	MONTANT DE LA DOTATION CSB LFI 2026
ATSIMO ANDREFANA	SAKARAH	02-03-06-20-04	ANDRANOLAVA	36 126 000	1 231 000	1 700 000	1 320 000
ATSIMO ANDREFANA	SAKARAH	02-03-06-20-05	BEREKETA	36 488 000	1 304 000	1 700 000	1 320 000
ATSIMO ANDREFANA	SAKARAH	02-03-06-20-06	MAHABOBOKA	36 930 000	1 393 000	2 000 000	2 640 000
ATSIMO ANDREFANA	SAKARAH	02-03-06-20-07	MIARY LAMATIH	36 753 000	1 357 000	900 000	2 640 000
ATSIMO ANDREFANA	SAKARAH	02-03-06-20-08	MIHAVATSE	32 247 000	1 056 000	900 000	1 320 000
ATSIMO ANDREFANA	SAKARAH	02-03-06-20-09	MIKOBOKA	32 762 000	1 056 000	1 000 000	1 320 000
ATSIMO ANDREFANA	SAKARAH	02-03-06-20-10	SAKARAH	46 478 000	3 312 000	2 400 000	1 320 000
ATSIMO ANDREFANA	SAKARAH	02-03-06-20-11	MIARY TAHEZA	38 363 000	1 681 000	1 000 000	1 320 000
ATSIMO ANDREFANA	SAKARAH	02-03-06-20-12	MITINJO (CHEF- LIEU)	32 202 000	1 056 000	700 000	1 320 000
ANDROY	TSIHOMBE	02-03-06-21-01	ANTARITARIKA	39 033 000	1 816 000	2 800 000	3 960 000
ANDROY	TSIHOMBE	02-03-06-21-02	FAUX CAP	40 192 000	2 049 000	3 200 000	5 280 000
ANDROY	TSIHOMBE	02-03-06-21-03	IMONGY	37 959 000	1 600 000	3 900 000	1 320 000
ANDROY	TSIHOMBE	02-03-06-21-04	MAROVATO	42 269 000	2 466 000	5 400 000	1 320 000
ANDROY	TSIHOMBE	02-03-06-21-05	TSIHOMBE	45 363 000	3 088 000	4 800 000	1 320 000
ANDROY	TSIHOMBE	02-03-06-21-06	ANJAPALY	37 227 000	1 453 000	2 200 000	2 640 000
ANDROY	TSIHOMBE	02-03-06-21-07	NIKOLY	39 127 000	1 834 000	4 000 000	1 320 000
ANDROY	TSIHOMBE	02-03-06-21-08	ANKILIVALO	33 058 000	1 056 000	1 500 000	-
ANDROY	TSIHOMBE	02-03-06-21-09	BEHAZOMANGA	34 369 000	1 056 000	1 400 000	1 320 000
TOTAL				63 784 899 000	2 923 571 000	2 388 977 000	3 762 000 000

A hand holding a white marker, drawing a white arrow pointing upwards and to the right on a light-colored surface.

ANNEXE 17

DEPENSES FISCALES

A close-up of a red dart with a gold-colored barrel hitting the bullseye of a target. The target has concentric rings and numbers 9, 8, 7, 6, 5, 4, 3, 2, 1, and 0.

ANNEXE 17

EVALUATION DES DÉPENSES FISCALES

Au titre de l'année fiscale 2024

INTRODUCTION

Au cours de l'année 2024, le Gouvernement Malagasy a adopté une Loi de Finances Initiale et une Loi de Finances Rectificative dans l'optique d'assurer le maintien de la Grande Île sur la voie de développement. L'objectif de croissance économique durant cette année était de 4,5%, et Madagascar s'est engagé à continuer de favoriser un environnement propice à la croissance des activités tout en assurant la promotion de l'équité fiscale.

Il va sans dire que plusieurs projets d'investissements publics ont également été visés dans la trajectoire définie par le Gouvernement, et outre les divers financements des partenaires techniques et financiers, l'Etat Malagasy a tenu à apporter sa contribution dans le financement de ces investissements en augmentant les recettes publiques.

Certes, l'amélioration des recettes publiques implique des aménagements des barèmes fiscaux et douaniers incluant la rationalisation de quelques mesures incitatives fiscales et douanières. Toutefois, des incitations fiscales ont également été octroyées afin de ne pas alourdir la charge fiscale des acteurs économiques.

En ce sens, le Gouvernement Malagasy a introduit au cours de l'année fiscale 2024, sept (07) nouvelles mesures incitatives fiscales dont :

- trois (03) en matière de Taxe sur la Valeur Ajoutée (TVA) afin de soutenir les actions humanitaires et le pouvoir d'achat des ménages Malagasy ;
- et quatre (04) en matière d'Impôt sur les Revenus (IR) dans l'optique d'encourager l'investissement, d'alléger le coût de la santé et également de soutenir les œuvres sociales.

Par ailleurs, comme il a été annoncé supra, une rationalisation a également été appliquée en matière d'incitations fiscales et douanières. A cet effet, cinq (05) mesures ont été rationalisées, à savoir :

- Trois (03) suppressions d'exonérations dont un (01) en matière de Droits de Douanes (DD) et deux (02) en matière de Droit d'Enregistrement (DE) ;
- Deux aménagements du taux d'imposition en matière d'Impôt Synthétique (IS).

Le présent document intitulé « Évaluation des dépenses fiscales » au titre de l'année fiscale 2024 a pour objectif d'appuyer les décideurs techniques et politiques sur la situation des pertes de

recettes engendrées par les mesures incitatives fiscales et douanières octroyées par l'Etat Malagasy.

Cette évaluation entre dans le cadre du Décret N°2023-328 du 30 Mars 2023 portant conditions d'adoption, d'évaluation et de suivi des mesures incitatives fiscales et douanières. En effet, à travers ce Décret, mais également suivant les principes de transparence budgétaire et de bonnes pratiques internationales, une analyse budgétaire et socio-économique des incitations fiscales et douanières appuiera les décideurs dans leur stratégie pour la mise en place d'une justice fiscale équitable tout en garantissant un rapport gagnant autant au sein du secteur privé que du secteur public et de la population malagasy. Dans ce sens, le présent document analysera les impacts des mesures incitatives choisies de par leur importance au niveau économique que social ainsi que du contexte.

I – EVALUATION BUDGÉTAIRE DES DÉPENSES FISCALES AU TITRE DE L'ANNÉE FISCALE 2024

Afin d'appuyer le développement économique de Madagascar, et de soutenir le pouvoir d'achat des ménages, le Gouvernement Malagasy a poursuivi l'octroi de mesures incitatives fiscales et douanières. Toutefois, ces incitations entraînent un manque à gagner dans les recettes intérieures de l'Etat, des pertes de recettes qui toutefois ont pour objectif d'alléger le coût de la vie ressentie par la population.

Afin de respecter la transparence budgétaire, il importe donc de procéder à l'évaluation de ce manque à gagner. Les types d'impôts concernés par cette évaluation budgétaire sont les suivants :

- ✓ Impôt sur les revenus
- ✓ Impôt synthétique
- ✓ Impôt sur les revenus salariaux et assimilés
- ✓ Impôt sur les revenus capitaux mobiliers
- ✓ Taxe sur la valeur ajoutée
- ✓ Droits de douane
- ✓ Droit d'accises
- ✓ Droit d'enregistrement

La norme fiscale adoptée par Madagascar est constituée par le système fiscal de référence (SFR) dont les éléments se basent sur le régime du Droit Commun (Approche juridique) :

SYSTÈME FISCAL DE RÉFÉRENCE 2024				
Impôts, droits et taxes	Taux	Assiette	Seuil	Remarques
IR Personnes physiques et morales	Impôt sur les revenus : 20% : immatriculés 10% : non-résidents, (Revenu) 10% : non-résidents (Dividende) 5% : non immatriculés Impôt synthétique : 5% ISI 5% : non immatriculés	Bénéfice/revenu Imposable/plus - value de cession des titres sociaux et/ou des droits y afférents, dividende versé au non-résident Exportation Importation Chiffre d'affaires annuel, revenu brut ou gain estimé Achats locaux	CA ≥ 400 M Ar : Réel CA < 400 M Ar : Impôt synthétique de 5% du CA	<div> TAUX /CALCUL <ul style="list-style-type: none"> Minimum de perception fixé : <ul style="list-style-type: none"> - à Ar 500 000, majoré de 1p.100 du CAHT de l'exercice pour les entreprises exerçant des activités agricoles, artisanales, industrielles, minières, hôtelières, touristiques - par texte réglementaire , pour les transporteurs - à Ar 1 000 000, majoré de 1p.100 du CAHT de l'exercice, pour les autres entreprises - Ar 1000 000 pour les AGM - à Ar 0,2p.100 du CAHT de l'exercice considéré pour les contribuables vendant des carburants au détail - à Ar 200 000 majoré de 0,2p.100 du CA pour les activités dans le cadre de l'éducation ou celles de la profession de la santé optant pour l'IR Traité de non double imposition : taux du CGI de 20%. Réduction pour personne à charge : Ar 24 000 par personne par an. Minima de perception par catégorie d'activité en matière d'Impôt Synthétique Acompte de 2% sur les importations et/ou exportations pour des personnes immatriculées pendant leurs sept premiers exercices. </div> <div> DÉDUCTION /ABATTEMENT <ul style="list-style-type: none"> Amortissement linéaire dans la limite des taux maxima fixés par arrêté du Ministre chargé de la réglementation fiscale pour chaque nature d'élément et chaque nature d'activité. Intérêts servis aux associés à raison des sommes limités à une somme n'excédant pas double des capitaux propres à un taux qui ne doit pas être supérieur à celui consenti par la Banque </div>

				<p>Centrale de Madagascar majoré de 2 points.</p> <ul style="list-style-type: none"> ▪ Report de déficit de 5 ans. ▪ Pour les associés gérants majoritaires de SARL, abattement forfaitaire de Ar 4 200 000.
				<p>EXONÉRATION</p> <ul style="list-style-type: none"> ▪ Exonération des rémunérations de services rendus à l'extérieur sur des aéronefs ou navires appartenant à une société nationale malgache de transports aériens ou maritimes. ▪ Exonérations des intérêts versés par le Trésor public et la Banque Centrale auprès d'autres Etats ou organismes financiers étrangers.
IRSA	<ul style="list-style-type: none"> ▪ Jusqu'à Ar 350 000 : 0p.100 ; ▪ Tranche de revenu de Ar 350 001 à Ar 400 000 : 5p.100 ; ▪ Tranche de revenu de Ar 400 001 à Ar 500 000 : 10p.100 ; ▪ Tranche de revenu de Ar 500 001 à Ar 600 000 : 15p.100 ; ▪ Tranche de revenu supérieure à 600 000 : 20p.100. 	Revenus salariaux et assimilés réalisés à Madagascar, tels que les traitements, salaires, soldes, émoluments, indemnités et rentes viagères		<ul style="list-style-type: none"> ▪ Minimum de perception de 3 000Ar. ▪ Assiette : déduction dans la limite de 1% du salaire brut pour les charges sociales et 10% pour la constitution de pensions ou de retraite ▪ Abattement de Ar 350 000 pour le calcul d'IRSA ▪ Réduction pour personne à charge : Ar 2 000 par personne par mois.
IRCM	20%	Revenus des capitaux Mobiliers		Paiement de l'IRCM libératoire de l'IR pour les personnes physiques et morales. Traité de non double imposition : taux du CGI de 20%.
DE	<p>✓ SUCCESSION (Art 02.03.25 I du CGI)</p> <ul style="list-style-type: none"> ○ Ar 10 000 : Ligne directe ascendante et descendante et entre époux : ○ Ar 20 000 : Entre frères et sœurs, neveux et nièces ○ Ar 40 000 : Entre parents au-delà du 3ème degré et entre non parents <p><u>SUSPENSION DE PERCEPTION (SFR ou DF)</u></p>	- Par héritier ou légataire		

	<p>✓ <u>DONATION</u> (Art 02.03.25 II du CGI)</p> <ul style="list-style-type: none"> ○ Ar 40 000 : si ligne directe descendante ○ 5% pour les autres <p>✓ <u>MUTATION DE PROPRIETE A TITRE ONEREUX VENTE / ECHANGE</u> (Art 02.02.39 du CGI)</p> <ul style="list-style-type: none"> ○ 5% <p>✓ <u>MUTATION DE JOUISSANCE DE PROPRIETE BAIL /LOCATION VERBALE</u> (Art 02.02.12 du CGI)</p> <ul style="list-style-type: none"> ○ 1% : pour les baux d'immeubles à Usage d'habitation ○ 2% : baux d'immeubles à Usage commercial, mixte ou autre pour les locations de fonds de commerce, de navire et d'aéronef <p>✓ <u>PARTAGE</u> (Art. 02.02.28 du CGI)</p> <ul style="list-style-type: none"> ○ Ar 10 000 : partage pur et simple ○ 5p100 <p>✓ <u>ENREGISTREMENTS DES ACTES DE SOCIÉTÉS</u> (Article 02.02.32 et suivants)</p> <ul style="list-style-type: none"> ○ 0,5% : formation, prorogation ○ 2% : Contrat de bail ○ 1p.100 : partage ○ 0,5p.100 : cessions d'actions, de parts de fondateurs ou de parts bénéficiaires ainsi que les cessions de parts sociales 	<p>- Par donataire</p> <p>- Valeur vénale réelle, valeur déclarée</p> <p>- sur le prix</p> <p>- sur montant cumulé des loyers objets du contrat</p> <p>- par copartageant</p> <p>- sur soulte</p> <p>- sur le montant total des apports en numéraire, mobiliers et immobiliers déduction</p>		
--	---	--	--	--

		<p>faite du passif pris en charge par la société</p> <ul style="list-style-type: none"> - du montant total du loyer versé pendant la durée du bail - sur l'actif net partagé - sur le prix 		
TVA	<p>20% 0% pour les exportations</p>	<ul style="list-style-type: none"> ○ TVA intérieure : <ul style="list-style-type: none"> - CA taxable augmenté du DA - produits bruts pour les exploitants de jeux : sommes totales collectées ou encaissées ○ TVA à l'importation : valeur en douane augmentée des DD et du DA 	400 M Ar	<ul style="list-style-type: none"> ▪ Le même système de référence est retenu, qu'il s'agisse de la TVA à l'intérieur ou de la TVA à l'importation. ▪ Déductibilité de la TVA versée en amont sur des opérations taxables avec les limites liées à l'activité prévue dans le CGI en dehors des dispositions relatives à l'aquaculture. ▪ Remboursement des crédits de TVA pour les entreprises d'exportation, celles de ZF, les crédits bailleurs, et toutes entreprises ayant investi. ▪ Réexportation hors territoire malgache après transformation : perfectionnement actif. ▪ Accord de coopération militaire. ▪ Conventions internationales hors accords de siège et notes verbales. ▪ Importations et achats locaux destinés à la croix rouge. ▪ Envois de secours et aides et envois d'urgence reconnus d'utilité publique. ▪ Envois exceptionnels non commerciaux.
Droits d'accises	<ul style="list-style-type: none"> ▪ Miel : 5% ▪ Thé et sel : 50% ▪ Autres sucres, sucreries sans cacao, chocolat et autres, confitures et autres, fruits et autres : 5 à 10% ▪ Jus de fruits : 2,5% sans être inférieur à Ar 50/L pour le local et 10% sans être 	<p>DA intérieure : prix sortie usine hors TVA DA à l'importation : valeur en douane + DD DA exportation : valeur déclarée sans être inférieure au</p>		<ul style="list-style-type: none"> ▪ En cas de différence de taux et d'assiette entre les produits importés et ceux fabriqués localement, le taux ou l'assiette le plus élevé doit être retenu. ▪ Accord de coopération militaire. ▪ Conventions internationales hors accords de siège et notes verbales.

	<p>inférieur à Ar 200/L pour l'import</p> <ul style="list-style-type: none"> ▪ Préparations concentrées pour boissons : local : 2,5% sans être inférieur à Ar 1000/kg ; importé : 10% sans être inférieur à Ar 4000/kg ▪ Pierres précieuses et semi-précieuses à 20% ▪ Eaux et autres boissons non alcooliques : 2,5% sans être inférieur à Ar 50/L pour le local et 10% sans être inférieur à Ar 200/L pour l'import. ▪ Tabacs : Ar 1430 par paquet de 20 pour la vente locale et 325% à l'importation ▪ Boissons alcoolisées et alcools haut degré : entre 10% et 275%, droits spécifiques entre Ar 100/l et 3850 Ar par litre ▪ Bières de malt et autres 12,5% sans être inférieur à Ar 700/L pour le local et 50% pour l'import ▪ Véhicules de tourisme et motocycles importés : neufs : 5% et usagés : 10% ▪ Communications nationale et internationale par téléphonie et réseaux mobiles : 8% 	prix de référence fixé par texte réglementaire		<ul style="list-style-type: none"> ▪ Importations et achats locaux destinés à la croix rouge. ▪ Envois de secours et aides et envois d'urgence reconnus d'utilité publique. ▪ Envois exceptionnels non commerciaux. <p>en ce qui concerne les produits finis obtenus à partir des alcools haut degré de fabrication locale, il est institué un mécanisme de prélèvement en amont des droits d'accises</p>
Droit de douane	5, 10 et 20%	Valeur en douane		<ul style="list-style-type: none"> ▪ Réexportation hors territoire malgache après transformation : perfectionnement actif ▪ Conventions internationales hors accords de siège et notes verbales. ▪ Dons dans le cadre de voyage officiels du chef de l'Etat, des membres du gouvernement et des parlementaires.

				<ul style="list-style-type: none"> ▪ Accord de coopération militaire. ▪ Importations et achats locaux destinés à la croix rouge. ▪ Envois de secours et aides et envois d'urgence reconnus d'utilité publique ▪ Envois exceptionnels non commerciaux.
--	--	--	--	---

De ce fait, toutes les dispositions qui s'écartent de ce système fiscal de référence sont donc qualifiées de dépenses fiscales.

A cet effet, si en 2023, le montant total des dépenses fiscales était à **2 948,88 milliards d'Ariary**, pour l'année 2024, il est estimé à **2 281,63 milliards d'Ariary**, soit une diminution avoisinant **667,26 millions d'Ariary**.

Les tableaux ci-après représentent le récapitulatif des dépenses fiscales au titre de l'année 2024 selon différentes catégorisations conformes aux pratiques internationales.

1- TABLEAU DES DÉPENSES FISCALES PAR NATURE D'IMPÔTS

Nature d'impôts	Nombre de DF évaluées	Nombre de DF non évaluées	Montants en Ariary	Montants en Milliards Ar	% par rapport Dépenses fiscales totales	% par rapport Recettes domestiques
Impôts directs	10	58	314 450 869 438	314,45	13,78%	3,70%
Impôts sur les Revenus - IR	6	36	169 258 149 416	169,26	7,42%	1,99%
Impôts sur les Revenus Salariaux Assimilés - IRSA	1	10	346 933 365	0,35	0,02%	0,004%
Impôts sur les Revenus Capitaux Mobiliers - IRCM	3	11	144 845 786 657	144,85	6,35%	1,70%
Impôt synthétique - IS		1			-	-
Taxes indirectes	511	194	1 967 175 910 036	1967,17	86,22%	23,12%
Droits de douane	123	1	603 974 771 806	603,97	26,47%	7,10%
Taxe sur la Valeur Ajoutée	365	50	1 329 023 075 870	1 329,02	58,25%	15,62%
<i>TVA intérieure</i>	<i>64</i>	<i>50</i>	<i>740 324 352 008</i>	<i>740,32</i>	<i>32,45%</i>	<i>8,70%</i>
<i>TVA à la porte</i>	<i>301</i>		<i>588 698 723 862</i>	<i>588,70</i>	<i>25,80%</i>	<i>6,92%</i>
Droits d'enregistrement	0	16			-	-
Droits d'accise	23	127	34 178 062 360	34,18	1,50%	0,40%

Total général	2 281 626 779 473	2 281,63	100%	26,81%
----------------------	--------------------------	-----------------	-------------	---------------

Sur les 2 281,63 milliards de dépenses fiscales enregistrées, plus de 86,22% concernent les taxes indirectes, notamment la taxe sur la valeur ajoutée (58,25%) et les droits de douane (26,47%).

Les impôts directs, quant à eux, ne représentent que 13,78% des dépenses fiscales sur les mesures ayant pu être évaluées 7,42% est affilié à l'IR et 6,35% à l'IRCM. Toutefois, les dépenses fiscales en matière d'IRSA ne représentent que 0.02%.

Force est de constater que les dépenses fiscales représentent 26,81% des recettes domestiques collectées en 2024, dont 23,12% pour les taxes indirectes (TVA : 15,62% et droits de douane : 7,1%) et 3,70% pour les impôts directs.

2- TABLEAU DES DEPENSES FISCALES PAR TYPE D'INCITATIONS

Type d'incitations	Nombre de DF évaluées	Nombre de DF non évaluées	Montants en Ariary	Montants en Milliards Ar	% par rapport Dépenses fiscales totales	% par rapport Recettes domestiques
Abattement		2		-	-	-
Déduction	1	14	42 501 131	0,04	0,002%	0,0005%
Exemption		10		-	-	-
Exonération	456	158	1 919 803 631 218	1 919,80	84,14%	22,56%
Limitation		1		-	-	-
Réduction d'impôt	4	12	137 255 978 613	137,26	6,02%	1,61%
Taux différencié	20	40	27 011 279 192	27,01	1,18%	0,32%
Taux excédentaire	21	-	139 659 357	0,14	-0,01%	-0,002%
Taux maximum		1		-	-	-
Taux plafonné		4		-	-	-
Taux progressif	1		346 933 365	0,35	0,02%	0,004%
Taux réduit	18	18	197 306 115 312	197,31	8,65%	2,32%
Total général			2 281 626 779 473	2 281,63	100%	26,81%

Les types d'incitations sous forme d'exonérations (totale, partielle, franchise) représentent 84.14% des dépenses fiscales totales constatées (soit 22.56% par ratio aux recettes domestiques collectées), s'ensuivent les taux réduits et les réductions d'impôts (respectivement de 8.65% et 6.02% sur les dépenses fiscales totales).

La part des déductions, d'une valeur de 0.002% sur les dépenses fiscales totales, est la plus minime.

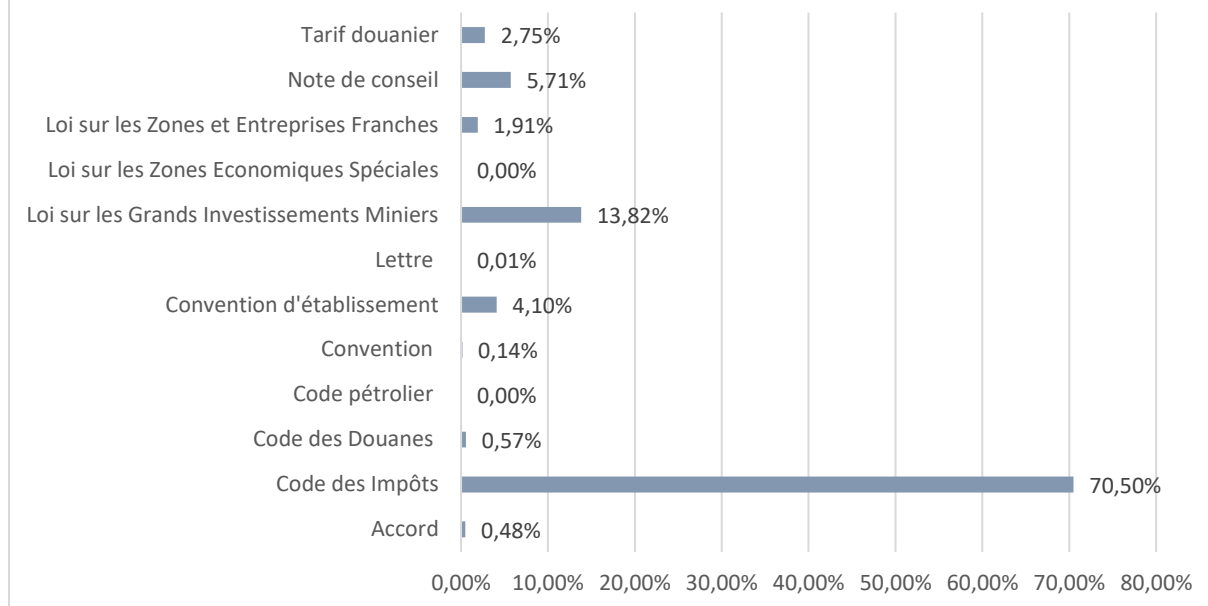
3- TABLEAU DES DÉPENSES FISCALES PAR SOURCE JURIDIQUE

Source juridique ou réglementaire	Nombre de DF évaluées	Nombre de DF non évaluées	Montants en Ariary	Montants en Millions Ar	% par rapport Dépenses fiscales totales	% par rapport Recettes domestiques
Accord	5	-	11 003 061 162	11,00	0,48 %	0,13%
<i>*Bilatéral</i>	3	-	4 608 119 043	4,61	0,20 %	0,05%
<i>**Multilatéral</i>	2	-	6 946 648	0,01	0,00 %	0,00%
<i>***De coopération</i>	3	-	6 387 995 471	6,39	0,28 %	0,08%
Code des Impôts	373	248	1 608 519 934 984	1 608,52	70,50 %	18,90%
Code des Douanes	8	-	12 946 866 578	12,95	0,57 %	0,15%
Code pétrolier	1		-	-	-	-
Convention	1		3 273 580 680	3,27	0,14 %	0,04%
Convention d'établissement	31	3	93 544 185 479	93,54	4,10 %	1,10%
Lettre	3		172 171 355	0,17	0,01 %	0,002%
Loi sur les Grands Investissements Miniers	14	6	315 416 187 884	315,42	13,82 %	3,71%
Loi sur les Zones Économiques Spéciales		1		-	-	-
Loi sur les Zones et Entreprises Franches	3	2	43 632 584 372	43,63	1,91 %	0,51%
Note de conseil	6	0	130 393 466 798	130,39	5,71 %	1,53%
Tarif douanier	73	-	62 724 740 181	62,72	2,75 %	0,74%
Total général			2 281 626 779 473	2 281,63	100%	26,81%

70.5% des dépenses fiscales (soit 18.9% sur les recettes domestiques totales) trouvent leur source dans le Code des Impôts (notamment en ce qui concerne les exonérations sur importations et ventes locales de produits et articles énumérés dans le Titre concernant la Taxe sur la Valeur Ajoutée).

13.82% des dépenses fiscales concernent les mesures incitatives contenues dans la Loi sur les Grands Investissements Miniers et 5.71 % dans les Notes de conseils.

Graphe 1 : DEPENSES FISCALES PAR SOURCE JURIDIQUE



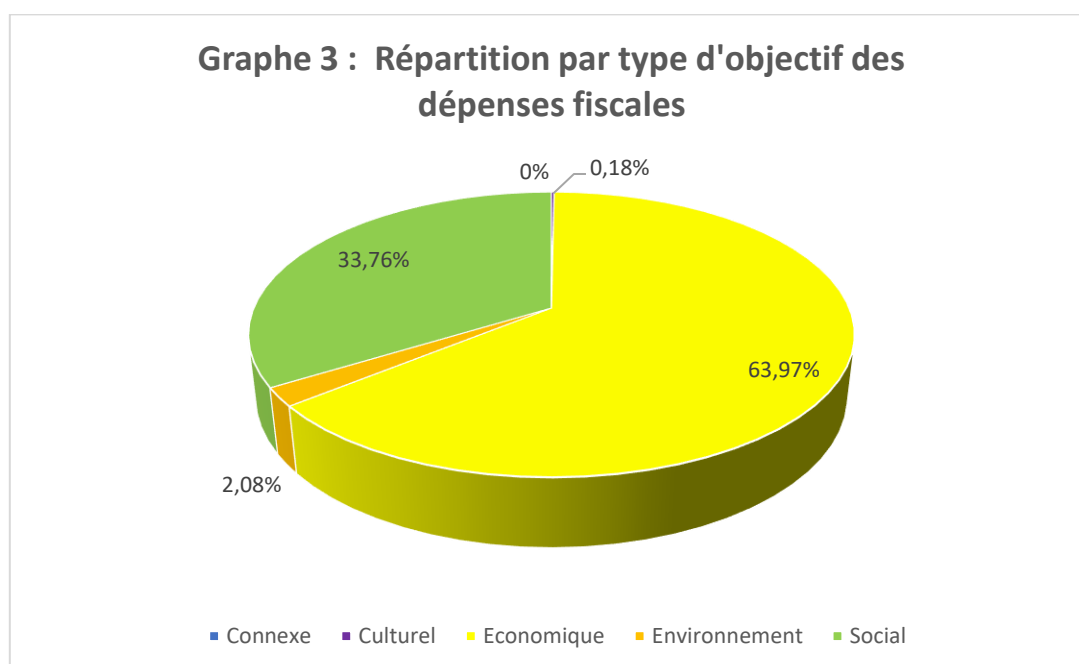
4- TABLEAU DES DEPENSES FISCALES PAR OBJECTIF

Objectif de la mesure incitative	Nomb re de DF évalu ées	Nomb re de DF non évalu ées	Montants en Ariary	Montants en Milliards Ar	% par rapport Dépense s fiscales totales	% par rapport Recettes domestiques
Connexe	-	1	-	-	-	-
Soutenir les activités et œuvres sociales, éducatives et culturelles	-	1	-	-	-	-
Culturel	9	-	4 093 574 415	4,09	0,18%	0,05%
Promouvoir le sport	5	-	3 867 667 851	3,87	0,17%	0,05%
Soutenir les activités et œuvres sociales, éducatives et culturelles	4	-	225 906 564	0,23	0,01%	0,00%
Économique	311	221	1 459 622 221 555	1 459,62	63,97%	17,15%
Attirer l'épargne intérieure		3		-	-	-
Développer le secteur agricole	80	6	443 814 639 744	443,81	19,45%	5,22%
Développer le secteur commerce/ automobile/maritime		2		-	-	-
Développer le secteur Élevage	25	1	4 939 819 405	4,94	0,22%	0,06%
Développer le secteur Energie		1		-	-	-
Développer le secteur financier		2		-	-	-

Développer le secteur industriel		1		-	-	-
Développer le secteur maritime		1		-	-	-
Développer le secteur minier	28	2	132 897 217 949	132,90	5,82%	1,56%
Développer le secteur Transport		2		-	-	-
Développer l'économie locale	22	125	33 443 209 527	33,44	1,47%	0,39%
Développer les NTIC		1		-	-	-
Développer les secteurs agricoles, touristiques, industriels et BTP	1		2 754 589 746	2,75	0,12%	0,03%
Éviter une double imposition		1		-	-	-
Formaliser le secteur informel		8		-	-	-
Inciter l'épargne		1		-	-	-
Prendre en compte les déchets de fabrication		1		-	-	-
Prévenir l'érosion de la base imposable		1		-	-	-
Promouvoir et protéger l'artisanat malgache ainsi que la production locale		1		-	-	-
Promouvoir et soutenir les PME		2		-	-	-
Promouvoir les activités des OSBL		1		-	-	-
Renforcer la formation professionnelle		7		-	-	-
Soutenir et encourager l'investissement	100	50	797 200 800 998	797,20	34,94%	9,37%
Soutenir le développement économique	54		43 837 091 354	43,84	1,92%	0,52%
Soutenir les activités agricoles et forestières		1		-	-	-
Soutenir l'industrie et les ménages	1		734 852 833	0,73	0,03%	0,01%
Environnement	28	2	47 550 798 253	47,55	2,08%	0,56%
Développer le secteur industriel/ environnement	20		28 714 236 991	28,71	1,26%	0,34%
Développer l'énergie durable	2		22 029 002	0,02	0,0%	0,0%
Soutenir la politique environnementale	4	2	1 109 201 105	1,11	0,05%	0,01%
Soutenir le pouvoir d'achat et la reprise économique	2		17 705 331 155	17,71	0,78%	0,21%
Social	173	36	770 360 185 250	770,36	33,76%	9,05%

Alléger le coût de la santé	20	3	18 300 650 120	18,30	0,80%	0,22%
Alléger le coût de la vie		1		-	0,0%	0,0%
Encourager l'enseignement	1	1	4 402 117 376	4,40	0,19%	0,05%
Renforcer la sécurité nutritive		1		-	-	-
Renforcer la sécurité sociale		8		-	-	-
Soutenir la politique sanitaire	128		403 244 099 193	403,24	17,67%	4,74%
Soutenir le pouvoir d'achat	4	12	194 221 401 807	194,22	8,51%	2,28%
Soutenir les actions humanitaires	4		130 393 466 798	130,39	5,71%	1,53%
Soutenir les activités et œuvres sociales, éducatives et culturelles	15	10	12 762 424 471	12,76	0,56%	0,15%
Soutenir les activités reconnues d'utilité publique	1		7 036 025 484	7,04	0,31%	0,08%
Total général			2 281 626 779 473	2 281,63	100%	26,81%

Graphe 3 : Répartition par type d'objectif des dépenses fiscales



En termes de volume de dépenses fiscales prédominantes, les mesures incitatives à objectif économique représentent plus de 63.97 % des montants enregistrés par rapport au total des manques à gagner de l'État. Dans cette optique économique, les mesures portant sur le soutien et l'encouragement à l'investissement représentent 34.94% des dépenses fiscales, suivis par le développement du secteur agricole avec un taux estimé à 19.45%, et pour sa part, le développement du secteur minier représente un taux de dépense fiscale estimé à 5.82%.

L'objectif social occupe une proportion de 33.76%, notamment en ce qui concerne le soutien à la politique sanitaire (17.67%), au pouvoir d'achat (8.51%) et aux actions humanitaires (5.71%). Il importe de mentionner que cela est en corrélation avec le Pilier 1 de la Politique Générale de

l'Etat qui est le Capital humain, une priorité absolue incluant entre autres, l'éducation, la santé, la formation et la protection sociale.

Ces mesures sociales concernent surtout les incitations portant sur l'importation et la vente sur les médicaments, les appareils ou matériels et consommables, les denrées alimentaires, les supercarburants, la consommation d'eau et d'électricité.

5- TABLEAU DES DEPENSES FISCALES PAR SECTEUR

Secteur économique/Branche	Nombre de DF évaluées	Nombre de DF non évaluées	Montants en Ariary	Montants en Milliards Ar	% par rapport Dépenses fiscales totales	% par rapport Recettes domestiques
Primaire	151	8	479 937 726 937	479,94	21,03%	5,64%
Agriculture	116	6	395 353 867 756	395,35	17,33%	4,65%
Agriculture, Forêt		1		-	0%	0%
Élevage	35	1	84 583 859 180	84,58	3,71%	0,99%
Secondaire	127	145	600 244 564 483	600,24	26,31%	7,05%
Énergétique		1		-	0%	0%
Industrie	58	7	157 106 128 760	157,11	6,89%	1,85%
Industrie locale	21	119	27 190 203 352	27,19	1,19%	0,32%
Industrie/social	1		734 852 833	0,73	0,03%	0,01%
Mines	45	10	408 960 373 363	408,96	17,92%	4,81%
Pétrole et gaz	1		-	-	0%	0%
Pétrolier		2		-	0%	0%
Tabacs	1	6	6 253 006 175	6,25	0,27%	0,07%
Tertiaire	227	67	1 110 191 328 221	1 110,19	48,66%	13,05%
Action sociale	4		130 393 466 798	130,39	5,71%	1,53%
Administration publique	3		59 574 713	0,06	0,003%	0,001%
Aide et coopération internationales	3	1	6 387 995 471	6,39	0,28%	0,08%
Alimentation - santé		1		-	0%	0%
Associations		3		-	0%	0%
Assurances		8		-	0%	0%
Automobile	20		28 714 236 991	28,71	1,26%	0,34%
Commerce		4		-	0%	0%
Communication		1		-	0%	0%
Culture	1		-	-	0%	0%
Eau et électricité	1	1	26 353 588 800	26,35	1,16%	0,31%
Économie	1		-	-	0%	0%
Edition, Imprimerie	3		225 906 564	0,23	0,01%	0,003%
Éducation	3	1	4 425 006 885	4,43	0,19%	0,05%
Énergétique	8	1	18 836 561 262	18,84	0,83%	0,22%
Finances	3	22	318 842 445 414	318,84	13,97%	3,75%
Religion		1		-	0%	0%

Santé	148	3	421 865 633 232	421,87	18,49%	4,96%
Santé, Éducation	1		3 912 534 543	3,91	0,17%	0,05%
Secteur connexe	1		36 304 369	0,04	0,002%	0,0004%
Social	3	13	126 620 145 938	126,62	5,55%	1,49%
Sport	5		3 867 667 851	3,87	0,17%	0,05%
Tous		2	-	-	0%	0%
Transport	19	5	19 650 259 391	19,65	0,86%	0,23%
Connexe	16	40	91 253 159 832	91,25	4,00%	1,07%
Aide et coopération internationales	7		7 474 042 857	7,47	0,33%	0,09%
Énergétique	1		41 247 667 070	41,25	1,81%	0,48%
Entreprises		7	-	-	0%	0%
Secteur connexe	1		1 324 677 173	1,32	0,06%	0,02%
Social	1		42 501 131	0,04	0,002%	0,0005%
Tourisme, industrie et Bâtiments et Travaux Publics, Agriculture	1		2 754 589 746	2,75	0,12%	0,03%
Tous	5	33	38 409 681 854	38,41	1,68%	0,45%
Total général			2 281 626 779 473	2 281,63	100%	26,81%

Suivant la classification du secteur économique, le secteur tertiaire est celui qui pèse pour 48.66% du total des dépenses fiscales avec plus de 18.49% portant sur le secteur de la Santé et 13.97% pour le secteur financier, notamment dans le cadre du soutien à l'investissement des entreprises et des sociétés.

Le secteur secondaire quant à lui représente 26.31% des dépenses fiscales dont la grande majorité enregistrée est située dans le secteur minier avec un taux de 17.92%.

Le secteur primaire occupe environ 21.3% du manque à gagner de l'Etat, notamment en matière de développement du secteur agricole (riz, différentes semences, engrais, matériels, équipements et intrants agricoles divers) avec un taux de 17.33%.

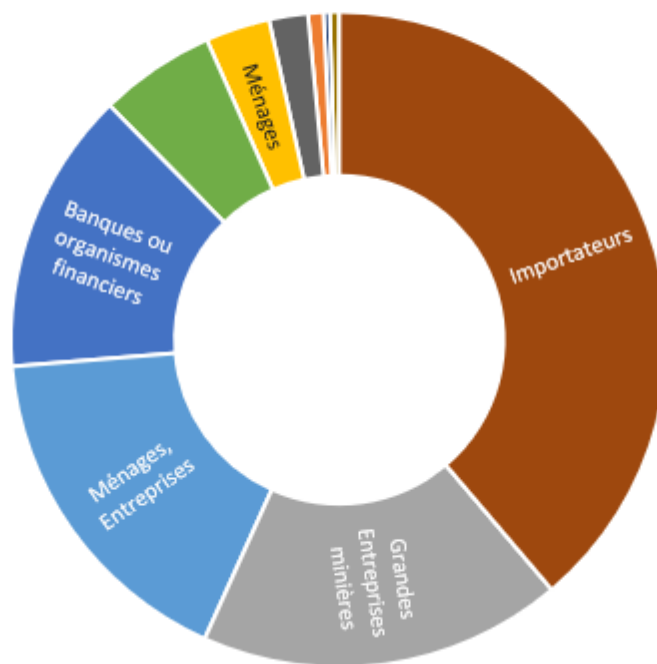
6- TABLEAU DES DEPENSES FISCALES PAR BENEFICIAIRE

Bénéficiaire	Nombre de DF évaluées	Nombre de DF non évaluées	Montants en Ariary	Montants en Milliards Ar	% par rapport Dépenses fiscales totales	% par rapport Recettes domestiques
Associations		2		0	0%	0%
Associations		1		0	0%	0%
Organismes et Associations sans but lucratif		1		0	0%	0%
Associations, Entreprises		1		0	0%	0%
Associations, Entreprises		1		0	0%	0%
Autres	1	3	3 912 534 543	3,91	0,17%	0,05%
Établissements sanitaire et scientifique		2		0	0%	0%
Missions ou sociétés religieuses		1		0	0%	0%

Professions libérales, éducation	1		3 912 534 543	3,91	0,17%	0,05%
Banques ou organismes financiers	3	16	318 842 445 414	318,84	13,97%	3,75%
Banques	3	13	318 842 445 414	318,84	13,97%	3,75%
Organisme financier		3		0	0%	0%
Coopératives		1		0	0%	0%
Coopératives		1		0	0%	0%
Entité ou organisation bilatérales/multilatérales	12	1	17 158 508 518	17,16	0,75%	0,20%
AFRICA RICE	1		122 024 901	0,122	0,01%	0,00%
Agence Française de Développement (AFD)	1		137 982 611	0,138	0,01%	0,00%
Autres	1		-	0	0%	0%
Expertise France	1		15 364 233	0,0158	0,001%	0,0002%
GIZ	1		-	0	0%	0%
IPM	1		3 273 580 680	3,278	0,14%	0,04%
JICA	1		293 001 132	0,298	0,01%	0,003%
Lycées et collèges français	1		22 889 509	0,0228	0,001%	0,0003%
MERCY SHIPS	1		6 250 606 337	6,258	0,27%	0,07%
ONG étrangères	1		2 716 641 968	2,72	0,12%	0,03%
Organisme internationale, Corps diplomatique, Expatriés		1		0	0,0% 0,0005	0,0%
PEACE CORPS	1		11 299 234	0,01	%	0,0001%
USAID	1		4 315 117 911	4,31	0,19%	0,05%
Entités, établissements et organismes publics	6		1 876 468 600	1,88	0,08%	0,02%
CTD	1		52 628 065	0,052	0,002%	0,001%
Écoles publiques	1		-	0	0%	0%
Établissements hospitaliers publics	1		1 459 705 599	1,46	0,06%	0,02%
Forces nationales	1		-	0	0%	0%
Ministères techniques	1		6 946 648	0,007	0,0003 %	0,0001%
Organismes de lutte contre les grandes endémies	1		357 188 288	0,36	0,02%	0,004%
Entreprises	1	44	2 754 589 746	2,75	0,12%	0,03%
Entreprises	1	43	2 754 589 746	2,75	0,12%	0,03%
Entreprises fabriquant des produits soumis au DA		1		0	0%	0%
Entreprises sous conventions fiscales		5		0	0%	0%
Entreprises françaises		2		0	0%	0%
Entreprises mauriciennes		3		0	0%	0%
Fondation	1	2	42 501 131	0,042	0,002%	0,0005%
Fondation	1	2	42 501 131	0,042	0,002%	0,0005%
Grandes Entreprises minières	45	9	408 960 373 363	408,97	17,92%	4,81%
AMSA	4		21 145 907 614	21,146	0,93%	0,25%
DMSA	2		106 064 992 504	106,066	4,65%	1,25%
Entité transformation Phase exploitation	1		-	0	0%	0%

Grandes Entreprises minières	6	6	188 205 287 767	188,206	8,25%	2,21%
LGIM Entité titulaire phase exploitation taux cumulé= 5%	1		-	0	0%	0%
QIT Madagascar Minerals SA (QMM)	12	3	93 504 351 670	93,506	4,10%	1,10%
QMM et sous-traitants Titulaire de Convention d'Établissement (QMM et sous-traitants)	15		39 833 809	0,04	0,002%	0,0005%
	4		-	0	0,0%	0,0%
Industries et ménages	1		734 852 833	0,73	0,03%	0,01%
Industries et ménages	1		734 852 833	0,73	0,03%	0,01%
Ménages	4	15	72 350 306 610	72,35	3,17%	0,85%
Ménages	4	15	72 350 306 610	72,35	3,17%	0,85%
Ménages, Entreprises	138	156	387 401 768 954	387,40	16,98%	4,55%
Ménages, Entreprises	138	156	387 401 768 954	387,40	16,98%	4,55%
Sociétés de groupes		1		0	0%	0%
Sociétés de groupes		1		0	0%	0%
Sociétés pétrolières	1		-	0	0%	0%
Sociétés pétrolières	1		-	0	0%	0%
Titulaire de Note de Conseil	6		130 393 466 798	130,39	5,71%	1,53%
Titulaire de Note de Conseil	6		130 393 466 798	130,39	5,71%	1,53%
Titulaires d'Arrêté d'agrément d'œuvres sociales	1		1 324 677 173	1,324	0,06%	0,02%
Titulaires d'Arrêté d'agrément d'œuvres sociales	1		1 324 677 173	1,324	0,06%	0,02%
Titulaires d'un Décret RUP	1		7 036 025 484	7,036	0,31%	0,08%
Titulaires d'un Décret RUP	1		7 036 025 484	7,036	0,31%	0,08%
Tous	297	1	885 205 675 932	885,20	38,80%	10,40%
Tous		1		0	0%	0%
Tous (Importateurs, Ménages)	297		885 205 675 932	885,20	38,80%	10,40%
Zones Économiques Spéciales		1		0	0,00%	0,00%
Zones Économiques Spéciales		1		0	0%	0%
Zones et Entreprises Franches	3	2	43 632 584 372	43,63	1,91%	0,51%
Zones et Entreprises Franches	3	2	43 632 584 372	43,63	1,91%	0,51%
Total général	521	260	2 281 626 779 473	2281,63	100%	26,81%

Graphe 4 : Répartition des dépenses fiscales par catégorie de bénéficiaire



Les acteurs économiques œuvrant dans l'importation sont les bénéficiaires majoritaires des mesures incitatives, notamment des exonérations sur le cordon douanier (environ 38.8% des dépenses fiscales totales).

Ils s'ensuivent les ménages et les grandes entreprises minières (sous LGIM ou Conventions d'établissement) détenant chacun respectivement un taux de 16.98% et 17.92%. A titre de rappel, la Politique Générale de l'Etat ambitionne de relancer les grands projets miniers pour faire du secteur un des principaux leviers de l'émergence du pays.

Les institutions bancaires et financières représentent quant à elles plus de 13.97%.

II - EVALUATION ECONOMIQUE DE MESURES INCITATIVES FISCALES ET DOUANIÈRES

1 – LES INCITATIONS FISCALES PORTANT SUR LE PÉTROLE LAMPANT

Le pétrole lampant est un produit très prisé par les ménages Malagasy. En effet, ce produit est tant utilisé pour l'éclairage dans plusieurs foyers dans les zones rurales que pour les usages culinaires. Toutefois, l'introduction de la mesure d'exonération de la vente et de l'importation de ce produit a entraîné des dépenses fiscales depuis la loi de Finances Initiale 2009, bien qu'elle ait été prise pour soutenir le pouvoir d'achat.

Conformément à la réalisation des objectifs de la Politique Générale de l'Etat, une augmentation des recettes publiques est de mise afin de financer les projets d'investissement publics. Et avec les dotations en lampe solaire effectuées par le Gouvernement pour soutenir les ménages les plus démunis, ainsi que pour protéger l'environnement, il est opportun de procéder à une

évaluation des effets et impacts de l'incitation accordée à ce produit depuis ces seize dernières années, dans un but de limiter l'émission de gaz à effet de serre dans la Grande Île et de modifier le comportement environnemental de la population, dans le cas où une retaxation sera envisagée.

OBJECTIF

L'objectif de cette analyse est de déterminer l'effet-prix en procédant à une taxation de la TVA sur le pétrole lampant.

SOURCES DE DONNÉES

L'étude s'est basée sur les données liées à la consommation et à l'importation de pétrole lampant dans les ménages malagasy.

Il est à rappeler que le pétrole lampant, distillat du pétrole raffiné, est amené à être utilisé pour le chauffage et l'éclairage.

EXPÉRIENCES INTERNATIONALES

Au regard de la revue sur l'application de cette mesure au niveau continental, à l'exemple du Kenya, selon le rapport du Clean Cooking Alliance¹, le pétrole lampant/kérosène est considéré comme un combustible hautement polluant. Depuis peu, il bénéficiait d'un taux de TVA réduit de 8 %, contrairement au taux plein de 16 % pour d'autres combustibles ou appareils. L'objectif du Gouvernement kényan étant d'éliminer progressivement l'utilisation du kérosène à usage domestique d'ici 2029. L'imposition de la TVA pleine de 16 % sur le kérosène accélérerait la transition loin de ce combustible et générerait des revenus à court terme.

Après l'instauration de cette mesure fiscale en juin 2023, la consommation de pétrole lampant a diminué de 47,6 % par rapport à l'année précédente.² Une hausse de la TVA a un impact fort sur la demande de kérosène dans les ménages pauvres.

Par ailleurs, en Afrique de l'Ouest, à l'instar du Burkina Faso, le rapport d'évaluation des impacts socioéconomiques des dépenses fiscales (2017-2022)³, et selon l'Enquête Harmonisée sur les Conditions de Vie des Ménages (EHCVM) de 2021, l'utilisation du pétrole lampant est extrêmement faible, avec seulement 0,2 % des ménages. Dans cette proportion de population, les individus des groupes socioéconomiques ayant des niveaux de vie « très élevés » et « moyens » sont ceux qui tirent le plus de profit de l'exonération de la TVA sur le pétrole lampant.

En ce qui concerne Madagascar, la ventilation par revenus de quintile de la consommation de ce produit sera analysée dans les paragraphes suivants.

D'une manière générale, de nombreux pays africains visent à supprimer les mesures économiques (la plupart ayant opté pour des subventions) sur le pétrole lampant pour soulager les budgets de l'État, ce qui entraîne une augmentation progressive des prix pour les consommateurs.

¹ Value-Added Tax on Cleaner Cooking Solutions in Kenya
<https://cleancooking.org/binary-data/RESOURCE/file/000/000/631-1.pdf>

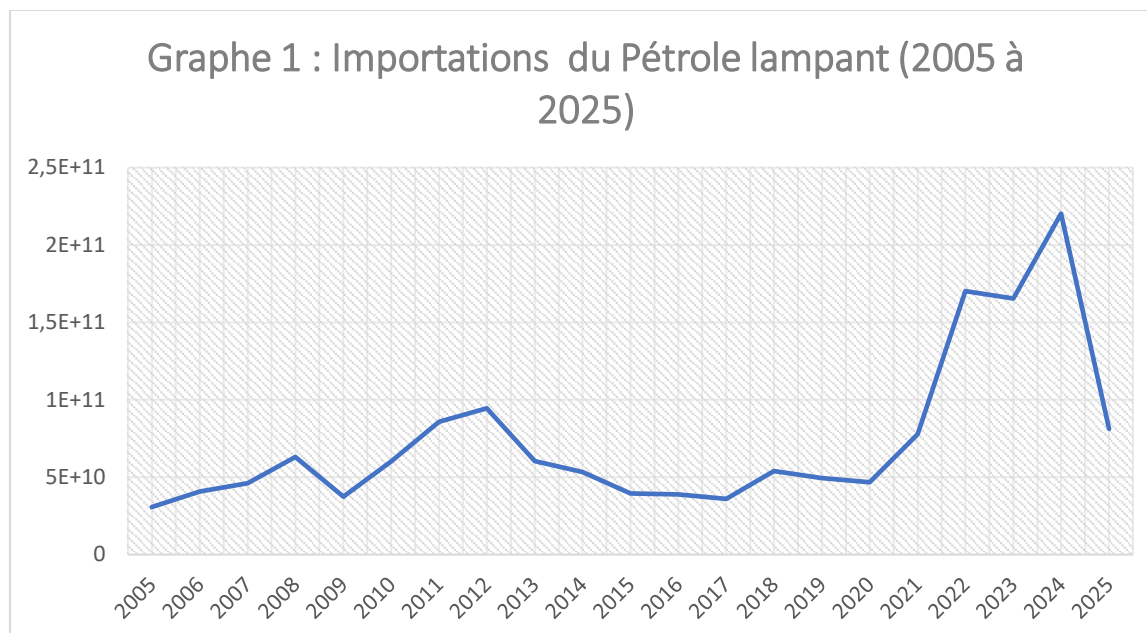
² EPRA report reveals how Kenya's fuel consumption dropped after VAT hike
<https://www.pulselive.co.ke/articles/news/local/epra-report-reveals-how-fuel-consumption-dropped-dramatically-after-vat-hike-2024072915251223167>

³ Rapport d'évaluation des impacts socioéconomiques des dépenses fiscales (2017-2022) au Burkina Faso
https://www.finances.gov.bf/fileadmin/user_upload/storage/fichiers/Rapport_eidf_vf-2.pdf

RESULTATS DE L'EVALUATION

Au cours de l'année 2024, les dépenses fiscales engendrées par l'exonération à la vente et à l'importation du pétrole lampant sont estimées à 41.24 Milliards d'Ariary en matière de TVA, soit 1.81 % des dépenses fiscales.

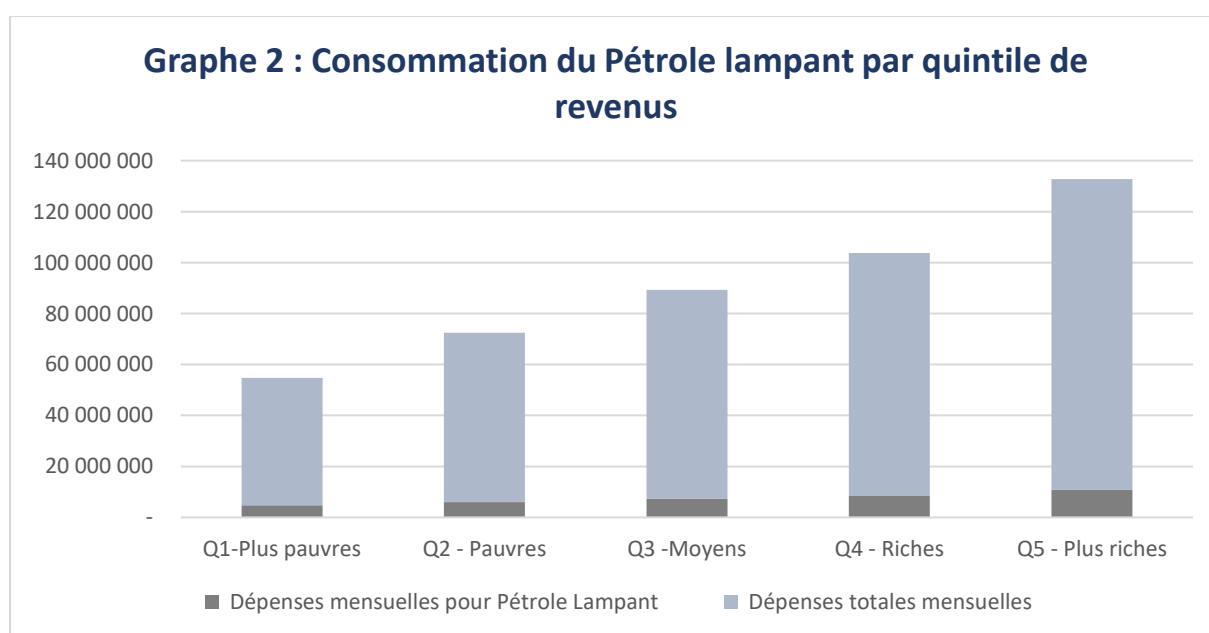
Le graphique suivant montre le volume d'importation du pétrole lampant à Madagascar à partir de l'année 2005 jusqu'à ce jour :



Source : DGD

A la lecture de ce graphique, l'on peut constater un pic très élevé en termes d'importation de pétrole lampant pour l'année 2024 avec un montant d'environ 220,258 Milliards MGA pour une quantité de 58,25 tonnes.

En termes de consommation, les différents types de ménages sont tous des consommateurs du pétrole lampant, et les dépenses mensuelles par type de quintile pour ce produit varient de 0.048 Milliards MGA à 0.1 Milliards MGA.



Source : EPM (INSTAT), Calculs UPF

Afin de mieux éclairer les décideurs sur la taxation qui pourrait être prise en compte en matière de TVA sur le pétrole lampant, l'étude a effectué une simulation allant de 5% à 20% tout en déterminant l'effet prix sur la taxation. Les résultats de calcul sont présentés dans le tableau ci-après :

Tableau 1 : Simulation de l'augmentation des prix en cas de retaxation du pétrole lampant

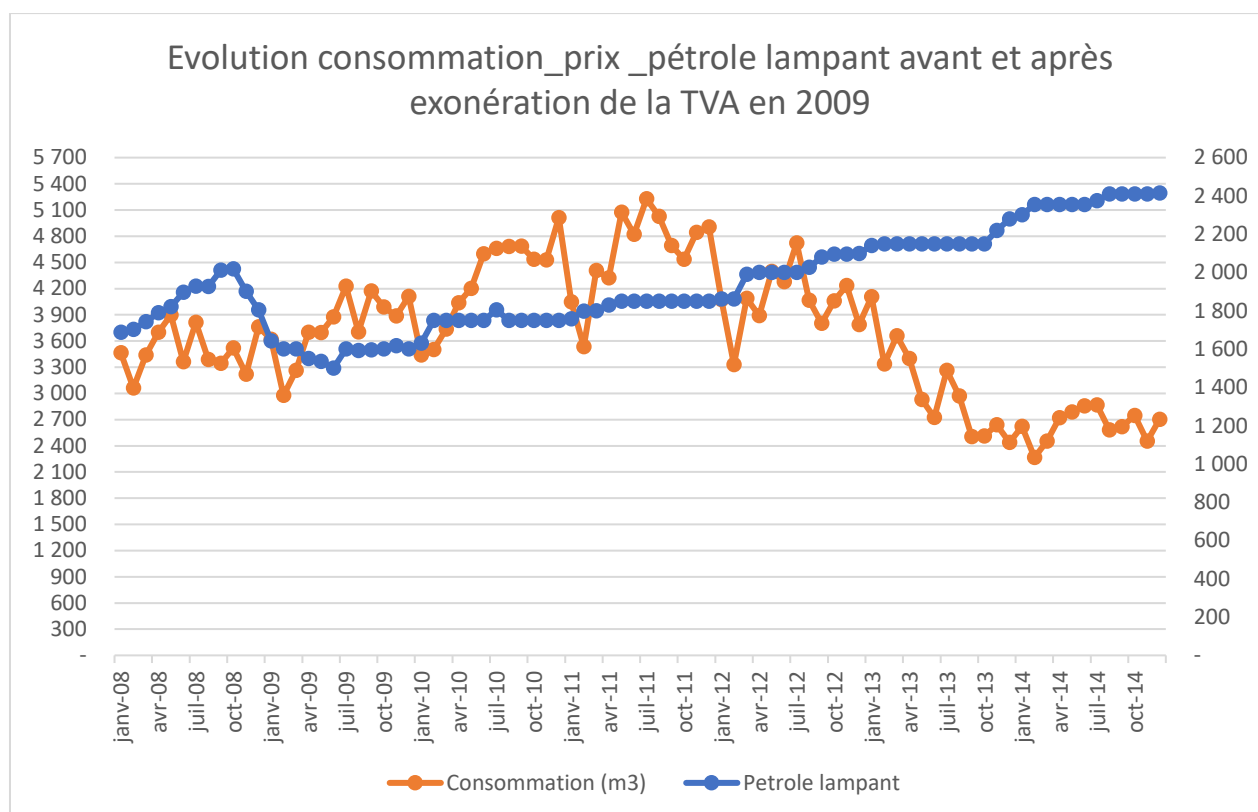
	Nombre/Proportion de ménages ayant consommé le produit/service au cours de 12 derniers mois	Montant du produit consommé par l'ensemble des ménages (en Ariary)	PU Août 2025	Exonération	Avec TVA 5%	Avec TVA 15%	Avec TVA 16%	Avec TVA 20%	Augmentation PU en Ariary pour 20%
Pétrole lampant (petrola, solin-tany)	35,6%	161 115 872 878	3 430	3 430	3 601,5	3 944,5	3 978,8	4 116	686

Source : EPM, Calculs UPF

Selon ce calcul, une augmentation de 686 MGA serait opérée en cas de taxation en matière de TVA à 20%.

Si l'on tient compte des différentes sources d'énergie en faveur de l'environnement qui se prolifèrent dans la Grande Île, cette taxation ne devrait pas créer de chocs sociaux significatifs. Toutefois, une stratégie de communication préalable est nécessaire pour un effet indolore auprès des ménages récalcitrants.

ETUDE SUR L'EFFET DES EXONÉRATIONS DE TVA DE PÉTROLE LAMPANT



Source : INSTAT/UPF

À la suite de l'exonération de la TVA sur l'importation et la vente intérieure de pétrole lampant en 2009, le prix du produit a enregistré une légère baisse tandis que la consommation a connu une reprise modérée mais instable, oscillant autour de 4 229 m³ avant de diminuer à 3 702 m³ puis de remonter à 4 173 m³. Cette phase traduit un effet initialement favorable de la mesure fiscale sur la demande.

Cependant, à partir de 2012, la tendance s'inverse, les prix repartent à la hausse de manière significative et la consommation chute nettement tombant en dessous du niveau observé en 2008. Ce retournement indique que les effets attendus de l'exonération de TVA n'ont pas été pleinement atteints. En 2013 et 2014, la consommation reste faible malgré la poursuite de la hausse des prix. Ce qui confirme l'affaiblissement progressif de l'impact de la mesure.

En définitive, l'exonération de la TVA sur le pétrole lampant a engendré un effet immédiat et ponctuellement favorable, en contribuant à une baisse des prix et à une stimulation de la demande. Toutefois, ses effets se sont révélés limités dans le temps, sans parvenir à soutenir durablement la consommation. Autrement dit, l'impact attendu de cette mesure fiscale ne s'est manifesté qu'à court terme, sans produire de retombées significatives sur le long terme.

Tableau 2 : Variation de la demande du pétrole lampant par rapport aux prix

Lib	2 008	2009-2023	Variation	Elasticité
Conso moyenne	41 978	39 794	- 0,05	-0,32
Prix moyen	1 853	2 158	0,17	

Source : UPF

En 2008, la consommation moyenne de pétrole lampant s'élevait à 41 978 m³ pour un prix moyen de 1 853 ariary. Entre 2009 et 2023, cette consommation a diminué à 39 794 m³ tandis que le prix moyen a augmenté pour atteindre 2 158 Ariary. Cette hausse de 17 % du prix s'est accompagnée d'une baisse de 5 % de la consommation traduisant une sensibilité modérée des ménages au prix

du produit. L'élasticité-prix de la demande, estimée à $-0,32$, confirme cette relation. Elle indique qu'une augmentation de 1 % du prix entraîne une réduction de 0,32 % de la consommation. Une telle élasticité inférieure à 1 révèle que le pétrole lampant est un bien fortement inélastique. La variation de la consommation reste proportionnellement plus faible que celle du prix. D'un point de vue économique, cela signifie que le pétrole lampant est perçu comme un bien de première nécessité. Même en cas de hausse tarifaire, les ménages ne peuvent aisément le substituer par une autre source d'énergie, ce qui explique la faible contraction de la demande. Inversement, une baisse de prix ne génère qu'une augmentation limitée de la consommation, les besoins énergétiques étant relativement rigides.

En somme, la taxation d'un bien inélastique tel que le pétrole lampant peut être jugée fiscalement pertinente dans la mesure où elle affecte peu les volumes consommés. Toutefois, l'évolution du prix observée après l'exonération de la TVA en 2009 montre que l'effet de cette mesure sur les prix à la consommation n'a été que transitoire. Autrement dit, les effets escomptés de l'exonération de la TVA sur les importations et la vente de pétrole lampant se sont manifestés à court terme sans produire de bénéfices durables (inefficace du point de vue de la politique fiscale).

Mesures de mitigation

Il convient de souligner que l'analyse des dépenses mensuelles liées à la consommation de pétrole lampant révèle que les ménages riches et très riches en sont les principaux utilisateurs, avec un montant total de plus de 216 millions d'Ariary contre 196 millions d'Ariary pour l'ensemble des ménages moyens, pauvres et très pauvres. Cette répartition indique que les ménages les plus aisés profitent davantage des effets de l'exonération de la TVA appliquée à ce produit.

2 - EVALUATION DES MESURES INCITATIVES FISCALES ET DOUANIÈRES INSCRITES DANS LA LGIM

La Loi sur les Grands Investissements Miniers (LGIM) est en cours de modification actuellement vers un nouveau projet de loi dénommé Loi sur les Grands Projets d'Exploitations Minières (LGPEM).

En tenant compte des dispositions du Décret 2023 - 328 du 30 Mars 2023 portant conditions d'adoption, d'évaluation et de suivi des mesures incitatives fiscales et douanières, une évaluation ex post des incitations fiscales et douanières dans la LGIM semble opportune et fera l'objet de la seconde partie de cette évaluation économique.

A - Contexte

Madagascar dispose d'une vaste capacité de ressources minières qui nécessite une exploitation à grande échelle permettant de transformer ces ressources en capital financier utile au développement du pays. De ce fait, une loi spécifique a été adoptée en 2001, référencée en Loi N° 2001-031 du 8 octobre 2002 établissant un régime spécial pour les Grands investissements dans le secteur minier malagasy (« LGIM »), dont certaines dispositions ont été modifiées en 2005, en vue d'attirer l'investissement minier et de contribuer à l'essor économique du pays.

Des mesures incitatives fiscales et douanières ont été octroyées aux grands investisseurs miniers soumis à la LGIM, et il importe de noter au préalable qu'actuellement, le projet

AMBATOVY, (exploitées par les sociétés AMSA et DMSA) est le seul éligible à ce régime spécial prévu par la LGIM.

Par ailleurs, le développement du secteur minier est une action prioritaire inscrite dans le pilier 2 de la Politique Générale de l'Etat qui est « l'industrialisation et la transformation économique ». Outre le code minier qui a été récemment adopté, le Gouvernement Malagasy envisage de procéder à une mise à jour de la loi spécifique qui régit les grands investissements miniers, soit une refonte de la Loi sur les Grands Investissements Miniers (LGIM) vers un projet de loi dénommée LGPEM dans l'optique de relancer les grands projets miniers.

Toutefois, l'Etat se doit de conjuguer ces objectifs économiques avec une de ses principales missions à travers l'augmentation des ressources publiques au vu du fait que ces ressources naturelles propres au pays ne peuvent pas être déplacées, tout en tenant compte du coût budgétaire et économique engendré par l'octroi de ces incitations fiscales conduisant à renoncer à des recettes essentielles.

B - Comparaison des mesures incitatives octroyées par rapport aux autres régimes octroyés aux exploitants miniers

TVA			
Intitulé des mesures	Régime d'imposition		
	LGIM	CE QMM	DROIT COMMUN
<i>Commissions, intérêts et autres frais relatifs aux emprunts</i>	<i>Exonération pour le Titulaire ou l'Entité de Transformation (ET)</i>	Exonération	20% mais Exonération des intérêts des créances, dépôts et cautionnements par les établissements bancaires ayant leur siège à Madagascar
<i>Acquisitions de biens et services locaux</i>	20% avec remboursement du CTVA	Taux 0%	20%
<i>Importations de biens et services</i>	Franchise des matériels, biens et équipements figurant sur les listes annexées à son Plan d'Investissement et approuvées hors liste : D commun	Taux 0%	20%
<i>Cessions de produits miniers</i>	0% entre T et ET 0% : exportations	0% : Exportations 20% : Vente locale:	0% : Exportations ; 20% : vente locale
Droits de douanes et Taxes à l'importation - DD/DTI			
Intitulé des mesures	LGIM	CE QMM	DROIT COMMUN
<i>Importations durant les phases de recherche et développement</i>	Franchise DTI suivant liste approuvée pour l'admission définitive avec droit de timbre douanier 1%	Franchise sauf TUPP	Tarif douanier : DD = EX- taux de 5 % à 20% Droits additionnels : 3 à 200%

<i>Importations durant la Phase d'exploitation et fin de la période d'investissement</i>	Exonération : ET avec 1% timbre douanier Taux cumulé de 5% : T	Taux annexe C : suivant les types de biens TI : EX ou taux de 10%, 15 ou 20% DD : EX ou taux de 5%, 10% ou 20%	Tarif douanier : DD = EX- taux de 5 % à 20% Droits additionnels : 3 à 200%
Droits d'accise - DA			
Intitulé des mesures	LGIM	CE QMM	DROIT COMMUN
<i>Exonération en Droits d'Accises sur la Phase d'exploitation (arrêté 3041/2013 du 15.02.2013 précisant la date de commencement de l'exploitation effective pour compter du 08.11.2012)</i>	Exonération	Aucune disposition sur DA donc non applicable	taux suivant Tableau DA dans Code des Impôts
DE			
Intitulé des mesures	LGIM	CE QMM	DROIT COMMUN
<i>Droit d'apport</i>	"Plafonnement du DE à Ar 10 000 000" - n'excédant pas « Ar 10.000.000 » : 2% comprise entre « Ar 10.000.000 » et « Ar 100.000.000 » : 1% - comprise entre « Ar 100.000.000 » et « Ar 1.000.000.000 » : 0,5% - comprise entre « Ar 1.000.000.000 » et « Ar 2.760.000.000 » : 0,25% - au-delà de « Ar 2.760.000.000 » : 0%	1% sur la souscription de son capital-action de QMM SA	0,5p.100
<i>Baux emphytéotiques, baux de longue durée et droits de concession</i>	Taux de 5% sur montant cumulé de 5 ans et Taxe de Publicité Foncière 1%	Taux réduit de 50%	
<i>Cession du droit au bail et des droits de concession</i>	<i>Taux 4% du montant de la cession auquel s'ajoute la taxe de publicité foncière de 2% et la taxe additionnelle de un pour cent (1%)</i>	Exonération	
<i>Autres droits d'enregistrement des actes et mutations applicables à QMM SA pour toutes opérations effectuées dans le cadre du Projet</i>	CGI 1999	Exonération	

Impôts sur les Revenus - IR			
Intitulé des mesures	LGIM	CE QMM	DROIT COMMUN
<i>IR ou IBS</i>	<ul style="list-style-type: none"> 0-5 ans : Exonération IBS et MP à compter de l'exploitation effective pour T, ET et ST. Mais si résultat bénéficiaire : paiement impôt réel. (art.47) Après la période d'exonération : <ul style="list-style-type: none"> ➤ 25% : T et ST (activité d'extraction) ; ➤ 10% : ET et ST (activité de transformation) ; ➤ 35% : à compter de l'exercice où T et ET réalisent ensemble un TRI 20% ; ➤ 40% : à compter de l'exercice où T et ET réalisent ensemble un TRI 25% ou plus. 	* 0 - 5 ans 0% * 6 - 10 ans : 10% * 11 - 25 ans : 15%	20%
<i>Réduction d'impôt pour investissement</i>	CGI 1999: Réduction 50% x INV x Taux	Réduction 75% x INV x Taux	* Réduction 20% x INV x Taux
<i>TFT</i>	Abattement en base de 55%	abattement 55% en base	10%
Impôts sur les Revenus Capitaux Mobiliers - IRCM			
Intitulé des mesures	LGIM	CE QMM	DROIT COMMUN
<i>Intérêts sur emprunts contractés en monnaie étrangère.</i>	Exonération	Exonération	Exonération
<i>Dividendes et autres distributions payés par le Titulaire et l'Entité de Transformation à ses actionnaires</i>	10%	10%	10%
<i>Intérêts des emprunts contractés pour la réalisation des investissements nécessaires au Projet et octroyé par des organismes prêteurs situés à l'étranger</i>		Exonération	Exonération des intérêts des emprunts contractés pour la réalisation d'investissements octroyés par des organismes de financement extérieur
IFPB/IFT			

Intitulé des mesures	LGIM	CE QMM	DROIT COMMUN
<i>Impôt foncier sur les terrains (IFT)</i>	1%	Non prévue donc non applicable	Application d'un tarif exprimé en Ariary par ha de la première à la cinquième catégorie, voté pour quatre ans par le Conseil municipal ou communal pour chaque catégorie ci-dessus et un pourcentage de la valeur vénale pour la sixième catégorie.
<i>Impôt sur les propriétés bâties (IFPB) taxe annexe à l'IFPB (TAFPB)</i>	1% pour chaque impôt ; plafonnement à Ar 200.000.000 par an pour l'ET et le T ensemble pour les deux impôts ; exonération 5ans de l'année d'achèvement	Taux = 3% Exonération : 10 ans après achèvement	5%, exonérations 5ans de l'année d'achèvement

Sources : CDI et UPF, 2025

C - Evaluation ex post des mesures incitatives fiscales et douanières inscrites dans la LGIM

(i) Evaluation qualitative des mesures

De prime abord, l'évaluation s'est portée sur le projet Ambatovy, seul investissement soumis au régime de la LGIM à Madagascar. La construction du projet a démarré en 2007, et l'exploitation minière a été lancée en 2010. En 2012 s'est terminée la construction du projet et a débuté le démarrage de l'exploitation en son ensemble.

Cet exercice se base sur la méthodologie d'évaluation ex post proposée par l'Assistance technique de la Banque Mondiale sur une approche qualitative et quantitative. Dans un premier temps, l'analyse se fera sur une série de questionnaires englobant toutes les mesures incitatives octroyées, et dans un second temps, l'étude se penchera sur l'évaluation économique et sociale des mesures octroyées, notamment sur les coût-bénéfices eu égard aux données ayant été communiquées par les différentes entités concernées. Toutefois, il importe de mentionner que plusieurs données manquantes n'ont permis à l'Unité de se prononcer sur certains critères d'évaluations.

Tableau 1 : Evaluation globale des mesures

CRITÈRES D'ÉVALUATION	ÉVALUATION
PERTINENCE	
Les mesures sont-elles justifiées par des considérations politiques ? Les dépenses fiscales reposent-elles sur une base économique ou publique solide ?	Les dépenses fiscales octroyées sont inscrites dans un texte législatif : la LGIM adoptée en 2001 et modifiée en 2005. Elles ont pour objectif de développer le secteur minier sur la base d'un régime juridique, fiscal, douanier et des changes, attractif et original destiné à accompagner sur le long terme des projets miniers de très grande envergure.

L'objectif de la politique était-il clairement défini lors de leur introduction ? A-t-elle été communiqué publiquement ?	Les motifs initiaux de la loi reposent sur la recherche de retombées économiques et sociales directes et indirectes que peuvent générer de grands investissements miniers (retombées en termes de ressources fiscales et douanières directes, retombées en termes d'emploi, en termes d'infrastructure, retombées sociales).
L'instrument politique a-t-il été introduit il y a longtemps ?	La Loi spécifique a été introduite et adoptée en 2001.
Le contexte socio-économique ou de politique publique au moment de l'introduction justifiait-il l'intervention ? Le contexte a-t-il changé depuis son introduction ?	Au moment de l'introduction de la législation, une compétition économique sur les différents régimes proposés au secteur minier entre différents pays était d'actualité.
EFFICACITE	
Existe-t-il d'autres programmes ou facteurs externes qui peuvent avoir indirectement contribué au résultat de l'objectif ?	La volatilité du cours mondial des produits miniers, des facteurs exogènes tels que l'insécurité politique, foncière peuvent influencer le résultat de l'objectif.
La population et les parties prenantes sont-elles au courant des mesures ? Sont-elles visibles ?	Il est difficile de prétendre scientifiquement de la connaissance de la population des mesures incitatives octroyées, sans base statistique en ce sens. Toutefois, les mesures octroyées sont détaillées dans la loi LGIM qui est disponible au grand public dans le Journal Officiel et sur internet.
EQUITE	
Quelle était la portée visée par les mesures ?	La portée visée par les mesures incitatives étant de développer le secteur minier à Madagascar.
Les mesures ne profitent-elles qu'à un petit nombre de particuliers ou d'entreprises ?	A ce jour, bien que les Grandes Entreprises Minières soient les bénéficiaires visés par les mesures incitatives octroyées, seules les deux sociétés du projet AMBATOVY sont éligibles à la LGIM donc seuls bénéficiaires des incitations fiscales et douanières.
Les mesures ont-elles été conçue pour cibler un groupe restreint de contribuables ?	Etant donné que la loi vise à attirer les Grandes entreprises minières aptes à effectuer un investissement à hauteur de 50 milliards MGA (en valeur du 30 avril 2025), les mesures ont été conçues pour une cible restreinte.
DURABILITE	
Impact climatique	Selon les rapports sur le développement durable publiés par la Société Ambatovy, la protection de la biodiversité est un engagement auquel s'attèle ladite société. En ce sens, Ambatovy offre la possibilité d'apporter des améliorations grâce à leur programme de gestion de la biodiversité et des compensations. Ambatovy travaille également à compenser la superficie du terrain perturbée (l'empreinte de la

mine) par des zones de remise en état et de conservation plusieurs fois plus grandes que leur empreinte.

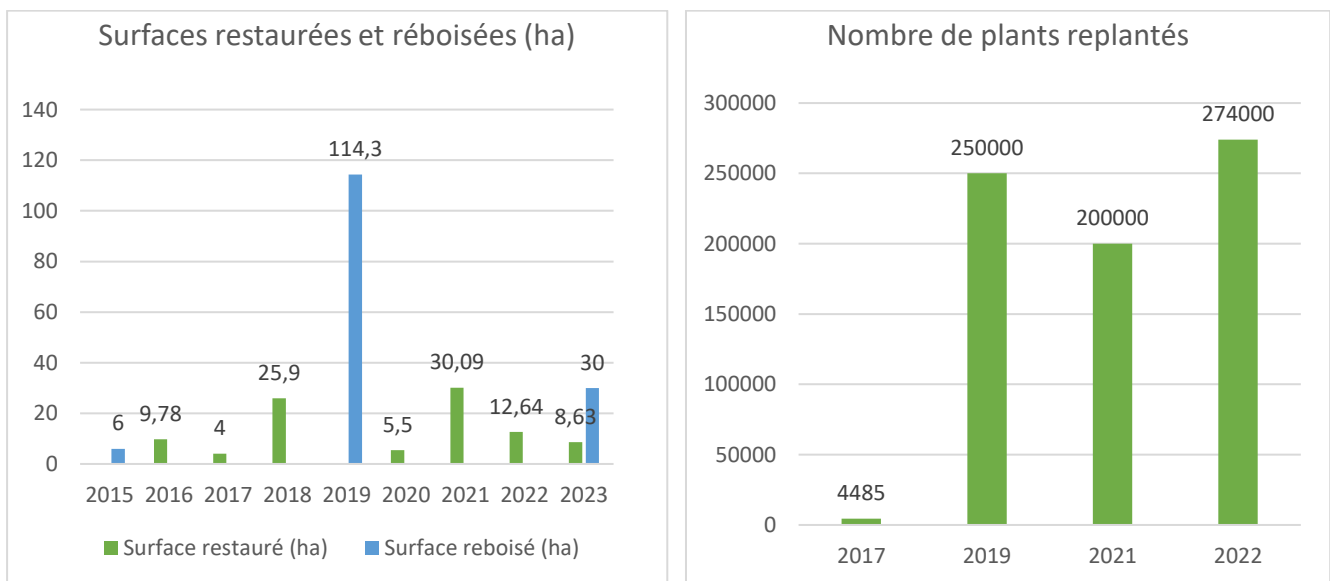
Investissement communautaire effectué par la société Ambatovy

La Société Ambatovy est soumise aux engagements gouvernementaux décrits dans leur Plan de Gestion Environnemental et de Développement Social (PGES). A la lecture des « *sustainability report* » publiés sur le site web de la société, il importe de mentionner qu'outre les dépenses fiscales engendrées par les mesures incitatives qui leur sont octroyées, la société contribue de manière significative à l'amélioration de la qualité de vie de la population des sites exploités sur les points économique, social et environnemental, depuis leur implémentation en 2007, année d'octroi du permis environnemental.

Quelques points dans cet investissement communautaire, décrits dans leur rapport, méritent d'être soulevés et mis en exergue pour démontrer l'implication d'Ambatovy dans l'amélioration de la vie de la communauté eu égard aux pertes de recettes engendrées.

En ce qui concerne la protection de l'environnement, outre la préservation de la biodiversité locale, Ambatovy s'est également engagé dans la restauration végétale du site minier et de ses alentours dont la performance est détaillée dans le graphique ci-après :

Figure 1 : Performance environnementale



Source :Sustainaibility Report 2015-2023

En termes d'investissement communautaire, Ambatovy contribue fortement à la création d'un environnement social et sanitaire au bénéfice de la population de la région d'Alaotra-Mangoro et d'Atsinanana.

- Sur le plan éducatif, depuis l'année 2010 : 372 élèves de moins de 13 ans ont bénéficié d'un financement de leur frais de scolarité, 16 établissements scolaires ont été construits et/ou réhabilités, 14 salles de classe ont été construites, 4 écoles maternelles ainsi que

2 écoles communautaires ont été construites, plus une bibliothèque. Jusqu'en 2023, 18829 élèves ont bénéficié d'un kit scolaire gratuit.

- Sur le plan sanitaire, depuis l'année 2010 jusqu'en 2023 : 3600 personnes ont bénéficié d'une consultation médicale gratuite ainsi que des dons de médicaments y afférents, 3 blocs sanitaires ont été construits dans les deux régions, 5 centres de santé de bases ont vu le jour, 187 latrines et douches ont été construites, et 2 ambulances ont été dotées. Par ailleurs, Ambatovy appuie également la lutte contre le VIH/SIDA à travers la distribution de préservatifs et la sensibilisation ainsi que la facilitation du dépistage. Au cours de la pandémie de la COVID-19, Ambatovy a pris en charge plusieurs équipements médicaux et d'hygiène nécessaires aux hôpitaux et centre de santé dans les deux régions.
- Concernant les infrastructures, 14 pompes à eau ont été installés par Ambatovy, avec la construction de 44 puits et de 4 lavoirs depuis 2010. Des routes et des ponts ont également été construits et/ou réhabilités par la société.

Par ailleurs, Ambatovy contribue à l'amélioration de l'économie locale en effectuant des achats locaux à hauteur d'environ 245 Millions USD par an couvrant plusieurs secteurs d'activités.

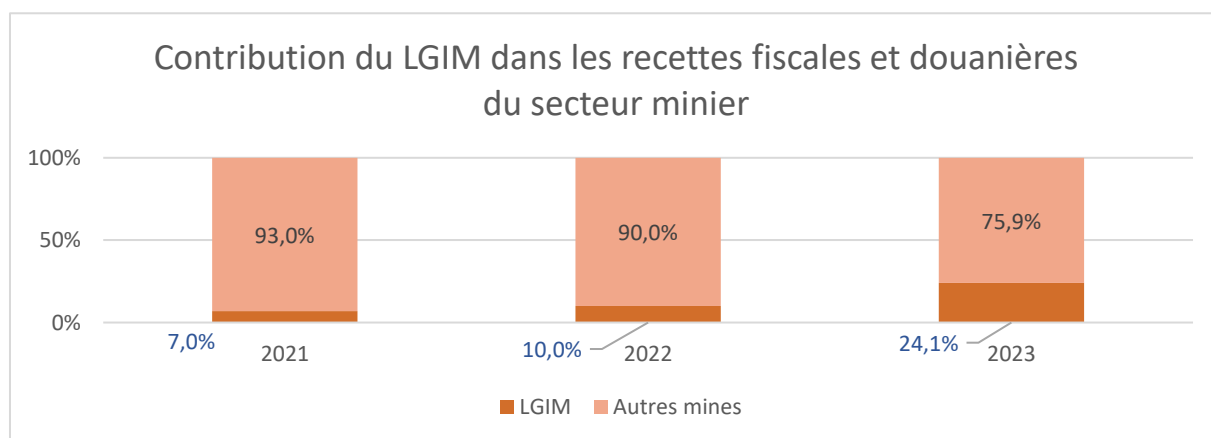
(ii) Evaluation économique des mesures

Cette section présente quelques indicateurs économiques permettant d'évaluer les impacts économiques de l'instauration du régime LGIM à Madagascar depuis 2001. À cet effet, l'évaluation porte essentiellement, d'une part, sur l'analyse comparative des recettes fiscales et douanières, incluant l'écart fiscal lié à l'octroi des mesures incitatives, des entreprises soumises au régime LGIM par rapport à celles soumises aux autres types de régimes (convention d'établissement et régime du droit commun) ; d'autre part, sur l'analyse relative à l'ouverture commerciale et au rapatriement des devises, et enfin, sur l'analyse de l'impact de l'instauration du régime LGIM sur l'investissement direct à l'étranger (IDE).

● **Analyses des recettes fiscales et douanières et des dépenses fiscales**

En termes de recettes fiscales et douanières, l'ensemble du secteur minier a contribué à hauteur de 15 % des recettes totales, dont près de 4 % ont été générées par les sociétés soumises à la LGIM au titre de l'année 2023. En effet, la contribution de ces sociétés est passée de 7 % en 2021 à 24 % en 2023 des recettes fiscales et douanières du secteur des minerais.

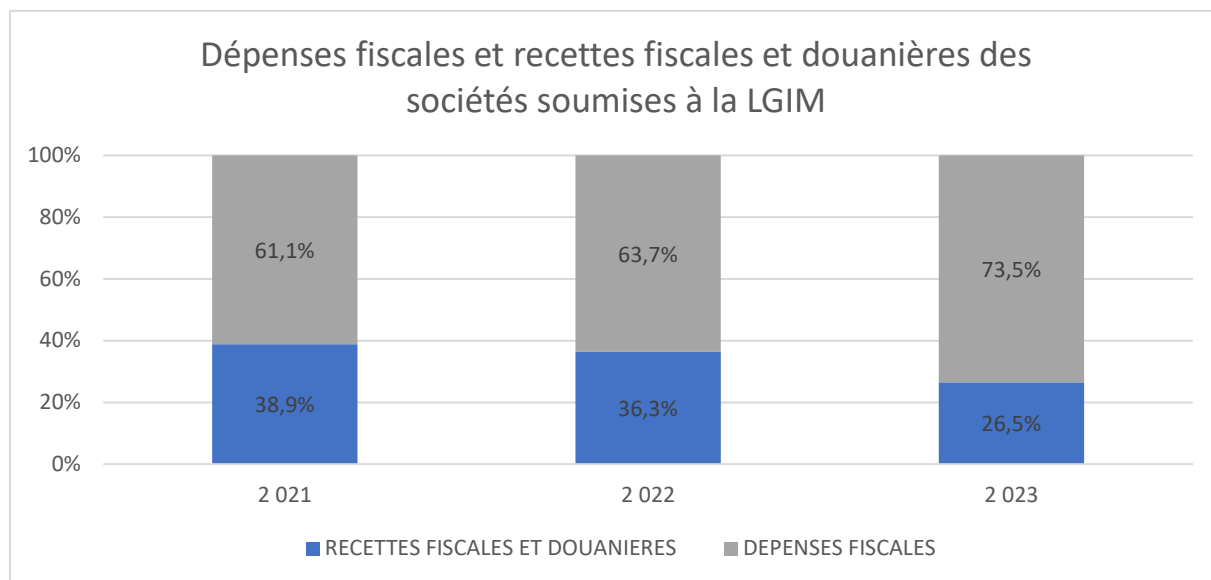
Figure 2 : Contribution du LGIM dans les recettes fiscales et douanières du secteur minier



Sources : DGD, DGE, UPF et calcul de l'auteur

En supposant un écart de conformité nul⁴, l'écart politique pour les sociétés soumises à la LGIM représente près des deux tiers (soit 74 %) de leurs recettes potentielles. Ainsi, en raison des mesures incitatives accordées, **le manque à gagner pour l'État est estimé à 26,5 % des recettes potentielles attendues de ces sociétés au titre de l'année 2023.**

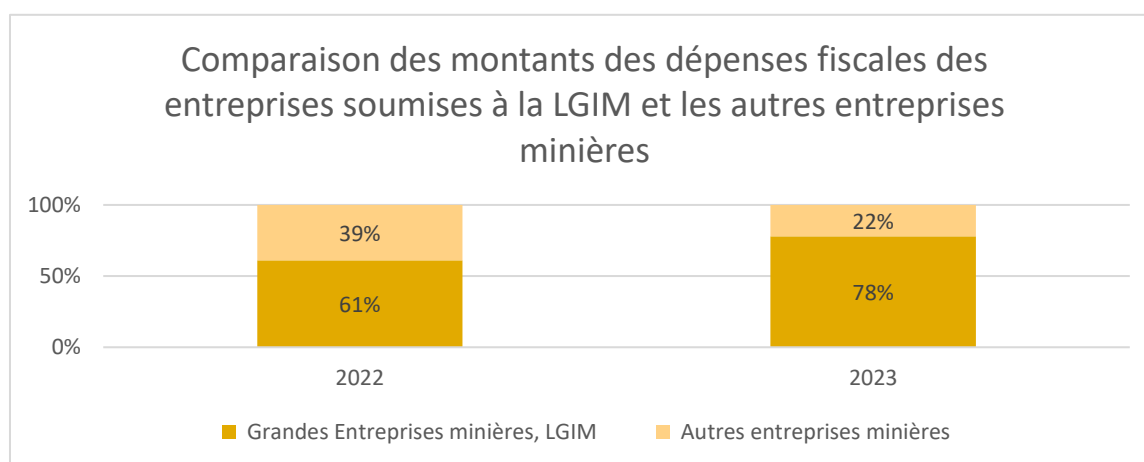
Figure 3 : Dépenses fiscales et recettes fiscales et douanières des sociétés soumises à la LGIM



Sources :DGD, DGE, UPF et calcul de l'auteur

En comparant le niveau des dépenses fiscales des sociétés soumises à la LGIM à celui des entreprises relevant des autres régimes fiscaux (convention d'établissement et droit commun) opérant dans le secteur minier, il apparaît que **les sociétés sous LGIM figurent parmi les principaux bénéficiaires des mesures incitatives fiscales et douanières**. En effet, 78 % des dépenses fiscales enregistrées en 2023 sont attribuables aux avantages accordés dans le cadre de la LGIM, contre 61 % en 2022.

Figure 4 : Comparaison des montants des dépenses fiscales des entreprises soumises à la LGIM et les autres entreprises minières

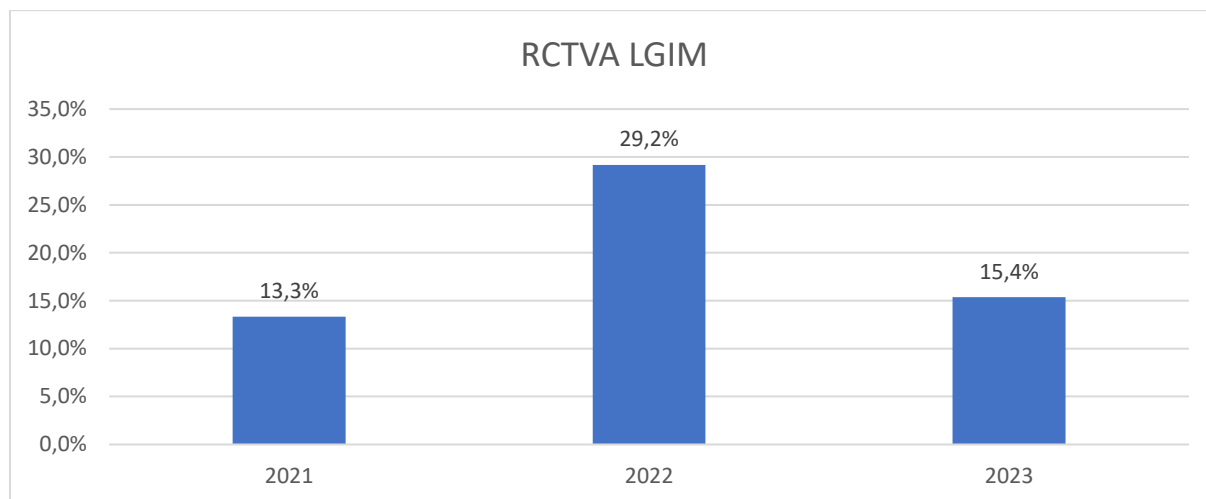


Sources :UPF, Rapport sur l'évaluation des dépenses fiscales, année 2023

⁴ Autrement dit, en partant de l'hypothèse selon laquelle les sociétés d'Ambatovy respectent intégralement toutes les obligations fiscales (aucune fraude, ni évasion fiscale), ainsi, la part des recettes fiscales non recouvrées y afférente est donc considérée comme nulle.

Outre les pertes de recettes fiscales pour l'État malagasy liées à l'octroi des mesures incitatives, l'application d'un taux zéro à l'exportation a entraîné un remboursement de TVA d'environ 57,8 milliards d'Ariary en 2023, selon les données de la DGI. Ce montant représente près **d'un tiers (environ 33 %) de l'ensemble des remboursements de TVA effectués en 2022, contre seulement 15 % en 2023.** ⁵Par conséquent, **les recettes nettes provenant des sociétés sous LGIM ne représentent que 2,9 % des recettes fiscales totales de cette même année.**

Figure 5 : Montant des remboursements des crédits TVA des sociétés soumises à la LGIM



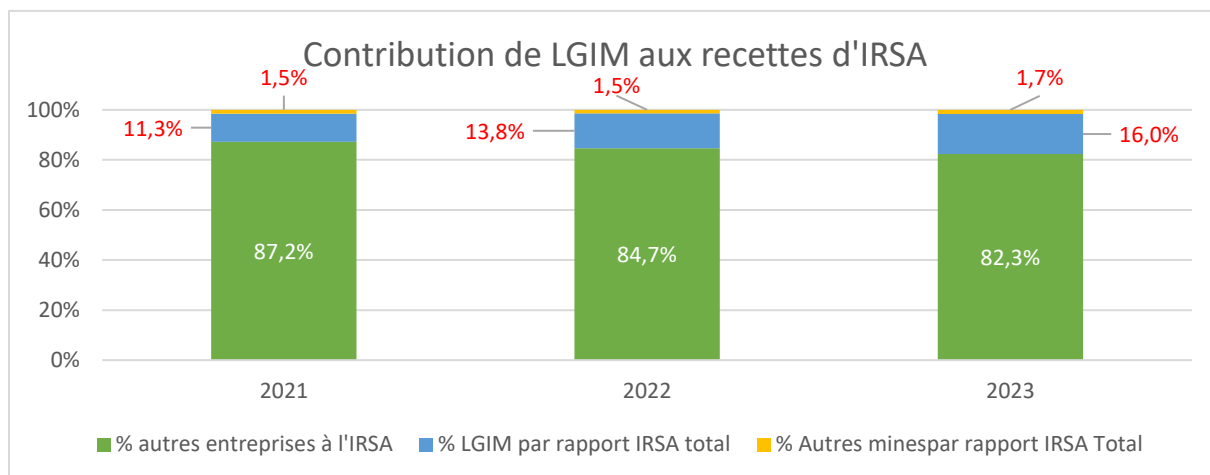
Sources :DGI et calcul de l'auteur, 2025.

Toutefois, bien qu'il y ait une perte de recettes assez conséquente, Ambatovy, pourvoyeur d'emploi dans les régions d'Alaotra-Mangoro et d'Antsinanana, avec un taux de 85% en moyenne de leurs employés directs ayant la nationalité Malagasy, contribue fortement aux recettes de l'IRSA. En effet, en 2023, le secteur Mines a généré 18% des recettes totales en matière d'IRSA dont **16% des recettes proviennent des sociétés soumises à la LGIM**. La part dans l'IRSA des autres mines ne représente que moins 2 % de l'ensemble des recettes IRSA. Cette faible contribution de ces dernières à l'IRSA peut être liée au problème de la traçabilité, de l'évasion et de l'informel des petites et moyennes entreprises œuvrant dans ce secteur. En effet, la difficulté des procédures administratives et les coûts administratifs inhérents (nécessité d'obtention de différents agréments spécifiques) ainsi que la rareté des dispositifs de formalisation n'encouragent pas la formalisation des micros et petites entreprises dont le taux d'informalité avoisine une moyenne de 29% du PIB. ⁶

⁵ Ces montants constituent le volume des demandes de remboursements accordés, celui du paiement en diffère.

⁶ FTHM Consulting, *Etude sur l'environnement des affaires des MPME et le secteur informel*, Projet d'Appui à la Mobilisation des Recettes Publiques - Madagascar, Banque Africaine de Développement, 2023

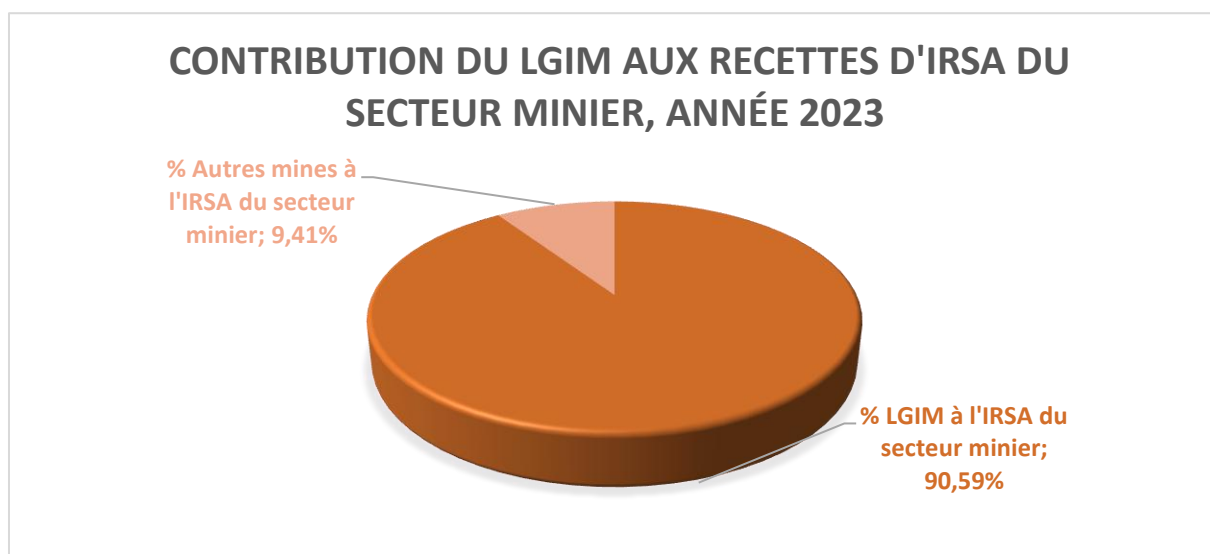
Figure 6 : Contribution de LGIM aux recettes d'IRSA



Sources : DGE et calcul de l'auteur

Par ailleurs, force est de noter que, Ambatovy soumise à la LGIM avait une contribution à hauteur de 91%, à elle seule, dans l'IRSA recouvré dans le secteur minier. Cette part importante des recettes à l'IRSA justifie la prépondérance du nombre d'employés dans les deux entreprises d'Ambatovy (AMSA et DMSA) comparé aux autres sociétés œuvrant dans ce secteur. Autrement dit, les recettes de l'IRSA à Madagascar ont une forte dépendance à Ambatovy soumise à la LGIM.

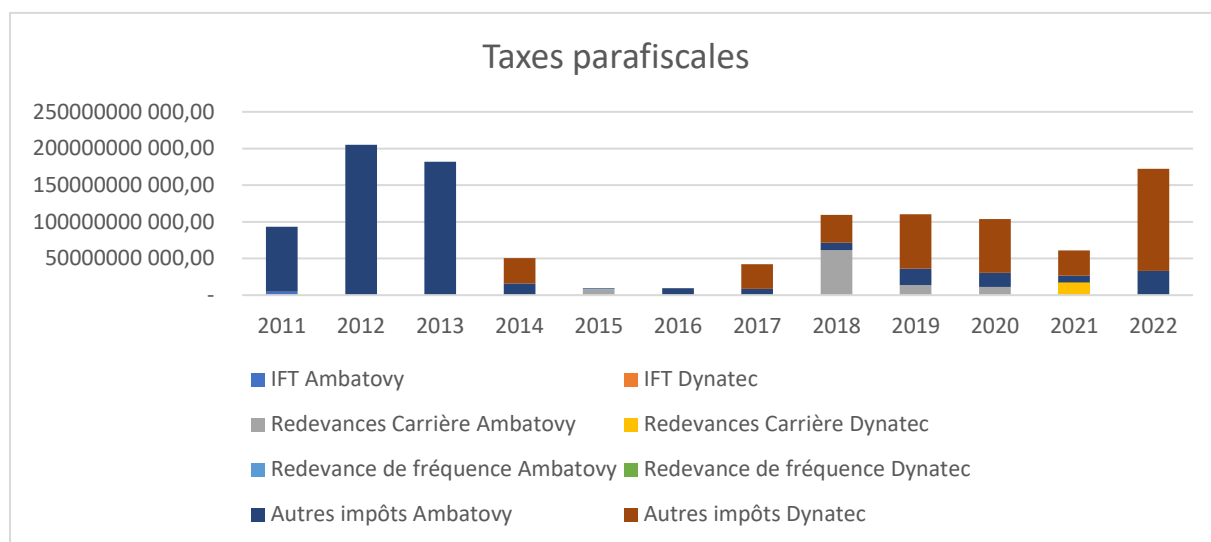
Figure 7 : Contribution du LGIM aux recettes d'IRSA du secteur minier, année 2023



Sources : DGE et calcul de l'auteur, 2025

En ce qui concerne les diverses taxes parafiscales, les données émanant de l'EITI sur le graphique suivant démontrent la valeur de la contribution d'Ambatovy en IFT, en redevances et en autres impôts.

Figure 8 : Taxes parafiscales

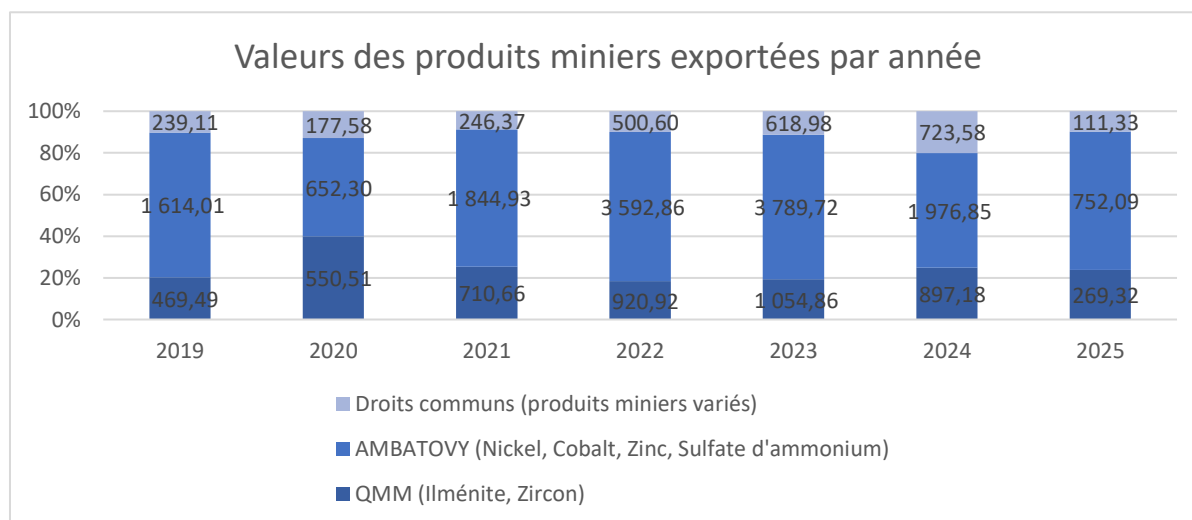


Sources : EITI, 2011 à 2022

- **Ouverture commerciale et rapatriement des devises**

En ce qui concerne l'exportation des produits miniers, le graphique montre les valeurs annuelles des exportations de produits miniers des sociétés minières à Madagascar entre 2019 et 2025. Entre 2021 et 2023, Ambatovy représente à elle seule plus de 70 % des exportations minières, suivie de la société QMM à hauteur de 20% et les autres sociétés ne représentent qu'environ une valeur moyenne de 10 % des exportations. Cette faible part des petits/moyens opérateurs pourrait se traduire par la faible performance du régime du droit commun appliqué dans ce secteur ou par la faiblesse de l'administration fiscale et douanière sur la traçabilité, la corruption ou l'évasion dans les filières non industrielles.

Figure 9 : Valeurs des produits miniers exportées par année

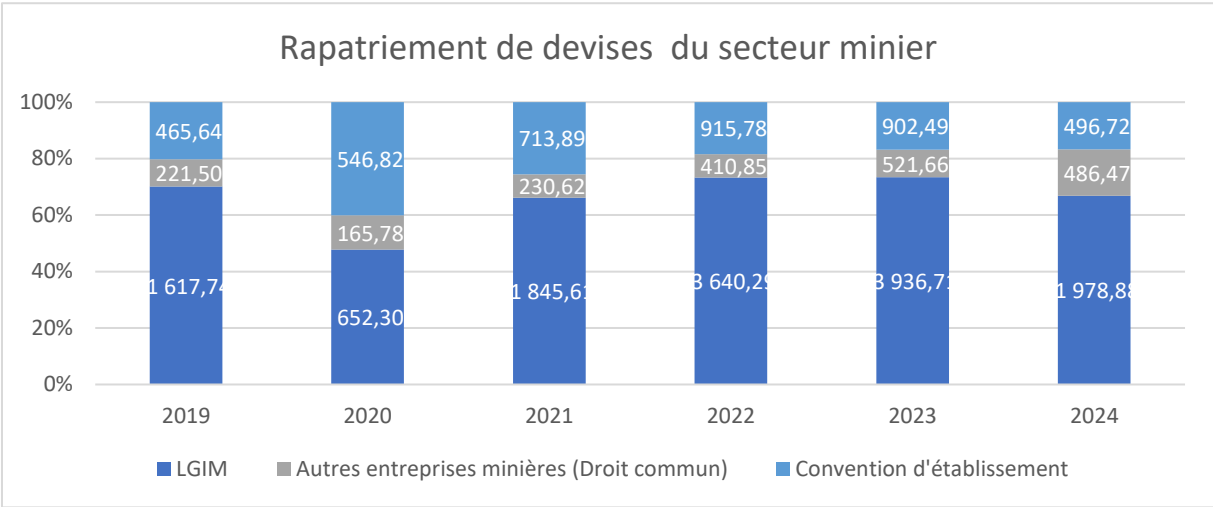


Source : DOF, 2025

Quant au rapatriement de devise, tout comme dans les exportations minières, l'entreprise sous LGIM domine également les rapatriements. En effet, en 2022 et 2023, dans l'ensemble du secteur minier, 75% des devises ont été rapatriées par la société Ambatovy. Cela montre que les grands projets structurants jouent un rôle clé non seulement en production, mais aussi pour la disponibilité des devises étrangères au pays. Les entreprises minières hors LGIM ou convention

gènèrent très peu de rapatriements de devises. En 2023, **elles ne rapatrient que 521,66 millions USD, soit à peine 10 % du total.**

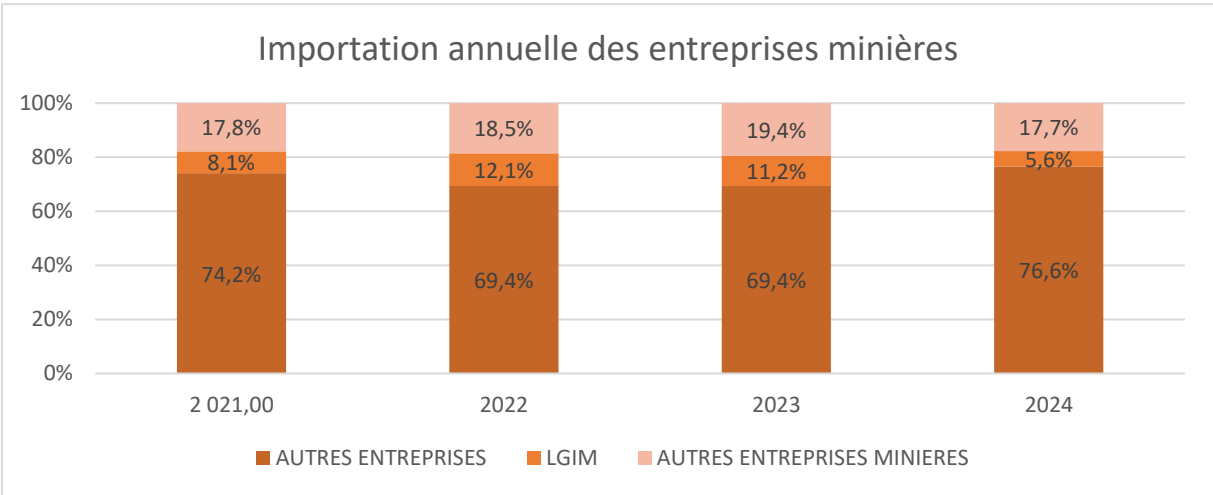
Figure 10 : Rapatriement de devises du secteur minier, 2019 à 2024



Source : DOF, 2025

Enfin, concernant les importations, la part des sociétés sous LGIM reste relativement faible par rapport aux autres entreprises, oscillant entre 5,6 % en 2024 et 12,1 % en 2022. Cette faible proportion pourrait s'expliquer soit par des besoins moindres en importation dans leur processus d'exploitation, soit par le recours à des prestataires pour effectuer les importations. Cela pourrait également justifier le montant élevé des achats locaux réalisés par lesdites sociétés, qui atteignent environ 245 millions USD par an, répartis sur plusieurs secteurs d'activité.

Figure 11 : Importation annuelle des entreprises minières



Sources : DGD et calcul de l'auteur, 2025

- **Analyse de l'impact de l'instauration du régime LGIM sur l'investissement direct étranger (IDE)**

Afin de promouvoir l'investissement direct étranger dans la grande île, l'Etat malagasy a pris différentes mesures et/ou réformes permettant d'attirer les investisseurs notamment l'instauration du régime de la zone franche, la loi sur les grands Industries Miniers, la convention

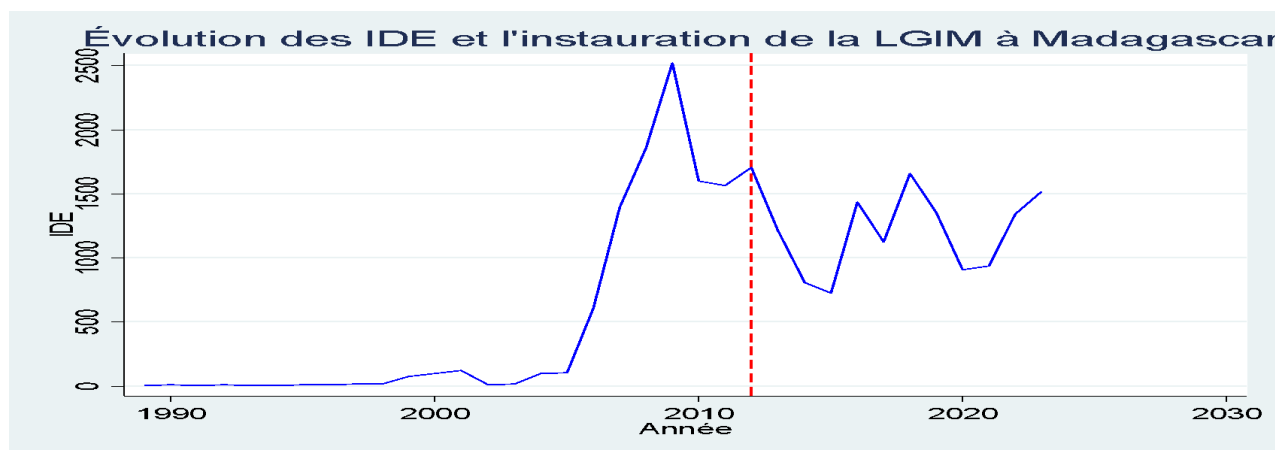
des établissements et la réforme du code minier. A ce titre, cette section sera focalisée sur les impacts de la mise en place de la LGIM sur l'accroissement de l'IDE à Madagascar.

Pour ce faire, les données utilisées dans le cadre de cette étude portent sur l'évolution des investissements directs étrangers (IDE) à Madagascar de 1989 à 2023, ainsi que sur des variables indicatrices temporelles représentant l'implémentation du régime LGIM en 2012 et l'instauration de la convention d'établissement en 2008.

En complément, afin d'évaluer les effets des crises socio-économiques et sanitaires sur les IDE, l'étude intègre d'autres variables indicatrices correspondant aux périodes précédant et suivant les principales crises : les crises politiques de 2002 et de 2009, ainsi que la crise sanitaire de 2019.

- La méthodologie adoptée repose, dans un premier temps, sur une analyse descriptive de l'évolution des IDE à Madagascar. Dans un second temps, une analyse inférentielle est réalisée afin d'appréhender les effets des différentes variables explicatives mentionnées sur cette évolution.

Figure 12 : Evolution des IDE et l'instauration de la LGIM à Madagascar (En milliard d'Ariary)



Sources : DEP et calcul de l'auteur, 2025

Comme l'illustre la figure ci-dessus, les investissements directs étrangers (IDE) à Madagascar ont connu une forte croissance entre 2003 et 2009, passant de 15,8 milliards à 2 517,7 milliards d'Ariary. Cette évolution peut être attribuée aux politiques incitatives mises en œuvre au cours de cette période, notamment le développement des entreprises franches, marqué par l'adoption de la loi ZEF en 2007, ainsi que la montée en puissance des activités extractives, soutenues par l'instauration de la convention d'établissement en 2008.

Cependant, à la suite de la crise socio-politique de 2009, les IDE ont fortement chuté, atteignant leur niveau le plus bas en 2015 avec seulement 722,6 milliards d'Ariary. Cette période correspond globalement à la phase de transition entre la Troisième et la Quatrième République de Madagascar. Par ailleurs, il convient de noter que la phase d'exploitation des entreprises sous le régime LGIM a débuté en 2012 (indiquée par une ligne rouge sur le graphique), période durant laquelle on observe une légère amélioration des IDE, passant de 1 563 milliards en 2011 à 1 706,6 milliards d'Ariary en 2012. Après 2015, le niveau des IDE a connu une reprise progressive. Toutefois, la crise sanitaire de 2019 semble avoir eu un impact négatif sur la dynamique de ces investissements à Madagascar.

Par ailleurs, l'analyse inférentielle repose sur la méthodologie proposée par Box et Jenkins (1976) selon laquelle, la première étape concerne la décomposition retenue de la série chronologique

selon les trois types de processus en spécifiant les trois paramètres p , d et q du modèle ARIMA(p,d,q). La seconde étape consiste à estimer le modèle identifié étant le plus approprié. La troisième et dernière étape consiste à vérifier que la série des résidus soit toute nulle et ne comporte aucune configuration déterministe (en d'autres mots la série des résidus doit être un bruit blanc).

Les résultats de l'estimation du modèle ARIMA (1,0,0) indiquent que le modèle est globalement significatif. Si toute chose égale par ailleurs, il ressort que la crise politique de 2002, la crise sanitaire de 2019, ainsi que l'implémentation du régime LGIM en 2012 n'ont pas d'effet statistiquement significatif sur l'évolution des investissements directs étrangers (IDE) à Madagascar.

En revanche, la mise en place de la convention d'établissement en 2008 présente un effet positif significatif sur l'évolution des IDE, au seuil de 10 %. Cela suggère une corrélation positive entre l'instauration de cette convention et la hausse des flux d'IDE dans le pays. À l'inverse, la crise socio-politique de 2009 a eu un effet négatif significatif, également au seuil de 10 %, sur la variation des IDE à Madagascar, traduisant une rupture ou un ralentissement dans leur progression suite à cette instabilité. (Cf. résultats détaillés du modèle en annexe).

En conclusion, cette analyse présente l'évaluation ex post des mesures incitatives fiscales et douanières prévues par la **Loi sur les Grands Investissements Miniers (LGIM)**, en appui à sa révision vers la **Loi sur les Grands Projets d'Exploitations Minières (LGPEM)**. L'étude, conduite par l'Unité de Politique Fiscale conformément au décret n°2023-328 et aux engagements avec la Banque mondiale, s'est concentrée sur le projet **Ambatovy**, seul bénéficiaire du régime LGIM. Elle met en évidence la pertinence initiale de ces incitations pour attirer les grands investisseurs, mais souligne leur coût budgétaire élevé. En 2023, les sociétés LGIM ont généré 24 % des recettes minières mais représentent 78 % des dépenses fiscales du secteur. Le manque à gagner pour l'État est estimé à 26,5 % des recettes potentielles, notamment en raison des exonérations de TVA et de droits de douane.

Malgré ces pertes, le rapport montre que **les retombées socio-économiques d'Ambatovy** sont significatives : plus de 85 % d'emplois nationaux, un vaste programme d'investissements communautaires (écoles, centres de santé, infrastructures, appui à la biodiversité) et une contribution majeure à l'IRSA (91 % des recettes du secteur minier). Par ailleurs, la société assure plus de 70 % des exportations minières et 75 % des rapatriements de devises. L'analyse des investissements directs étrangers (IDE) révèle que, bien que la LGIM ait coïncidé avec une reprise modérée des IDE, son impact statistique reste non significatif, contrairement à la convention d'établissement de 2008. L'évaluation recommande ainsi de repenser les incitations dans la future LGPEM pour concilier attractivité minière et soutenabilité budgétaire.

ANNEXES

Annexe 1 : Résultats du modèle ARIMA (1,0,0)

ARIMA regression

Sample: 1990 thru 2023 Number of obs = 34
Wald chi2(4) = 10.59
Log likelihood = -245.8264 Prob > chi2 = 0.0315

D.ide	Coefficient	OPG std. err.	z	P> z	[95% conf. interval]	
ide						
lgim	163.6955	154.4128	1.06	0.289	-138.948	466.3389
convention	902.7822	471.1594	1.92	0.055	-20.67321	1826.238
crise2009	-1074.177	553.354	-1.94	0.052	-2158.731	10.37746
ARMA						
ar L1.	-.296076	.1495326	-1.98	0.048	-.5891546	-.0029975
/sigma	333.6019	36.91169	9.04	0.000	261.2563	405.9475

Note: The test of the variance against zero is one sided, and the two-sided confidence interval is truncated at zero.

Le processus AR(1) est significatif, ce qui valide le choix de l'ARIMA(1,0,0).

Annexe 2 : Test de stationnarité

. varsoc d.ide

Lag-order selection criteria

Sample: 1994 thru 2023

Number of obs = 30

Lag	LL	LR	df	p	FPE	AIC	HQIC	SBIC
0	-220.026				146853*	14.735*	14.75*	14.7817*
1	-219.996	.05981	1	0.807	156691	14.7997	14.8296	14.8931
2	-219.993	.00479	1	0.945	167546	14.8662	14.911	15.0063
3	-219.866	.25387	1	0.614	177752	14.9244	14.9842	15.1112
4	-219.596	.54134	1	0.462	186896	14.973	15.0478	15.2066

* optimal lag

Endogenous: D.ide

Exogenous: _cons

. dfuller d.ide

Dickey-Fuller test for unit root
Variable: D.ide

Number of obs = 33
Number of lags = 0

H0: Random walk without drift, d = 0

	Test statistic	Dickey-Fuller critical value		
		1%	5%	10%
Z(t)	-5.307	-3.696	-2.978	-2.620

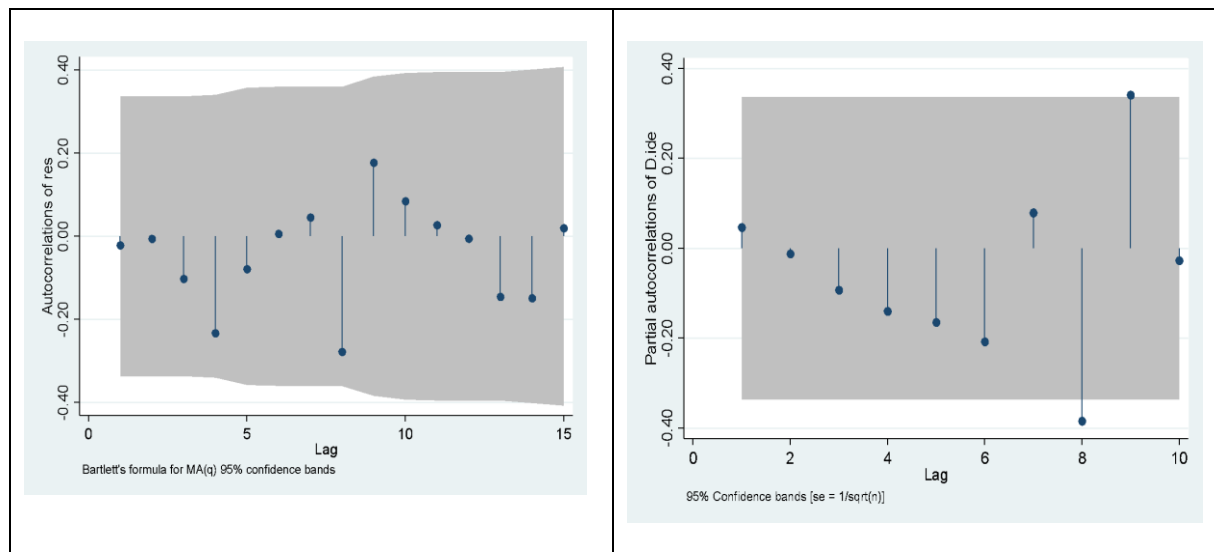
Mackinnon approximate p-value for Z(t) = 0.0000.

Annexe 3 : Critères de sélection de modèles

Paramètres	N	ll(model)	df	AIC	BIC
(1,0,0)	34	-245.8264	5	501.6527	509.2845
(1,0,1)	34	-245.8117	6	503.6235	512.7816
(0,0,1)	34	-245.9451	5	501.8901	509.5219

ARIMA(1,0,0) a les meilleurs scores AIC et BIC, même si les différences sont faibles. C'est donc le modèle retenu.

Annexe 4 : Graphique des autocorrélations



Aucune barre ne dépasse significativement les bandes de confiance, ou à peine à un ou deux retards. Cela signifie que les résidus ne présentent pas d'autocorrélation significative au-delà du lag 1. Cela confirme que votre modèle ARIMA(1,0,0) capture bien la dépendance temporelle et que les résidus sont globalement non autocorrélés, ce qui est un bon signe de spécification correcte du modèle.

- Hypothèse nulle (H_0) : Les résidus sont du bruit blanc (pas d'autocorrélation résiduelle).
- Hypothèse alternative (H_1) : Il y a de l'autocorrélation résiduelle → donc le modèle est mal spécifié.

```
. wntestq e
```

Portmanteau test for white noise

```
Portmanteau (Q) statistic = 10.1150
Prob > chi2(15)          = 0.8124
```

$p = 0.8124$ est largement supérieure à 0.05, ainsi, on ne rejette pas H_0 selon laquelle, les résidus ressemblent bien à du bruit blanc.

```
. sktest e
```

Skewness and kurtosis tests for normality

Variable	Obs	Pr(skewness)	Pr(kurtosis)	Joint test	
				Adj chi2(2)	Prob>chi2
e	34	0.0868	0.2147	4.54	0.1035

Le test combiné de normalité ne rejette pas l'hypothèse de normalité au seuil de 5 %. Résidus globalement normaux selon ce test.

```
. corrgram ide, lags(10)
```

LAG	AC	PAC	Q	Prob>Q	-1	0	1	-1	0	1
					[Autocorrelation]			[Partial autocor]		
1	0.8575	0.8900	28.006	0.0000						
2	0.7091	-0.1092	47.74	0.0000						
3	0.5781	-0.0534	61.266	0.0000						
4	0.4660	0.0266	70.336	0.0000						
5	0.3603	0.0682	75.94	0.0000						
6	0.2692	0.0932	79.178	0.0000						
7	0.2358	0.1611	81.75	0.0000						
8	0.1703	-0.1353	83.141	0.0000						
9	0.1727	0.3428	84.626	0.0000						
10	0.1320	-0.3832	85.528	0.0000						

A hand is shown drawing a white upward-pointing arrow on a light-colored surface. The background is a mix of teal, white, and purple geometric shapes.

ANNEXE 18

RISQUES BUDGETAIRES



ANNEXE : DECLARATION DES PRINCIPAUX RISQUES BUDGETAIRES

TABLE DES MATIERES

LISTE DES FIGURES	iv
LISTE DES TABLEAUX.....	iv
LISTE DES ABREVIATIONS.....	vi
INTRODUCTION	1
I. RISQUES BUDGÉTAIRES ASSOCIÉS AUX AGRÉGATS MACROÉCONOMIQUES	
2	
1. SECTEUR REEL	2
1.1. Évolution du PIB de Madagascar (2022-2024)	2
1.2. Analyse sectorielle du PIB.....	2
2. PERFORMANCE DES AGREGATS MACROECONOMIQUES	3
2.1. Performance historique par rapport aux règles budgétaires.....	3
2.2. Performance des prévisions historiques des principales variables macroéconomiques et budgétaires	4
2.3. Impact des variations des principaux indicateurs macroéconomiques sur les finances publiques.....	5
2.4. Atténuation des risques	9
3. RISQUES BUDGÉTAIRES LIÉS AU TAUX DE CHANGE	9
3.1. Risque budgétaire lié au taux de change.....	9
3.2. Mesures d'atténuation de ces risques.....	10
4. RISQUES BUDGÉTAIRES LIÉS À L'INFLATION.....	11
4.1. Risque budgétaire lié au taux d'inflation.....	11
4.2. Mesures d'atténuation des risques liés à l'inflation.....	12
5. RISQUES BUDGÉTAIRES LIÉS AUX OPÉRATIONS GLOBALES DU TRÉSOR (OGT)	12
5.1. Au niveau des recettes :	12
5.2. Au niveau des dépenses	13
5.3. Au niveau du financement	13
5.4. Arriérés de paiement.....	13
5.5. Au niveau du déficit public.....	13
5.6. Mitigation/Gestion des risques budgétaires liées aux OGT.....	14

6.	RISQUES BUDGÉTAIRES LIÉS A LA FISCALITE.....	16
6.1.	Risques budgétaires liés aux incitations fiscales	16
6.2.	Risques budgétaires liés aux recettes fiscales	17
7.	RISQUES BUDGETAIRES LIES A LA VOLATILITE DU COURS DES MATIERES PREMIERES	17
7.1.	Mesures d’atténuation de l’impact de ces risques.....	18
II.	LES AUTRES RISQUES BUDGETAIRES SPECIFIQUES.....	19
8.	RISQUES BUDGETAIRES LIES AUX CATASTROPHES D'ORIGINE NATURELLE.....	19
8.1.	Impacts des catastrophes naturelles à Madagascar sur la saison 2024-2025	19
8.2.	Explication des scénarios climatiques pour Madagascar (2026-2028).....	20
8.3.	Impacts économiques et budgétaires prospectifs des chocs climatiques (2026- 2028) 22	
8.4.	Équations principales du modèle	25
9.	RISQUES LIES AUX ENTREPRISES À PARTICIPATION DE L'ÉTAT	26
9.1.	Présentation générale du portefeuille de l'état.....	26
9.2.	Analyse par canal de transmission	30
9.3.	Mesures d’atténuation	35
10.	RISQUES BUDGÉTAIRES LIÉS AUX OBLIGATIONS DÉCOULANT DES PROJETS DE PPP.....	36
10.1.	Les risques budgétaires et obligations directes découlant des projets de partenariat public- privé existants	36
10.2.	Mesures d’atténuation des risques.....	38
11.	RISQUES BUDGÉTAIRES LIÉS À LA DETTE PUBLIQUE	39
11.1.	Aperçu du portefeuille de la dette publique.....	39
12.	RISQUES BUDGÉTAIRES LIÉS AUX GARANTIES SUR EMPRUNT, PRÊTS RÉTROCÉDÉS (RÉTROCESSIONS) ET PRÊTS DIRECTS DU TRÉSOR	41
12.1.	Aperçu des encours des garanties sur emprunt, prêts rétrocédés (rétrocessions) et prêts directs du Trésor.....	41
12.2.	Les plus grands bénéficiaires de garanties sur emprunt, rétrocessions et prêts directs du Trésor	43
12.3.	Atténuation des risques.....	44
13.	RISQUES SUR L'EXPOSITION DU SECTEUR FINANCIER	44
13.1.	Aperçu du secteur financier.....	44
13.2.	Les plus grandes banques	44
13.3.	Régime d’assurance des dépôts.....	45

13.4.	Atténuation des risques	46
14.	RISQUES BUDGÉTAIRES ASSOCIÉS AU SYSTÈME DE RETRAITE PUBLIC	
	46	
14.1.	Contexte général.....	46
14.2.	Évolution de la santé financière des caisses de retraite publiques entre 2021 et juin_2025	47
14.3.	Indicateurs clés et comparatif international	48
14.4.	Prévisions et risques du système de retraite public malagasy	50
14.5.	Mesures d'atténuation	51
15.	RISQUES BUDGÉTAIRES LIÉS AUX ACTIONS EN JUSTICE	51
15.1.	Cas de figures récurrents pouvant entraîner des risques budgétaires en matière de litige impliquant l'État	52
15.2.	Mesures d'Atténuation des risques	53
16.	RISQUES BUDGÉTAIRES ASSOCIÉS AUX COLLECTIVITES	
	TERRITORIALES DECENTRALISEES	54
16.1.	Performance budgétaire et endettement des dix (10) CTD :	54
16.2.	Les plus grandes collectivités territoriales décentralisées :	55
16.3.	Transferts budgétaires aux collectivités territoriales décentralisées	56
16.4.	Atténuation des risques	56
17.	RISQUES BUDGETAIRES LIES AUX ETABLISSEMENTS PUBLICS	
	NATIONAUX	57
17.1.	Établissements Publics à caractère Industriel et Commercial	57
17.2.	Établissements Publics à caractère Administratif	60

LISTE DES FIGURES

Figure 1 : Réponses impulsionnelles des variables à la suite du scénario défavorable.....	8
Figure 2: Evolution du taux de change moyen entre l'Ariary et le Dollar US.....	10
Figure 3: Evolution du taux d'inflation des prix à la consommation.....	11
Figure 4: Evolution du cours mensuel du pétrole brut et du prix CAF mensuel du gazole.....	18
Figure 5: Volume mensuel cumule de gazole importe	18
Figure 6: Recettes mensuelles cumulées sur les importations de produits pétroliers	18
Figure 7 : Evolution simulée du PIB réel de Madagascar	25
Figure 8: Evolution des dividendes reçus par l'Etat.....	31
Figure 9: Dividende - Réalisation vs prévision	32
Figure 10: Poids des dividendes par rapport aux recettes non fiscales	32
Figure 11: Evolution des impôts et taxes relatifs aux entreprises à participation de l'Etat....	33
Figure 12: Poids des impôts et taxes des entreprises à participation de l'Etat par rapport au total des impôts et taxes	33
Figure 13 : Évolution de la santé financière des caisses de retraite publiques entre 2021 et juin_2025 (ratio de dépendance)	48

LISTE DES TABLEAUX:

Tableau 1 : Réalisation du PIB (trois dernières années).....	3
Tableau 2 : Performance historique par rapport aux règles budgétaires (cinq dernières années)	4
Tableau 3 : Performance des prévisions historiques (cinq dernières années)	5
Tableau 4 : Scénario de référence : prévisions macroéconomiques et budgétaires (cinq prochaines années).....	6
Tableau 5: Evolution des agrégats fiscaux (en milliard d'Ariary)	15
Tableau 6: Répartition des dépenses fiscales par types d'impôts de 2019 à 2024 (En milliards Ar).....	16
Tableau 7: L'évolution projetée du montant des dépenses fiscales sur la période 2025-2027	16
Tableau 8 : Calibration des scénarios	22
Tableau 9 : Écart par rapport à la baseline (points de pourcentage)	23
Tableau 10: Chiffres clés consolidés des sociétés à participation de l'Etat au 31 décembre 2023	27
Tableau 11: Indicateurs de performance consolidés des sociétés à participation de l'Etat (hors JIRAMA) au 31 décembre 2023.....	27
Tableau 12: Les principaux indicateurs consolidés des sociétés à participation majoritaire de l'Etat au 31 décembre N (Hors Jirama)	29
Tableau 13: Les plus grandes entreprises à participation majoritaire de l'Etat par actif total (à la fin de l'année 2023).....	30
Tableau 14: Apport en capital- Réalisation vs prévisions	34
Tableau 15: Avance en compte courant - Réalisation vs prévision	35
Tableau 16 : Fiche descriptive des projets PPP existants	37
Tableau 17 : Risques budgétaires et obligations directes de l'état au titre de l'exercice budgétaire 2026.....	38
Tableau 18 : Portefeuille de la dette publique (cinq dernières années)	39
Tableau 19 :Profil de risque du portefeuille de la dette publique (à la fin de l'année 2024) ..	40

<i>Tableau 20 : Encours des garanties sur emprunt, rétrocessions et prêts directs du Trésor (cinq dernières années), en milliards MGA.</i>	<i>42</i>
<i>Tableau 21 : En cours des garanties sur emprunt, rétrocessions et prêts directs du Trésor (à la fin de l'année 2024), en milliards MGA.</i>	<i>42</i>
<i>Tableau 22 : Répartition des garanties sur emprunt, rétrocessions et prêts directs du Trésor par devises (à la fin de l'année 2024)</i>	<i>42</i>
<i>Tableau 23 : Répartition des garanties sur emprunt, rétrocessions et prêts directs du Trésor par échéance (à la fin de l'année 2024), en % du total.....</i>	<i>43</i>
<i>Tableau 24 : Les plus grands bénéficiaires de garanties (à la fin de l'année 2024).....</i>	<i>43</i>
<i>Tableau 25 : Les plus grands bénéficiaires de rétrocessions (à la fin de l'année 2024)</i>	<i>43</i>
<i>Tableau 26 : Les plus grands bénéficiaires de prêts directs du Trésor (à la fin de l'année 2024).....</i>	<i>44</i>
<i>Tableau 27 : Structure du système bancaire, à fin 2024.....</i>	<i>44</i>
<i>Tableau 28 : Informations financières sur les plus grandes banques par actif total, à fin 2024</i>	<i>45</i>
<i>Tableau 29 : Évolution de la santé financière des caisses de retraite publiques entre 2021 et juin_2025 (ratio de dépendance)</i>	<i>47</i>
<i>Tableau 30 : Poids des subventions de retraite dans le Budget Général entre 2021 et juin 2025</i>	<i>48</i>
<i>Tableau 31 : Principaux indicateurs économiques consolidés des dix (10) CTD (cinq dernières années), en milliards Ariary.....</i>	<i>54</i>
<i>Tableau 32 : Les six CTD par recettes budgétaires (à la fin de l'année 2023)</i>	<i>55</i>
<i>Tableau 33 Transferts budgétaires (subventions) prévus et réalisés vers les six (06) plus grands CTD (cinq dernières années), en milliards d'Ariary.</i>	<i>56</i>
<i>Tableau 34 : Principaux indicateurs consolidés des EPIC, en milliard Ariary)</i>	<i>58</i>
<i>Tableau 35 : Les six (6) EPIC par actifs (à la fin de l'année 2023), en milliards Ariary.....</i>	<i>58</i>
<i>Tableau 36 : Principaux indicateurs consolidés des dix (10) plus grands EPA, en milliard Ariary</i>	<i>60</i>
<i>Tableau 37 : Les six (06) EPA par actifs (à la fin de l'année 2023), en milliard Ariary.....</i>	<i>61</i>

LISTE DES ABREVIATIONS

AIRMAD	: Air Madagascar
AISS	: Association Internationale de Sécurité Sociale
ATM	: Average Term to Maturity
AVD	: Analyse de la Viabilité de la Dette
BCM	: Banque Centrale de Madagascar
BFM	: Banky Foiben'ny Madagascar
BP	: Bureau Permanent
BSD	: Bulletin Statistique de la Dette
BTA	: Bons du Trésor par Adjudication
BTF	: Bons du Trésor Fihary
CAMM	: Centre d'Arbitrage et de Médiation de Madagascar
CDL	: Créance Douteuse et Litigieuse
CEM	: Caisse d'Epargne de Madagascar
CGHV	: Compagnie Générale d'Hydroélectricité VOLOBE
CIRDI	: Centre International pour le Règlement des Différends relatifs aux Investissements
CNaPS	: Caisse Nationale de Prévoyance Sociale
CNSS	: Caisse Nationale de Sécurité Sociale
CNY	: Yuan ; Unité monétaire chinois
CPR	: Caisse de Prévoyance de Retraite
CRB	: Comité sur les Risques Budgétaires
CRCM	: Caisse de Retraite Civile et Militaire
CROUA	: Centre Régionale des Œuvres Universitaire d'Antananarivo
CRS	: Caisse de Retraite du Sénégal
CSBF	: Commission Supervision Bancaire et Financière
CTD	: Collectivités Territoriales Décentralisées
DCNM	: Direction de la Comptabilité Nationale et de la Modélisation
DDP	: Direction de la Dette Publique
DE	: Direction des Etudes
DF	: Dépenses Fiscales
DGBF	: Direction Générale du Budget et des Finances
DGEAE	: Direction de la Gestion des Effectifs des Agents de l'État
DGT	: Direction Générale du Trésor
DOF	: Direction des Opérations Financières
DP3P	: Direction de la Promotion de Partenariat Public-Privé
DRB	: Déclaration des Risques Budgétaires
DSA	: Debt Sustainability Analysis
DSCVM	: Direction des Statistiques des Conditions de Vie des Ménages
DTS	: Droits de Tirage Spéciaux
ECD	: Employé Courte Durée
ELD	: Employé Longue Durée
EPA	: Établissements Publics à caractère Administratif
EPIC	: Établissements Publics à caractère Industriel et Commercial
EPN	: Etablissements Publics Nationaux

EUR	: Euro ; Unité monétaire Européen
FDGM	: Fonds de Garantie Malgache
FEC	: Facilité Elargie des Crédits
FMI	: Fonds Monétaire International
FNRB	: Fonds National de Retraite du Bénin
FSSR	: Financial Sector Stability Review
GPP	: Garantie Partielle de Portefeuille
HCT	: Health Check Tools
ICC	: Indemnité Compensatrice de Congé
IDE	: Investissements Directs Etrangers
IIR	: Indemnité d'Installation de Retraite
IMF	: International Monetary Fund
INSTAT	: Institut National de la Statistique
IST	: Institut Supérieur de Technologie d'Antananarivo
JICA	: Agence Japonaise de Coopération Internationale
JIRAMA	: Jiro sy Rano Malagasy
JPY	: Yen ; Unité monétaire Japonais
KWD	: Dinar;Unité Monétaire Koweit
MEF	: Ministère de l'Économie et des Finances
MGA	: MGA ; Unité monétaire Malagasy
MID	: Marché Interbancaire de Devises
MPE	: Majoration Pour Enfant
MPME	: Micros, Petites et Moyennes Entreprises Malagasy
MW	: Méga Watt
OGT	: Opérations Globales du Trésor
PHP- VOLOBE	: Projet Hydroélectrique Prioritaire Volobe
PHP-SAHOFIKA	: Projet Hydroélectrique Prioritaire
PIB	: Produit Intérieur Brut
PLFI	: Projet de Loi des Finances Initiales
PPN	: Produits de Première Nécessité
PPP	: Partenariat Public- Privé
ROA	: Return On Asset
ROE	: Return On Equity
SAFI	: Système d'Administration Fiscale Intégré
SDMT	: Stratégie de la Dette à Moyen Terme
SG	: Secrétaire Général
SGEAE	: Service de la Gestion des Effectifs des Agents de l'État
SIRAMA	: Siramamy Malagasy
SOE	: State-Owned Enterprises
SONAPAR	: Société Nationale des Participations
SPAT	: Société du Port à Gestion Autonome de Toamasina
TVA	: Taxe sur la Valeur Ajoutée
UPF	: Unité de la Politique Fiscale
USD	: Dollar ; Unité monétaire américain

INTRODUCTION

Le Ministère de l'Économie et des Finances établit chaque année la Déclaration des Risques Budgétaires (DRB), intégrée au Tome II de la Loi de Finances Initiale. Ce document recense l'ensemble des risques susceptibles d'affecter l'exécution et l'équilibre du budget de l'État.

La DRB a pour objectif d'identifier, d'analyser et de proposer des mesures de mitigation face aux risques auxquels le pays pourrait être exposé à court, moyen et long terme. Les risques budgétaires sont définis comme les écarts potentiels entre les résultats budgétaires effectifs et les prévisions inscrites dans la Loi de Finances, pouvant résulter de chocs macroéconomiques, de vulnérabilités du secteur financier, de passifs conditionnels ou encore d'événements imprévus d'origine non économique.

Pour l'exercice 2026, la déclaration regroupe les risques budgétaires en deux grandes rubriques :

I. Les risques budgétaires associés aux agrégats macroéconomiques, comprenant :

- Risques Budgétaires liés au Secteur réel ;
- Risques Budgétaires liés à la Performance des agrégats Macroéconomiques ;
- Risques Budgétaires liés au taux de change ;
- Risques Budgétaires liés à l'inflation ;
- Risques Budgétaires liés aux Opérations Globales du Trésor (OGT) ;
- Risques Budgétaires liés aux incitations fiscales ;
- Risques budgétaires liés à la volatilité du cours des matières premières.

II. Les autres risques budgétaires spécifiques, incluant :

- Risques Budgétaires liés aux catastrophes d'origine naturelle ;
- Risques Budgétaires liés aux entreprises à participation de l'État ;
- Risques Budgétaires liés aux obligations découlant des projets de PPP ;
- Risques Budgétaires liés à la dette publique ;
- Risques Budgétaires liés aux garanties sur emprunt, prêts rétrocédés (rétrocessions) et prêts directs du Trésor ;
- Risques Budgétaires liés l'exposition du secteur financier ;
- Risques Budgétaires liés au système de retraite public ;
- Risques Budgétaires liés aux actions en justice ;
- Risques Budgétaires liés aux Collectivités Territoriales Décentralisées ;
- Risques Budgétaires liés aux Établissements Publics Nationaux.

L'analyse de ces risques vise à fournir aux décideurs publics une vision claire des vulnérabilités potentielles des finances publiques, à renforcer la planification budgétaire prévisionnelle, et à orienter la mise en œuvre de stratégies de mitigation appropriées, garantissant ainsi la soutenabilité budgétaire et la résilience économique du pays en 2026.

I. RISQUES BUDGÉTAIRES ASSOCIÉS AUX AGRÉGATS MACROÉCONOMIQUES

1. SECTEUR REEL

Cette section examine les écarts possibles des variables des finances publiques (à savoir les impôts, les dépenses, le solde budgétaire et la dette publique) par rapport à ce qui est prévu dans les budgets annuels ou dans le cadre budgétaire à moyen terme. La section est divisée en deux sous-sections:

Aperçu de la réalisation du secteur réel

De 2022 à 2024, l'économie a continué de faire preuve de dynamisme et de résilience, malgré un contexte international encore incertain. Le taux de croissance moyen, estimé à 4,23 % sur les trois dernières années, traduit une reprise progressive et soutenue de l'activité économique. Cette tendance positive marque un retour vers les niveaux de croissance observés avant la crise de 2020, témoignant de la capacité du tissu économique à se redresser et à consolider ses performances.

1.1.Évolution du PIB de Madagascar (2022-2024)

- En 2022, le PIB nominal a continué de croître pour atteindre 62 843,35 milliards d'Ariary, résultant d'une croissance économique modérée de 4,14 %.
- En 2023, l'économie a enregistré une légère accélération avec un taux de croissance de 4,23 %, portant le PIB nominal à 71 035,87 milliards d'Ariary.
- En 2024, la croissance économique progresse à 4,32 %, avec un PIB nominal à hauteur de 79 615,04 milliards d'Ariary.

1.2.Analyse sectorielle du PIB

L'évolution de la part du PIB de Madagascar par secteur révèle des évolutions intéressantes pour les trois secteurs d'activité.

1.2.1. Secteur primaire (agriculture, pêche, élevage)

Le secteur primaire a connu une dynamique particulière, avec une part de 24,9 % du PIB en 2024, en légère hausse par rapport à 2023 (24,8 %). En 2024, ce secteur a enregistré une croissance marquée de 4,5 %, due à la performance de la branche **élevage-pêche** (6,9%), qui a bénéficié d'une forte augmentation de la production de poissons d'eau douce et de langoustes. En parallèle, la branche **agriculture** a enregistré une hausse importante de 4,3%, principalement soutenue par l'augmentation de la production des trois principales cultures, à savoir le riz paddy (+7,1 %), le manioc (+8,8 %) et le maïs (+7,9 %).

1.2.2. Secteur secondaire (industries et transformation)

Le secteur secondaire a enregistré une croissance modérée de 3,4 % en 2024, contre 5,2 % en 2023. Sa contribution au PIB s'est légèrement repliée à 16,97 %, contre 17,37 % l'année précédente. Cette décélération est principalement attribuable à la baisse d'activités des **industries extractives**, dont la production de Nickel et de Cobalt a été affectée par la persistance d'une offre excédentaire et une demande modérée sur le marché mondial, entraînant une baisse significative des prix de ces minerais. D'autre part, ce ralentissement a été atténué par la performance du **textile** (12,4 %) ainsi que des industries du **Bois, papiers, imprimerie** (19,4 %).

1.2.3. Secteur tertiaire (services, commerce, transport, tourisme)

Le secteur tertiaire a poursuivi sa trajectoire ascendante en 2024, avec une croissance de 4,1% contre à 3,4% en 2023, représentant 55,25 % du PIB, légèrement en hausse par rapport à 54,54 % l'année précédente. La branche **transport** est celle qui a enregistré la plus forte progression avec une croissance de 11,3% en 2024 contre 5,2% en 2023. Cette hausse est due à la relance du **commerce** et au raffermissement du tourisme qui a soutenu l'activité de **transport**. Le nombre d'arrivées de touristes a augmenté de 21,28% en 2024. Sur cette période, la branche **banque, assurance** a connu une croissance soutenue de 10,8%, par rapport à 2023, portée par la hausse des dépôts (+13,7 %), et celle des crédits (+6,5 %).

En résumé, l'économie malagasy a montré une résilience notable entre 2022 et 2024, avec des performances sectorielles variées. En 2024, le secteur primaire a été le moteur de la croissance, porté par la performance de l'**élevage-pêche** et celle des principales cultures agricoles. Le secteur secondaire, bien que moins dynamique, demeure soutenu par la production de la branche **textile** et d'autres industries, notamment celles du **bois, papier, imprimerie** et des **industries métalliques**. Quant au secteur tertiaire, il a continué de dominer l'économie, soutenu par la reprise du **transport**, du **tourisme** et du rebond du **commerce**.

Tableau 1 : *Réalisation du PIB (trois dernières années)*

	2022	2023	2024
PIB nominal (Milliard d'Ariary)	62 843,35	71 035,87	79 615,04
PIB réel (Milliard d'Ariary)	22 143,93	23 080,82	24 078,56
Part du secteur primaire dans le PIB	21,61%	22,22%	21,92%
Part du secteur secondaire dans le PIB	16,78%	17,37%	16,97%
Part du secteur tertiaire dans le PIB	55,30%	54,54%	55,25%
Déflateur du PIB	2,84	3,08	3,31
Taux de croissance économique	4,14%	4,23%	4,32%

Source : MEF/SG/INSTAT/DCNM, (2025).

2. PERFORMANCE DES AGREGATS MACROECONOMIQUES

2.1. Performance historique par rapport aux règles budgétaires

La section suivante examine les écarts possibles des variables des finances publiques (à savoir les impôts, les dépenses, le solde budgétaire et la dette publique) par rapport à ce qui est prévu dans les budgets annuels ou dans le cadre budgétaire à moyen terme.

Tableau 2 : Performance historique par rapport aux règles budgétaires (cinq dernières années)

	2019		2020		2021		2022		2023	
	Réel	Règle	Réel	Règle	Réel	Règle	Réel	Règle	Réel	Règle
Solde budgétaire (% du PIB)	-3,5	-3,5	-3,2		-4,7	-5,5	-4,1	-5,7	-4,2	-6,0
Dépenses (% du PIB)		18,7	14,6		18,3	19,6	17,2	20,2	16,3	22,5
Dettes PPG (% du PIB)	38,3		36,9		36,9	38,5	36,6	40,3	37,3	39,9
Emprunt annuel (% du PIB)	3,5		3,2		4,7	5,5	4,1	5,7	4,3	6,0

Source : MEF/SG/INSTAT, (2025).

La performance réalisée par rapport aux règles budgétaires a montré aucun écart d'un taux de -3,5 (en pourcentage du PIB), durant l'année 2019 sur le solde budgétaire, en revanche les dépenses publiques montrent un écart escompté de 2%.

Entre 2021 et 2023, la situation budgétaire a connu des évolutions notables. En 2021, le solde budgétaire était de -4,7%, une amélioration de 0,8 point par rapport à la règle fixée à -5,5%. Les dépenses publiques ont été nettement inférieures aux prévisions (8,3% contre 19,6%), et la dette a été maîtrisée à 36,9%, en dessous de la règle de 38,5%. L'emprunt réalisé s'est établi à 4,7%, inférieur à la prévision (5,5%) mais en hausse de 1,5 point par rapport à 2020. En 2022, le solde budgétaire a continué de s'améliorer à -4,1% contre un objectif de -5,7%, tandis que les dépenses et la dette ont diminué par rapport à 2021. L'emprunt réalisé a atteint 4,1%, en baisse par rapport à l'année précédente et inférieur à la prévision de 5,7%.

En 2023, la performance budgétaire a légèrement régressé par rapport à 2022 avec un solde de -4,3% (contre -4,1% en 2022), bien que supérieur à la prévision de -6,0%. Les dépenses publiques, estimées à 22,5% du PIB, ont été inférieures aux attentes avec une réalisation de 16,3%, poursuivant la baisse amorcée en 2022. La dette publique a atteint 37,3% du PIB, en deçà de la prévision de 39,9% mais en hausse de 1,3% par rapport à 2022. L'emprunt de l'État a légèrement progressé de +0,2 point, passant de 4,1% du PIB en 2022 à 4,3% du PIB en 2023, tout en restant inférieur aux prévisions de 6,0%. Ces écarts résultent principalement des mesures et réformes structurelles mises en œuvre pour améliorer la viabilité budgétaire.

2.2. Performance des prévisions historiques des principales variables macroéconomiques et budgétaires

En 2019, l'économie a connu une croissance un peu en dessous des attentes. Le PIB réel a crû de 4,4%, soit 0,8 point de moins que prévu (5,2%). Ce décalage pourrait être dû à des défis structurels internes et à un environnement économique mondial plus difficile. L'inflation était également bien plus faible que prévu (4,2% contre 7,2%), ce qui suggère un ralentissement de la demande et une stabilisation des prix. Les revenus de l'État (12,8% du PIB) et les dépenses publiques (16,7% du PIB) sont restés proches des prévisions, mais avec des dépenses légèrement inférieures aux attentes, le déficit budgétaire a été plus faible que prévu (-1,5 point). La dette

publique quant à elle, à 30,2% du PIB, est restée bien en dessous des prévisions (38,3%), témoignant d'une bonne maîtrise de l'endettement. Les prévisions effectuées sur ces variables macroéconomiques et budgétaires pour cette année 2019 sont relatives au projet de Loi n°034/2018 du 24 octobre 2018 portant sur la Loi de Finances Initiale 2019.

Tableau 3 : Performance des prévisions historiques (cinq dernières années)

	2019		2020		2021		2022		2023	
	Réel	Prévision	Réel	Prévision	Réel	Prévision	Réel	Prévision	Réel	Prévision
Croissance du PIB réel (%)	4,4	5,2	-7,1	5,5	4,7	3,5	4,2	4,3	4,2	4,9
Inflation IPC (%)	4,2	7,2	4,2	7,2	5,8	6,2	8,2	6,4	9,9	9,1
Revenus (% du PIB)	12,8	13,0	12,8	14,9	11,1	14,1	11,6	12,4	11,1	12,9
Dépenses (% du PIB)	16,7	18,7	16,7	17,6	14,6	19,6	18,3	20,5	17,6	22,7
Solde budgétaire (% PIB)	-3,5	-3,5	-3,2	-2,8	-2,8	-5,5	-5,4	-6,0	-4,3	-6,0
Dettes PPG (% du PIB)	30,2		38,3		46,9	38,5	36,9	40,6	37,3	39,9

Source : MEF/SG/INSTAT/DEP/SEM, (2025).

Entre 2020 et 2023, l'économie de Madagascar a connu des variations significatives, influencées par la crise du Covid-19 et les dynamiques mondiales. En 2020, la croissance économique a connu une récession de -7,1%, tandis que l'inflation est restée inférieure aux prévisions initiales (4,2% contre 7,2%), probablement en raison d'une baisse de la demande¹. En 2021, la reprise a été plus lente que prévu avec une croissance de 3,5%, une inflation élevée (8,6%) et un déficit budgétaire aggravé (-5,5% contre -2,8% prévu), en raison de la hausse des prix des matières premières et d'une forte augmentation des dépenses publiques².

En 2022, la croissance s'est établie à 4,2% et l'inflation a été mieux maîtrisée (6,4% contre 8,2%). Toutefois, les dépenses publiques ont dépassé les prévisions (18,3% du PIB), creusant le déficit budgétaire (-5,4%) et augmentant la dette à 40,6% du PIB. En 2023, la croissance a ralenti à 4,2% contre 4,9% attendu, et l'inflation a grimpé à 9,9%, alimentée par la pression sur les prix des importations. Les dépenses publiques ont atteint à 22,7% du PIB, creusant le déficit à -6,0%, tandis que la dette publique s'est maintenue à 39,9% du PIB, conformément aux prévisions³.

2.3. Impact des variations des principaux indicateurs macroéconomiques sur les finances publiques

Les résultats de l'analyse de sensibilité présentés dans le tableau ci-dessous présentent l'impact macroéconomique du scénario défavorable correspondant à une baisse du PIB de -1 point de pourcentage pour l'année 2024.

¹ Loi de Finances Rectificative 2019, Madagascar

² Loi de Finances 2020, Madagascar

³ Loi de Finances Initiale 2022, Madagascar

Tableau 4 : Scénario de référence : prévisions macroéconomiques et budgétaires (cinq prochaines années)

	2024	2025	2026	2027	2028
Croissance du PIB réel (%)	4,4 *	4,6	4,8	5,2	5,4
Inflation IPC (%)	7,6	8,2	7,1	6,4	5,1
Revenus (% du PIB)	11,8	11,2	11,1	12,4	14,9
Dépenses (% du PIB)	16,2	18,4	17,6	16,9	20,0
Dette PPG (% du PIB)	35,9	36,1	36,1	39,8	38,2

Source : MEF/SG/INSTAT/DEP/SEM, (2025). (*) : Estimation

Le tableau ci-dessus présente la situation macroéconomique de Madagascar sur la période 2024-2028, avec une croissance du PIB réel soutenue qui progresse de 4,4 % en 2024 à 5,4 % en 2028. Toutefois, cette performance s'accompagne d'une inflation accentuée : l'indice des prix à la consommation (IPC) atteint un pic de 8,2 % en 2025 avant de refluer progressivement, sans toutefois redescendre en dessous de 5 % d'ici la fin de la période. Sur le plan budgétaire, les recettes publiques s'améliorent progressivement (autour de 11% à 12 % du PIB jusqu'en 2026), avant de s'améliorer nettement en 2027 et 2028, tandis que les dépenses affichent une trajectoire volatile, culminant à 20,0 % du PIB en 2028.

La dette publique (PPG) demeure globalement maîtrisée, oscillant entre 35,9 % et 39,8 % du PIB, grâce en grande partie à la priorisation des dettes concessionnelles qui constitue une part importante du profil de la dette. Néanmoins, le rebond marqué des dépenses en 2028, combiné à une inflation encore élevée, pourrait compromettre cette stabilité macroéconomique si l'effort de consolidation des recettes ne se poursuit pas.

À moyen terme, la soutenabilité des finances publiques dépendra donc de la capacité à renforcer la base fiscale de manière structurelle et à orienter les dépenses vers des investissements à haut rendement, afin de préserver la croissance sans alimenter davantage les pressions inflationnistes ni fragiliser la trajectoire de la dette.

Les graphiques qui suivent présentent un scénario défavorable à l'issue d'impacts de la diminution de la croissance du PIB réel sur les 4 agrégats macroéconomiques dont notamment l'inflation, les recettes et dépenses publiques et la dette publique, i.e. si le niveau de croissance prévue ne serait pas atteint. Il donne une analyse des résultats d'un choc de déviation par rapport à l'état stationnaire en effectuant une simulation à partir d'un modèle VAR (Vecteur Autorégressif).

Encadré : Spécification du modèle VAR

Période d'étude : 1990-2028 (fréquence annuelle)

- **Objectif de l'analyse**

Voir l'impact de la diminution de 1 point de pourcentage de la croissance du PIB sur les 5 variables contenues dans le modèle, notamment les réponses des 4 autres variables à la suite de la déviation de la croissance du PIB.

- **Variables du modèle**

- PIB (Produit Intérieur Brut, en variation)
- IPC (Indice des Prix à la Consommation, en variation)
- DEP (Ratio des dépenses publiques sur le PIB, en variation)
- DETTE (Ratio de la dette publique sur le PIB, en variation)
- REC (Ratio des recettes publiques sur le PIB, en variation)

- **Tests préliminaires**

L'analyse de stationnarité confirme que toutes les variables satisfont les conditions nécessaires pour l'application du modèle VAR.

- **Résultats des estimations**

Vector Autoregression Estimates Sample (adjusted): 1993 2028

Included observations: 35 after adjustments t-statistics in []

	DEP	DETTE	IPC	PIB	REC
DEP(-1)	-0,21 [-1,14631]	0,03 [0,20755]	0,19 [1,52214]	-0,08 [-1,13165]	-0,20 [-1,15565]
DEP(-2)	0,20 [1,04238]	-0,23 [-1,34182]	0,04 [0,28983]	0,07 [0,95088]	0,25 [1,38705]
DETTE(-1)	-0,02 [-0,06533]	0,26 [0,98708]	-0,27 [-1,34688]	0,04 [0,36827]	0,18 [0,63327]
DETTE(-2)	0,42 [1,49821]	0,52 [2,06848]	-0,12 [-0,61513]	-0,05 [-0,45194]	-0,05 [-0,18112]
IPC(-1)	-0,26 [-0,70970]	-0,28 [-0,86456]	0,45 [1,78735]	0,01 [0,06806]	-0,15 [-0,43957]
IPC(-2)	0,33 [1,03550]	0,42 [1,45886]	-0,38 [-1,70666]	-0,06 [-0,43324]	0,26 [0,85265]
PIB(-1)	-0,37 [-0,55017]	1,06 [1,77449]	0,22 [0,48420]	-0,38 [-1,38367]	-1,00 [-1,59177]
PIB(-2)	-0,10 [-0,13624]	1,38 [2,06362]	-1,15 [-2,22736]	0,11 [0,34774]	0,25 [0,35616]
REC(-1)	0,16 [0,57797]	-0,29 [-1,17503]	-0,28 [-1,47873]	0,23 [1,98429]	0,34 [1,29828]

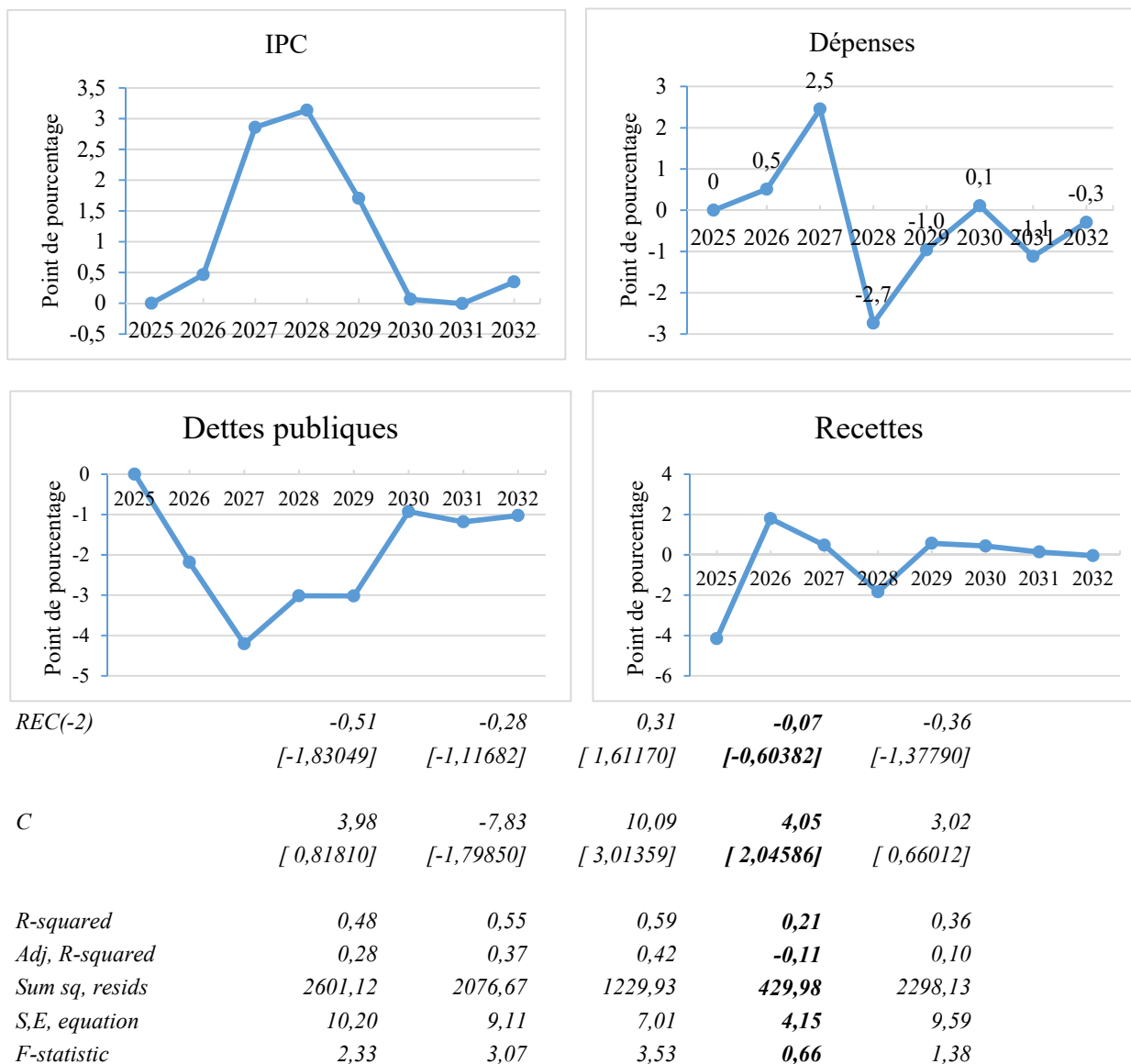


Figure 1 : Réponses impulsionnelles des variables à la suite du scénario défavorable

Source : MEF/SG/INSTAT/DEP/SEM, (2025).

À la suite d'une diminution de 1point de pourcentage de la croissance du PIB réelle :

L'inflation connaîtra une trajectoire ascendante durable pendant trois ans, atteignant un maximum de près de 3 points de pourcentage en 2028. Cette hausse pourrait traduire une réponse des prix aux mesures de relance budgétaire ou à des déséquilibres entre offre et demande. Cependant, cette accélération inflationniste s'estompe à partir de 2029, avec un retour progressif vers la stabilité des prix dès 2030.

Le ratio des dépenses publiques augmenterait significativement pendant les deux années suivantes, culminant à +2,5 points de pourcentage en 2027. Elle pourrait s'expliquer par la réponse du gouvernement visant à soutenir la demande globale, typique des relances budgétaires. La forte chute de -2,7pp en 2028 reflète un rééquilibrage, possiblement lié à des mesures de consolidation ou à l'épuisement de l'effet du stimulus. À partir de 2030, les dépenses verraient se tendre vers un nouvel équilibre, s'approchant progressivement de leur état stationnaire, signe que l'effet du choc initial sur le PIB s'atténue avec le temps.

Les recettes budgétaires subiraient une forte contraction en 2025, conséquence directe de la baisse d'activité économique et de l'assiette fiscale. Cependant, un rebond très marqué est observé dès 2026, possibilité d'une adaptation rapide de la politique fiscale ou d'un effet mécanique de la reprise partielle de l'économie. La volatilité persisterait pendant deux ans, avec une rechute passagère des recettes en 2028, avant une stabilisation progressive à partir de 2029.

Sur la période observée, on constate une réduction marquée de la dette publique jusqu'en 2027, avec une baisse atteignant environ -4 points de pourcentage du PIB. Ce rythme de désendettement se ralentirait ensuite en 2028 et 2029, avant un net rebond en 2030, où la dette recommence à augmenter (+1 point de pourcentage du PIB), marquant un possible changement de cap dans la politique budgétaire. Enfin, les années 2031 et 2032 afficheraient une stabilisation autour d'une légère baisse (-1 point) pour atteindre un objectif de maintien du ratio dette/PIB à un niveau soutenable.

2.4. Atténuation des risques

Pour atténuer les risques liés au scénario décrit précédemment, il serait essentiel de mettre en œuvre une stratégie macroéconomique cohérente et équilibrée. Cela commence par le maintien d'un stimulus budgétaire ciblé et durable, centré sur des investissements publics à fort impact, et un soutien direct aux ménages les plus vulnérables afin de préserver la demande intérieure. Ceci passe par le renforcement du cadre de la Gestion des Investissements Publics (GIP) qui instaure des critères de sélection des PIP prenant en compte les dimensions de résilience et de durabilité, de faisabilité ainsi que d'impacts économiques palpables. Parallèlement, au niveau des recettes, la poursuite des réformes fiscales avec l'élargissement de l'assiette, la rationalisation des dépenses fiscales, lutte contre la fraude.

Les politiques devraient poursuivre les règles budgétaires strictes déjà mise en œuvre, permettant l'élargissement de l'espace fiscal (application des plans de redressement de la JIRAMA, mécanisme de stabilité des prix du carburant), et la stabilisation de la dette publique.

3. RISQUES BUDGÉTAIRES LIÉS AU TAUX DE CHANGE

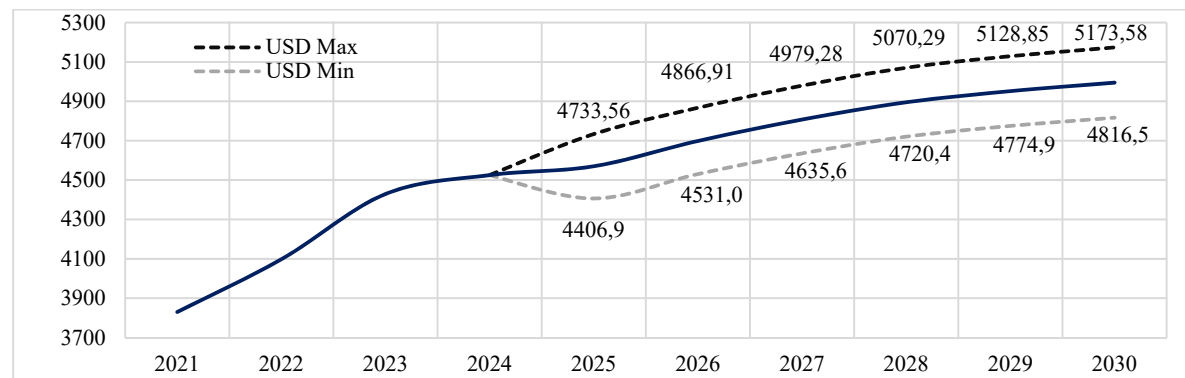
3.1. Risque budgétaire lié au taux de change

À court terme, le taux de change s'établit en fonction des échanges sur le Marché Interbancaire de Devises (MID), où l'offre et la demande de devises étrangères déterminent un prix d'équilibre. À moyen et à long terme, les variations du taux de change reflètent davantage les déséquilibres ou écarts structurels des paiements extérieurs de Madagascar.

Au deuxième trimestre 2025, en glissement annuel, l'Ariary s'est déprécié face à l'euro, tout en s'appréciant légèrement par rapport au dollar américain. À partir de la mi-février 2025, le Dollar US/Ariary a amorcé une trajectoire baissière qui s'est poursuivie jusqu'à fin juin, dans un contexte de marché relativement calme.

S'agissant des perspectives, les projections tablent sur une dépréciation de l'Ariary par rapport au dollar américain au cours du second semestre 2025. Toutefois, sous l'hypothèse d'une accélération de la croissance économique de Madagascar et d'un recul de l'inflation, cette dépréciation devrait s'atténuer progressivement au fil des années. Le graphique ci-après illustre à la fois les évolutions passées et les perspectives projetées du taux de change Dollar US/Ariary sur la période 2021-2030.

Figure 2: Evolution du taux de change moyen entre l'Ariary et le Dollar US



Source : BFM/DSA, (2025).

Toutefois, étant donné le régime de change flottant, une volatilité des taux de change à court terme ainsi qu'une forte variation annuelle éventuelle peuvent survenir. Dans ce contexte, les risques budgétaires peuvent revêtir deux formes distinctes.

3.1.1. Cas d'une appréciation de l'Ariary

Une appréciation de l'Ariary réduirait la contrevaletur en monnaie nationale des flux de devises entrants, tels que les investissements étrangers, les réserves internationales, les emprunts extérieurs, l'aide internationale, les exportations et les transferts. Une telle situation pourrait restreindre les ressources disponibles en Ariary pour honorer les paiements effectués par le Trésor public.

3.1.2. Cas d'une dépréciation de l'Ariary

Une dépréciation plus forte que prévue de l'Ariary se traduirait par une hausse du service de la dette extérieure, renchérirait le coût des équipements destinés aux investissements programmés et alourdirait les dépenses liées à l'importation de produits courants, notamment le carburant et les fournitures.

3.2. Mesures d'atténuation de ces risques

- L'État limite les risques liés à la volatilité du taux de change en privilégiant l'emprunt en Ariary. La mobilisation de ressources locales, notamment par le développement du marché des capitaux à Madagascar, joue un rôle déterminant dans cette stratégie.
- La négociation d'une maturité plus longue pour la dette en devises permet d'étaler les échéances de remboursement et de réduire les montants dus à chaque période. Ce choix

contribue à diminuer la vulnérabilité face à d'éventuelles fluctuations défavorables du taux de change.

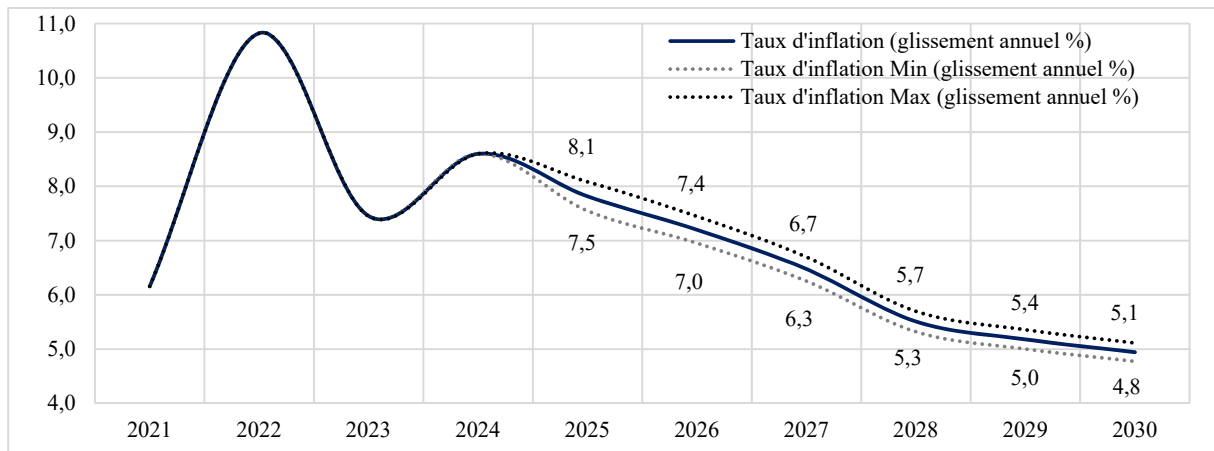
- Le développement des exportations, associé à un rapatriement renforcé des recettes en devises, constitue un levier majeur de stabilisation du taux de change. De même, la valorisation et la structuration d'industries de substitution aux importations y contribuent de manière significative.
- Une politique monétaire prudente contribue au maintien et au renforcement de la valeur de l'Ariary.
- La stabilité macroéconomique constitue une condition indispensable à l'attractivité des investissements directs étrangers.
- La stabilité macroéconomique, associée à la stabilité financière, constitue un facteur déterminant de la stabilité du taux de change.

4. RISQUES BUDGÉTAIRES LIÉS À L'INFLATION

4.1. Risque budgétaire lié au taux d'inflation

La série de mesures de resserrement de la politique monétaire, combinée aux dispositifs de stabilisation des prix des produits stratégiques, a permis de ramener l'inflation à 8,2 % en juin 2025. Les projections anticipent un ralentissement de l'inflation au second semestre 2025, avec une légère accélération saisonnière en octobre et novembre, avant d'atteindre 7,8 % en décembre 2025.

Figure 3: Evolution du taux d'inflation des prix à la consommation



Source : BFM/DSA, (2025).

Les projections d'inflation intègrent les variations attendues de plusieurs variables macroéconomiques, en particulier la masse monétaire, le taux de change ainsi que les prix de l'énergie et du riz. L'évolution de ces déterminants reposant sur des hypothèses, les prévisions peuvent présenter un degré d'incertitude et de volatilité plus ou moins élevé.

L'inflation correspond à une hausse généralisée et durable des prix des biens et services. Son accélération entraîne une augmentation des dépenses publiques, tant de fonctionnement que d'investissement en infrastructures. Elle exerce également des pressions à la hausse sur les salaires nominaux. Lorsque les revenus ne sont pas indexés, l'inflation provoque une érosion du pouvoir

d'achat et contraint les agents économiques à réduire leur consommation. Cette contraction de la demande intérieure peut, *in fine*, peser sur la croissance économique ainsi que sur les recettes fiscales.

4.2. Mesures d'atténuation des risques liés à l'inflation

La maîtrise des risques budgétaires liés à l'inflation repose sur une combinaison de mesures budgétaires, monétaires et structurelles :

- Le contrôle du déficit public contribue à contenir l'inflation et à en limiter les répercussions sur les finances publiques.
- L'élargissement de l'assiette fiscale et la diversification des sources de recettes permettent d'atténuer l'érosion du rendement réel des impôts et taxes induite par la hausse des prix.
- Une politique monétaire prudente, qui se durcit en cas d'accélération de l'inflation tout en préservant les conditions de financement de l'économie, constitue un instrument essentiel de stabilisation.
- Le soutien au développement de l'industrie locale, associé à des mécanismes de contrôle des documents commerciaux, favorise une concurrence plus effective et contribue à limiter les comportements oligopolistiques sur les marchés de biens et de services.

5. RISQUES BUDGÉTAIRES LIÉS AUX OPÉRATIONS GLOBALES DU TRÉSOR (OGT)

Les risques budgétaires relatifs aux Opérations Globales du Trésor (OGT) désignent essentiellement les incertitudes et les menaces susceptibles de perturber l'équilibre du budget de l'État. Les risques peuvent provenir de différentes sources, comme ceux liés aux recouvrements de recettes et ceux liés à l'exécution des dépenses. Il y a aussi les risques liés au financement du déficit.

Ces risques seront détaillés dans d'autres paragraphes, mais cette partie se focalise sur les risques relatifs au déficit budgétaire ainsi que sur les opérations propres au Trésor pendant la période de 2020 jusqu'à fin juin 2025.

5.1. Au niveau des recettes :

Pendant ces 5 dernières années, les recettes et dons sont généralement inférieurs aux prévisions, sauf pour l'année 2024 où ils dépassent de 8,8% la prévision. Cet accroissement est principalement imputable à l'arrivée de financements extérieurs sous forme de dons. Une éventuelle mauvaise performance en matière de recettes et de dons engendrerait des risques sur l'équilibre.

Par ailleurs, en ce qui concerne les recettes non fiscales, dont le recouvrement relève essentiellement de la Direction Générale du Trésor, les recettes collectées ont toujours connu une légère hausse par rapport aux prévisions. Ces dernières années, elles ont enregistré une hausse continue si bien qu'en 2024 leur réalisation était chiffrée à 362,9 Mds d'ariary, soit 17 mds de plus que les recettes prévues dans la LF2024.

Même si les recettes non fiscales ne représentent en moyenne que 3 à 4% des recettes budgétaires, elles constituent des ressources indispensables pour l'administration. Leur montant devient de plus en plus conséquent depuis 2020. Dans les LF2025, les recettes non fiscales sont estimées à 491,7Mds d'ariary. Un léger changement au niveau de ces recettes affecterait aussi l'équilibre budgétaire.

5.2. Au niveau des dépenses

Les risques liés aux dépenses publiques dépendraient de leur gestion. Un décalage par rapport aux objectifs de la Loi de Finances pourrait réduire l'espace budgétaire disponible. Une maîtrise sur certaines dépenses telle la solde, les pensions, les dépenses sociales ou l'amortissement de la dette qui est souvent rigides et difficilement ajustables, est de rigueur. Toutefois, il est à noter que durant ces dernières années, les dépenses effectives étaient toujours inférieures aux dépenses prévues. À fin juin 2025, le taux d'exécution des dépenses était de 42,2% par rapport aux prévisions de 2025. Par ailleurs, en matière d'investissements, une planification et une priorisation des projets sont primordiales afin de garantir que les ressources soient utilisées à bon escient et que les dépenses cadrent avec les prévisions budgétaires.

5.3. Au niveau du financement

Face à l'insuffisance des recettes budgétaires par rapport aux dépenses programmées, l'État doit recourir au financement. Lorsque le financement obtenu est inférieur au financement prévu initialement, le risque budgétaire apparaît.

Il est à rappeler que le financement de Madagascar est composé principalement de financement extérieur à hauteur de plus de 50% du total. Un éventuel choc international ou régional impacterait ce dernier, comme la guerre en Ukraine, le retrait de l'USAID dans les pays africains suite à l'élection présidentielle américaine... Cette contrainte financière affectera la réalisation des objectifs de politiques macro budgétaire et macroéconomique.

Ainsi, quand les décaissements de dons et de prêts pour financer les projets de développement n'arrivent pas à financer le gap de financement, le budget est sous pression. L'État doit par conséquent recourir au financement intérieur, notamment à l'émission des Bons de trésor ou à des avances statutaires.

De 2020 à 2023, le financement extérieur a connu une hausse soutenue et a atteint 2 092,5 Mds d'ariary en 2023, soit 71% du total des financements. Il a enregistré une légère baisse et est devenu 2010,8 Mds d'ariary à fin 2024. À fin juin 2025, le financement n'a enregistré qu'un taux de décaissement à hauteur de 22,6%, dont 33,4% pour le financement extérieur.

5.4. Arriérés de paiement

Les risques budgétaires liés aux arriérés de paiement font référence à l'impact que peuvent avoir le non règlement ou le règlement retardé des dépenses sur l'équilibre financier présent ou futur des finances publiques. L'accumulation des arriérés de paiement peut réorienter les priorités budgétaires afin de les dissoudre. Elle pourrait évincer les dépenses de certains secteurs prioritaires (éducation, santé, investissements structurants, ...). Une accumulation importante d'arriérés reflète une mauvaise crédibilité de l'État vis-à-vis de ses créanciers (entreprises ou particuliers). Durant la période considérée, les réalisations divergent de manière significative par rapport aux prévisions, malgré les efforts déjà entamés par l'administration. Il est donc essentiel de restaurer la confiance des créanciers envers l'État en adoptant une politique rigoureuse de maîtrise des arriérés. Sa mise en œuvre effective contribuera à redorer l'image de l'État.

5.5. Au niveau du déficit public

Le déficit budgétaire est principalement constitué par le surplus de dépenses non couvert par les recettes budgétaires et les dons. L'État doit alors recourir aux prêts pour financer cet écart. Le

risque budgétaire lié au déficit public correspond à la possibilité que les dépenses excèdent durablement les recettes. Un tel déficit, s'il n'est pas maîtrisé, peut entraîner une accumulation excessive de la dette publique, réduisant ainsi la capacité de l'État à financer ses priorités stratégiques, telles que les investissements productifs, les services sociaux ou les mesures de relance économique.

Par ailleurs, ce risque peut compromettre la soutenabilité des finances publiques à moyen et long terme, en augmentant la charge de la dette (paiement des intérêts), limitant les marges de manœuvre budgétaires.

Le plancher du solde primaire global est en particulier un critère quantitatif utilisé pour le programme FEC avec le FMI depuis juin 2024. Pour la période 2020-2024, le déficit est resté en deçà de l'objectif fixé dans la prévision.

5.6.Mitigation/Gestion des risques budgétaires liées aux OGT

Pour contenir les risques associés à un déficit budgétaire, plusieurs mesures peuvent être utilisées, dont certaines sont déjà mises en œuvre par l'État malagasy. Ces mesures visent à restaurer la stabilité budgétaire, à renforcer la rigueur fiscale et à préserver la viabilité de la dette publique. Elles peuvent être regroupées en trois grandes catégories :

5.6.1. Amélioration de la mobilisation des ressources intérieures

- Élargissement de l'assiette fiscale : Réduction des exonérations non justifiées, intégration du secteur informel, lutte contre l'évasion fiscale.
- Renforcement de l'administration fiscale et douanière : Modernisation des systèmes de collecte, digitalisation, contrôle fiscal plus rigoureux.
- Diversification des sources de revenus : Développement d'activités économiques génératrices de recettes publiques.

5.6.2. Rationalisation des dépenses publiques

- Maîtrise de la masse salariale : Adoption d'une politique de recrutement plus rigoureuse, amélioration de la productivité dans la fonction publique.
- Hiérarchisation des dépenses : Priorisation des dépenses essentielles (santé, éducation, infrastructures), réduction des dépenses non productives.
- Amélioration de l'efficacité de la dépense publique : Suivi-évaluation, passation des marchés plus transparente, lutte contre la corruption.

5.6.3. Renforcement de la gouvernance budgétaire et de la planification

- Cadre Budgétaire à Moyen Terme (CBMT) : Élaboration de prévisions réalistes et alignement avec les priorités de développement.
- Règles fiscales et plafonds d'endettement : Mise en place de limites sur les déficits et la dette publique pour éviter les dérapages.
- Transparence et redevabilité : Publication régulière des données budgétaires, audits, implication des parties prenantes (Parlement, société civile).

5.6.4. Poursuite des activités visant à améliorer la gestion des arriérés de paiements

- Identification et évaluation des arriérés : classification des arriérés selon la nature, l'année, les institutions concernées, caractère litigieux ou non.
- Élaboration d'une politique d'apurement : élaboration de critères de priorisation, planification du calendrier d'apurement.
- Prévention des arriérés futurs.

5.6.5. Optimisation du financement du déficit

- Recours judicieux à l'endettement : Privilégier les emprunts concessionnels, éviter les emprunts à court terme et à taux élevé.
- Développement du marché des titres publics : Favoriser les financements domestiques dans de bonnes conditions, réduire la dépendance aux financements extérieurs volatils.

5.6.6. Renforcement de la résilience économique

- Stimulation de la croissance économique : En soutenant les secteurs porteurs et créateurs d'emplois pour élargir la base fiscale.
- Gestion proactive des chocs externes : Constitution de réserves, adoption de mécanismes d'absorption des chocs (fonds de stabilisation, filets sociaux).

Tableau 5: Evolution des agrégats fiscaux (en milliard d'Ariary)

(en mds Ariary)	2020	LFR2020	2021	LFR2021	2022	LFR2022	2023	LF2023	2024 prov	LFR 2024	Juin-25	LF2025
Recettes et dons	6 280,0	7 148,7	6 454,3	7 805,2	8 088,3	9 170,3	9 438,2	11 832,4	10 697,8	9 836,7	5574,5	12 962,7
Recettes fiscales	4 898,2	5 178,6	5 913,2	6 332,8	7 113,2	7 242,8	7 641,5	9 212,1	8 547,3	8 404,5	4598,7	9 994,4
Recettes non fiscales	164,4	208,3	170,2	164,9	178,5	174,6	210,4	189,9	362,9	345,9	87,2	491,7
Dons	1 242,7	1 761,8	370,9	1 307,5	793,5	1 753,0	1 586,2	2 620,3	1 787,6	1 086,3	888,5	2 476,6
Dépenses	8 276,8	10 643,1	8 008,8	11 058,8	11 513,6	12 947,8	12 386,9	16 120,5	12 770,9	12 782,4	6882,0	16 304,9
Dépenses en capital	3 342,7	4 462,9	2 954,6	4 363,9	3 386,8	5 735,1	4 902,6	8 675,4	5 175,2	4 836,8	2962,8	8 537,2
Dépenses courantes	5 377,7	6 180,3	5 384,5	6 694,9	5 536,2	7 212,7	7 484,4	7 445,0	7 595,8	7 945,6	3919,2	7 767,7
Solde primaire global	-1 594,5	-2 986,2	-1 200,6	-2 817,6	-3 079,0	-3 311,1	-2 453,1	-3 645,6	-1577,3	-2 274,1	-994,3	-2 585,8
Financement	1 738,8	3 508,6	1 776,4	3 715,1	2 936,5	3 777,5	2 931,4	4 879,1	2 189,1	3 382,0	821,8	3 642,2
Financement extérieur	862,9	1 906,7	1 303,7	2 066,2	1 524,6	2 187,6	2 092,5	3 843,0	2 010,8	2 604,1	1051,5	3 147,6
Financement Intérieur	875,9	1 601,9	472,7	1 648,9	1 411,8	1 589,8	838,9	1 035,7	178,3	778,0	-229,7	494,6
Variation des arriérés de paiement intérieur	219,5	-14,2	-221,9	-461,5	488,9	0,0	17,3	-591,0	-116,0	-436,3	485,7	-300,0

Source : MEF/SG/DGT/ DE, (2025).

6. RISQUES BUDGÉTAIRES LIÉS A LA FISCALITE

6.1. Risques budgétaires liés aux incitations fiscales

6.1.1. *Cadre politique fiscale du pays*

Le gouvernement malagasy met en œuvre une politique fiscale incitative destinée à soutenir le pouvoir d'achat des ménages et à stimuler les investissements privés. Il convient toutefois de souligner que cette initiative a un impact sur le niveau des recettes fiscales que les administrations pourraient percevoir. En effet, l'octroi des mesures fiscales incitatives représente un manque à gagner pour l'État qui choisit ainsi de financer indirectement l'économie nationale.

Les dépenses fiscales correspondent aux avantages accordés aux investisseurs et aux ménages. En 2024, elles concentrent principalement la TVA et les Droits des douanes qui représentent respectivement 58% et 7,3% du total des dépenses fiscales. Le tableau ci-après présente la répartition des pertes de recettes fiscales et douanières liées à ces mesures incitatives entre 2019-2023.

Tableau 6: Répartition des dépenses fiscales par types d'impôts de 2019 à 2024 (En milliards Ar)

Rubriques	2019	2020	2021	2022	2023
TVA	1 099,9	604,6	949,6	1 064,4	1 444,2
IR	-	15,1	95,9	155,2	134,6
IRSA	3,6	4,3	4,2	-	4,5
DA	17,9	0,2	12,2	6,1	16,4
DD	348,8	662,9	565,8	770	698,6
IRCM	-	188,6	-	-	-
DS	-	-	-	-	650,4
DF	1 470,2	1 475,7	1 627,8	2 000	2 948,9

Source : MEF/SG/UPF, (2025).

Le montant des dépenses fiscales occupe une part importante dans les recettes de l'État. Elles représentaient 26,1% des recettes fiscales totales en 2019 et 27,1% en 2024. Cette progression mérite une attention particulière tant sur le plan économique que politique de la part des autorités chargées de la définition et de la mise en œuvre de la politique fiscale.

6.1.2. *Mesures de mitigation et variation tendancielle des dépenses fiscales*

Dans le cadre de l'engagement Facilité élargie de crédit (FEC) pour la période 2025-2027, le gouvernement malagasy s'est engagé à réduire chaque année le montant des dépenses fiscales d'environ 280 milliards d'Ariary. Cette mesure contribue à la diminution des dépenses fiscales de 2024 tout en s'inscrivant dans l'objectif plus large de mobilisation des ressources domestiques fixes par la FEC. Dans ce contexte, l'estimation du manque à gagner à partir de 2025 prend en compte à la fois le contexte socio-économique du pays et les engagements dudit programme.

Tableau 7: L'évolution projetée du montant des dépenses fiscales sur la période 2025-2027

Rubriques	2024(Est.)	2025(Est.)	2026(Est.)	2027(Est.)
DF	2309,1	2266,2	2220,1	1940,1
En % PIB	3,0%	2,6%	2,3%	1,8%

Source : MEF/SG/UPF, (2025).

En 2024, les dépenses fiscales sont estimées à 2 309 milliards Ariary (soit 27,1% des recettes fiscales totales). Sur la période 2025-2027, elles affichent une tendance décroissante qui représente une moyenne 2.2% du PIB à l'horizon de trois prochaines années.

6.2.Risques budgétaires liés aux recettes fiscales

Les recettes fiscales représentent la principale source de revenus de l'État. En 2025, Madagascar prévoit un taux de pression fiscale de 11,2% du PIB dans la Loi de Finances. Pourtant, plusieurs éléments peuvent engendrer des risques budgétaires liés aux recettes fiscales intérieures :

- Contexte politique et socio-économique (2025): Les évolutions conjoncturelles pourraient influencer la réalisation des objectifs de recettes pour l'exercice 2026;
- Eventuels avantages fiscaux accordés aux opérateurs économiques: Ces mesures peuvent réduire le rendement de certaines impositions;
- Non-atteinte des agrégats macro-économiques (taux de croissance, déflateur, PIB nominal). Tout ralentissement de la croissance ou récession pourrait entraîner une diminution des recettes courantes et un écart par rapport aux prévisions;
- Réalisation et déploiement de SAFI dans toutes les unités opérationnelles (infrastructures et matérielles, connexions);
- Le retard de l'opérationnalisation de la plateforme de l'e-facturation.

7. RISQUES BUDGETAIRES LIES A LA VOLATILITE DU COURS DES MATIERES PREMIERES

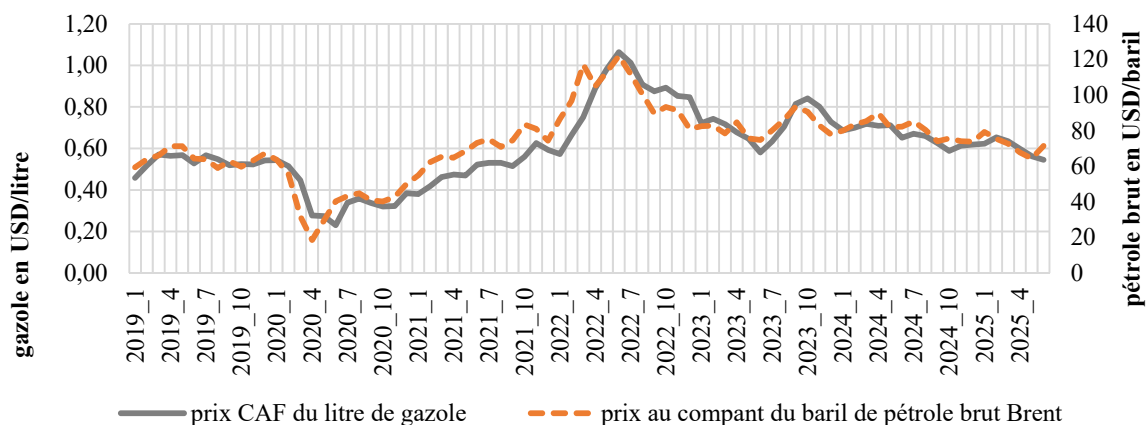
7.1.Risques sur les variations des prix des matières premières

Pour assurer le financement pérenne des investissements nécessaires au développement, Madagascar est tenue de mobiliser les recettes domestiques. À cet égard, il est attendu des administrations fiscales et douanières un accroissement soutenu des recettes.

Durant ces deux dernières années, la hausse des recettes douanières est tirée principalement par celle des recettes sur les importations de produits non pétroliers. Les recettes pétrolières constituent environ 30% des recettes douanières. Par ailleurs, leur niveau dépend fortement de facteurs exogènes tels que le cours du brut sur le marché mondial. Or, durant ces deux dernières années, le prix mensuel du baril de brut Brent fluctue entre -39 % et +10 % en glissement annuel (calcul de l'auteur, sur la base de la source INSEE).

Dans le cas de Madagascar, le gazole demeure le principal produit pétrolier importé, suivi par le fioul et le supercarburant, à la fois en termes de volume que de valeur. Le sens de la fluctuation du prix CAF du gazole est corrélé à celui du pétrole brut, quoiqu'avec un certain retard (cf. Figure 3) et surtout avec une magnitude plus intense. Sur ces deux dernières années, le prix CAF mensuel du litre de gazole varie entre -45 % et +26 % en glissement annuel.

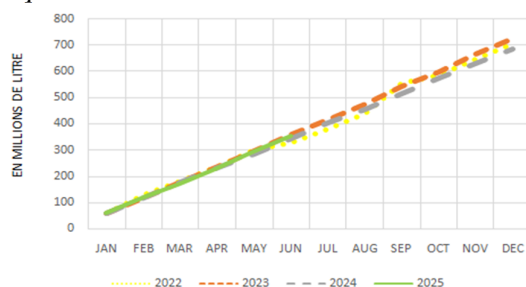
Figure 4: Evolution du cours mensuel du pétrole brut et du prix CAF mensuel du gazole



Sources : MEF/SG/DGD/DSC/SSAE et INSEE, (2025).

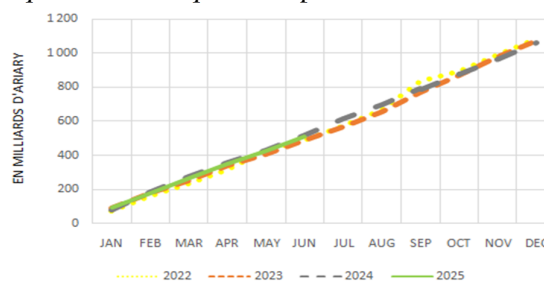
Cette volatilité du cours est conjuguée avec la fluctuation de l'Ariary face au dollar américain d'une part, et avec la modification de la composition des importations pétrolières d'autre part. La quantité annuelle de gazole a reculé de 5% en 2024 par rapport à 2023 (Cf. Figure 4). Or, sur la même période, le volume annuel de pétrole lampant s'est accru de 42% et que ce dernier est faiblement taxé et exempté de TVA. Les recettes pétrolières, libellées en Ariary, ont alors fléchi de 1% en 2023 par rapport à 2022, de 1% en 2024 par rapport à 2023, et de 1% à nouveau au premier semestre 2025 par rapport au premier semestre 2024 (cf. Figure 5).

Figure 5: Volume mensuel cumulé de gazole importé



Source : MEF/SG/DGD/DSC/SSAE, (2025).

Figure 6: Recettes mensuelles cumulées sur les importations de produits pétroliers



Source : MEF/SG/DGD/DSC/SSAE, (2025).

7.2. Mesures d'atténuation de l'impact de ces risques

Madagascar ne peut pas influencer le cours mondial du pétrole. En revanche, dans ce document, au niveau de la section des risques budgétaires liés au taux de change, plusieurs mesures sont mises en exergue pour atténuer l'impact de la fluctuation du cours de l'Ariary.

En ce qui concerne l'atténuation de la fluctuation du volume, la mise en œuvre du projet de contrôle de la qualité des produits pétroliers utilisés à Madagascar demeure cruciale afin d'endiguer les frelatages.

II. LES AUTRES RISQUES BUDGETAIRES SPECIFIQUES

8. RISQUES BUDGETAIRES LIES AUX CATASTROPHES D'ORIGINE NATURELLE

8.1. Impacts des catastrophes naturelles à Madagascar sur la saison 2024-2025

La période 2024-2025 a été marquée par une succession de chocs climatiques à Madagascar, révélant la vulnérabilité structurelle du pays face aux aléas météorologiques. En janvier 2024, le cyclone Alvaro a affecté les régions du Sud et du Centre, provoquant dix décès et impactant plus de 25 000 personnes, avec 32 897 sinistrés répertoriés selon les données officielles du BNGRC, incluant 16 717 personnes déplacées et 6 616 habitations inondées. En mars 2024, le cyclone Gamane, caractérisé par des vents atteignant 210 km/h, a frappé les régions Sava, Diana, Sofia, Analanjirofo et Atsinanana, causant vingt-deux décès et affectant près de 90 000 personnes. La saison cyclonique 2024-2025 s'est poursuivie avec le cyclone Chido en décembre 2024 qui a impacté plus de 135 000 personnes dans la région Diana ; le cyclone Dikeledi en janvier 2025, avec des vents de 180 km/h, a causé trois décès et affecté 7 000 personnes dans les régions de Vohémar, Analanjirofo, Diana et Sava, détruisant 370 habitations ; la tempête tropicale Honde en février 2025 a provoqué quatre décès, soixante-neuf blessés et 50 000 sinistrés dont près de 10 000 sans-abris dans les districts de Toliara, Belo-sur-Tsiribihina et Ampanihy ; le cyclone Jude en mars 2025 a affecté environ 15 000 habitants dans la province de Toamasina et le Sud, provoquant 10 587 déplacements de population. Parallèlement, la recrudescence des invasions acridiennes depuis octobre 2023, favorisée par les conditions climatiques, a menacé 270 000 hectares de terres agricoles, aggravant l'insécurité alimentaire qui a touché cumulativement 1,6 million de personnes en situation critique durant l'année 2024.

Face à cette succession de catastrophes, les autorités malagasy ont déployé un dispositif d'intervention combinant réponses d'urgence et investissements structurels. Le BNGRC, ayant procédé à une allocation de ressources dès juillet-août 2024, a assuré la distribution de rations alimentaires standardisées (riz, huile, légumineuses) et établi des sites d'hébergement temporaire accueillant plus de 27 000 personnes déplacées sur l'ensemble de la période. L'efficacité opérationnelle s'est toutefois heurtée à des contraintes logistiques, la dégradation du réseau routier post-cyclonique ayant entravé l'acheminement vers les communes périphériques comme Manja, Vohipeno et les environs de Manakara. Suite au passage du cyclone Honde en février-mars 2025, le gouvernement a renforcé son dispositif par une intervention directe dans le district d'Ampanihy-Andrefana, supervisée au niveau présidentiel, incluant la distribution d'aides humanitaires (25 kg de riz, 3 kg de légumineuses et 1 litre d'huile par famille) et une allocation financière de 100 000 ariary par foyer sinistré. L'inaccessibilité de certaines localités isolées a nécessité la mobilisation des Forces Armées pour des opérations de distribution aérienne par hélicoptère (400 kg de riz par commune enclavée) et maritime depuis Toliara. Le programme gouvernemental "Vary Tsinjo" a été activé pour assurer l'accès au riz à prix subventionné (500 ariary le kapoaka), tandis que des caravanes médicales mobiles ont fourni des consultations gratuites aux populations affectées.

Sur le plan structurel, le gouvernement a initié en février 2025 un programme quadriennal de lutte antiacridienne, incluant le déploiement de 70 agents spécialisés et d'équipements aériens pour le traitement de 600 000 hectares infestés. En mai 2025, le Conseil des ministres a validé la

construction d'un Centre opérationnel du BNGRC à Ampanihy, via le programme Mionjo, illustrant une orientation vers une approche préventive et le renforcement des capacités de coordination face aux catastrophes récurrentes ayant cumulativement affecté plus de 350 000 personnes sur la période analysée.

8.2.Explication des scénarios climatiques pour Madagascar (2026-2028)

Madagascar connaît en moyenne trois cyclones par saison (données historiques 2000-2025). Cependant, tous les cyclones n'ont pas provoqué le même impact économique. Certains restent modérés, tandis que d'autres, qualifiés d'extrêmes (comme Batsirai en 2022 ou Enawo en 2017), ont causé des dégâts majeurs sur l'économie nationale. Les scénarios présentés ci-dessous ne concernent pas tous les cyclones, mais uniquement la probabilité d'occurrence de ces événements extrêmes qui pourrait menacer gravement la trajectoire économique du pays.

8.2.1. Le scénario de référence : Baseline

Le Baseline représente une trajectoire projetée de la croissance économique en l'absence de chocs climatiques extrêmes. Il sert de point de comparaison pour mesurer l'impact des catastrophes climatiques. Cette trajectoire reflète le potentiel de croissance structurelle du pays si aucun événement climatique majeur ne survient. Dans la réalité, Madagascar continuera à connaître des cyclones réguliers, mais le Baseline ne suppose qu'aucun ne sera suffisamment intense pour perturber significativement l'économie nationale.

8.2.2. Scénario Optimiste : Une décennie de stabilité relative

Le scénario optimiste projette une probabilité de choc extrême de 10% par an, soit environ un événement catastrophique tous les dix ans. Lorsqu'un tel choc survient, les pertes moyennes atteignent 0,6% du PIB, avec une ampleur pouvant varier entre 2% et 4% du PIB selon l'intensité et la localisation géographique de l'événement.

Dans ce scénario, Madagascar traverse une période climatique favorable similaire à 2016-2019, où l'activité agricole et touristique progressait sans perturbation majeure. Les cyclones restent de faible à moyenne intensité et touchent des zones peu peuplées. Les infrastructures et la production agricole sont peu affectées. La période 2016-2019, avant la succession dévastatrice de Batsirai et Emnati, illustre ce type de configuration climatique⁴.

Il est important de comprendre que même dans un scénario optimiste, un choc extrême peut survenir durant la période 2026-2028 en raison de la nature probabiliste du climat. Si cela arrive, l'impact sera significatif, mais la probabilité reste faible sur le long terme, permettant au pays de maintenir une trajectoire de développement relativement stable.

8.2.3. Scénario Modéré : La nouvelle normalité climatique

Le scénario modéré présente une probabilité de choc extrême de 20% par an, soit environ un événement catastrophique tous les cinq ans. Les pertes moyennes s'établissent à 1,0% du PIB, avec une ampleur des chocs extrêmes variant entre 3% et 7% du PIB. Ce scénario représente la situation la plus probable pour Madagascar dans les années à venir.

Le pays serait confronté à des aléas cycloniques récurrents et des sécheresses localisées dans le Sud. Les infrastructures routières, les zones côtières et le secteur agricole subiraient des dommages réguliers nécessitant des reconstructions fréquentes. La fréquence des événements extrêmes

⁴ EM-DAT International Disaster Database : <https://public.emdat.be/data>

s'accroît par rapport aux décennies passées, reflétant l'aggravation du changement climatique. Le pays doit désormais anticiper qu'environ une année sur cinq sera marquée par une catastrophe majeure, imposant une adaptation structurelle de ses politiques de développement et de gestion des risques.

Le cyclone Enawo (mars 2017), qui a causé plus de 400 millions USD de dégâts et affecté plusieurs régions simultanément, illustre le type d'événement caractéristique de ce scénario⁵. Cette configuration nécessite un renforcement continu des capacités de réponse et de reconstruction du pays.

8.2.4. Scénario Pessimiste : L'aggravation climatique

Le scénario pessimiste projette une probabilité de choc extrême de 35% par an, soit environ un événement catastrophique tous les trois ans. Les pertes moyennes atteignent 1,5% du PIB, avec une ampleur des chocs extrêmes pouvant varier entre 5% et 10% du PIB. Ce scénario traduit une aggravation simultanée de plusieurs aléas climatiques majeurs.

Le pays ferait face à des saisons cycloniques particulièrement intenses, une sécheresse prolongée dans le Sud et des destructions massives d'infrastructures stratégiques. L'économie subirait alors une contraction durable, avec des années de croissance négative. Les catastrophes deviendraient si fréquentes que le pays peinerait à se reconstruire entre deux événements majeurs. Les secteurs agricole et touristique seraient durablement affectés, compromettant les perspectives de développement à moyen terme. Les déplacements de population s'intensifieraient, créant des pressions humanitaires et budgétaires considérables qui dépasseraient les capacités nationales de réponse.

La séquence catastrophique de 2022-2023 illustre cette configuration. Les cyclones Batsirai et Emnati (février 2022) ont causé des destructions agricoles massives affectant plus de 420 000 personnes⁶. Quelques mois plus tard, le cyclone Cheneso (janvier 2023) a frappé des zones déjà affaiblies, aggravant la vulnérabilité des populations et l'insécurité alimentaire⁷. Cette succession rapide d'événements extrêmes caractérise le scénario pessimiste et ses effets dévastateurs cumulatifs.

8.2.5. Scénario Adaptation : Investir dans la résilience

Le scénario d'adaptation repose sur la mise en œuvre volontariste de politiques de résilience structurelle. La probabilité de choc extrême est réduite à 15% par an grâce aux mesures préventives. Les pertes moyennes s'établissent à 0,7% du PIB, représentant une réduction de 30% à 50% par rapport aux scénarios sans adaptation. L'ampleur des chocs extrêmes varie entre 1,5% et 3,5% du PIB, soit environ la moitié des impacts observés en l'absence de mesures préventives. De plus, ces investissements génèrent un bonus de croissance structurelle de 0,4 point de pourcentage par an.

Ce scénario suppose d'importants investissements dans les infrastructures renforcées. Le pays développerait un réseau de routes et ponts anticycloniques, des systèmes de drainage et digues dans les zones inondables, ainsi que des bâtiments publics aux normes parasismiques et anticycloniques. Dans le secteur agricole, des systèmes d'irrigation modernes réduiraient la dépendance aux pluies, tandis que la diversification des cultures vers des variétés résistantes à la

⁵ Plateforme d'Intervention Régionale de l'Océan Indien (PIROI), Point de situation Cyclone Enawo n°3, 2017 : https://piroi.croix-rouge.fr/wpcontent/uploads/2017/11/pdf_point_de_situation_madagascar_enawo_n3.pdf

⁶ FAO, Évaluation des dommages causés par les cyclones Batsirai et Emnati, 2022 : <https://openknowledge.fao.org/handle/20.500.14283/cc0781fr>

⁷ Africanews, "Madagascar : le bilan du cyclone Cheneso grimpe à au moins 20 morts", 30 janvier 2023 : <https://fr.africanews.com/2023/01/30/madagascar-le-bilan-du-cyclone-cheneso-grimpe-a-au-moins-20-morts/>

sécheresse améliorerait la sécurité alimentaire. Le stockage stratégique des récoltes permettrait de faire face aux périodes de crise.

Les systèmes d'alerte et de préparation seraient considérablement renforcés. L'amélioration des prévisions météorologiques, combinée à des plans d'évacuation précoce des populations et au prépositionnement de stocks de vivres et d'équipements, réduirait considérablement les pertes humaines et matérielles. Parallèlement, la diversification économique à travers le développement industriel dans les zones moins exposées et le renforcement du secteur des services diminuerait la vulnérabilité globale de l'économie nationale.

Les mesures d'adaptation réduiraient de moitié l'impact économique des catastrophes climatiques. Même si des cyclones extrêmes survenaient, les pertes seraient contenues grâce aux infrastructures résilientes et à la meilleure préparation. Les investissements initiaux de 2026-2027 pèseraient temporairement sur la croissance, mais les bénéfices apparaîtraient rapidement dès 2028, permettant au pays de se rapprocher de sa trajectoire de croissance potentielle malgré la persistance des aléas climatiques. Cette stratégie, recommandée par le Climate Macroeconomic Assessment Program (CMAP) pour Madagascar, représente un investissement rentable à moyen terme⁸.

Tableau 8 : Calibration des scénarios

Scenario	Average Loss	Extreme Shock (min–max)	Shock Frequency	Source
Optimiste	0.6 %	2 – 4 %	10 % (1 in 10 years)	CMAP IMF (2024), p. 23
Moderé	1.0 %	3 – 7 %	20 % (1 in 5 years)	CMAP IMF (2024), p. 24
Pessimiste	1.5 %	5 – 10 %	35 % (1 in 3 years)	CMAP IMF (2024), p. 25
Adaptation	0.7 %	1.5 – 3.5 %	15 % (1 in 7 years)	CMAP IMF (2024), p. 27

Source: MEF/DEP/SEM, (2025).

8.3.Impacts économiques et budgétaires prospectifs des chocs climatiques (2026-2028)

L'évolution de la trajectoire du PIB de Madagascar sur la période 2026-2028 montre des écarts sensibles selon les scénarios climatiques, illustrant la nécessité d'intégrer explicitement les risques climatiques dans l'analyse macroéconomique et budgétaire. La trajectoire Baseline, qui sert de référence pour mesurer l'impact des catastrophes climatiques, reflète les conditions climatiques moyennes historiquement observées à Madagascar, avec environ trois cyclones par saison selon les données 2000-2025. Cette trajectoire indique une croissance régulière de 4,8% en 2026, 5,2% en 2027 et 5,4% en 2028, représentant le potentiel de croissance structurelle du pays sous des conditions climatiques normales.

Il convient de préciser que le Baseline n'exclut pas la survenue de cyclones, mais intègre leur occurrence moyenne sans événements extrêmes majeurs. Les scénarios présentés ci-après mesurent donc les déviations par rapport à cette trajectoire de référence en fonction de la

⁸ FMI, Climate Macroeconomic Assessment Program (CMAP) Madagascar, 202

probabilité et de l'intensité de chocs climatiques extrêmes, dont la fréquence et l'ampleur varient selon les configurations climatiques envisagées.

Tableau 9 : Écart par rapport à la baseline (points de pourcentage)

Année	Adaptation – Baseline	Optimiste – Baseline	Modéré – Baseline	Pessimiste – Baseline
2023	—	—	—	—
2024	+0.22	–0.35	–1.03	–1.26
2025	–0.03	–0.46	–0.83	–0.97
2026	–1.94	–3.90	–7.19	–9.31
2027	–3.22	–6.64	–10.80	–14.50
2028	–0.08	–0.67	–0.41	–1.14

Source : MEF/DEP/SEM, (2025). (pp = points de pourcentage)

8.3.1. Scénario Adaptation : Investissements préventifs et résilience structurelle

Le scénario Adaptation enregistre des déviations par rapport au Baseline de -1,94 points de pourcentage en 2026, -3,22 points de pourcentage en 2027 et -0,08 points de pourcentage en 2028. Ces écarts reflètent la dynamique temporelle caractéristique des investissements en résilience, où les coûts initiaux pèsent sur la croissance à court terme avant que les bénéfices ne se matérialisent progressivement. La déviation négative initiale s'explique par l'ampleur des investissements préventifs nécessaires, comprenant le renforcement des infrastructures routières et hydro-agricoles dans les zones vulnérables, l'extension des systèmes d'alerte précoce à l'échelle nationale, et le développement de programmes d'appui aux filières agricoles exposées. La quasi-convergence avec le Baseline dès 2028 démontre l'efficacité rapide de ces mesures, les infrastructures résilientes devenant opérationnelles et limitant considérablement les impacts économiques des événements climatiques.

Sur le plan budgétaire, le scénario Adaptation nécessite une mobilisation de ressources substantielles sur la période 2026-2028. Les investissements préventifs représentent des dépenses additionnelles significatives, mais génèrent des économies progressives sur les interventions d'urgence. L'amélioration des infrastructures routières et des systèmes de stockage réduirait considérablement les coûts logistiques des opérations humanitaires. Les besoins de reconstruction post-catastrophes diminueraient à partir de 2027, permettant une réorientation graduelle des ressources vers les secteurs productifs, créant un cercle vertueux de résilience économique et budgétaire.

8.3.2. Scénario Optimiste : Faible probabilité mais impacts possibles

Le scénario Optimiste présente des déviations de -3,90 points de pourcentage en 2026, -6,64 points de pourcentage en 2027 et -0,67 points de pourcentage en 2028 par rapport au Baseline. Ces écarts peuvent paraître surprenants dans un contexte qualifié d'optimiste, mais s'expliquent par la nature stochastique du modèle de simulation utilisé. Dans un scénario où les chocs extrêmes ont une probabilité de 10% par an, la trajectoire simulée pour 2026-2028 reflète une configuration où le choc rare s'est effectivement matérialisé durant cette période. Cette situation illustre un principe fondamental de l'analyse de risque : une probabilité faible ne signifie pas une impossibilité, et lorsque l'événement rare survient, ses conséquences sont substantielles. La désignation "optimiste"

qualifie la probabilité à long terme, non l'absence de garantie de chocs sur une période donnée de trois ans.

Sur le plan budgétaire, même un scénario optimiste nécessite le maintien de capacités de réponse adéquates. Si un choc extrême survient, les besoins humanitaires deviennent substantiels, nécessitant des distributions alimentaires ciblées, des réparations d'infrastructures et des programmes de relance agricole. Les mécanismes de financement d'urgence existants, notamment le Cat DDO de 50 millions USD mobilisable dans un délai de 24 heures, fourniraient un filet de sécurité financière limitant les pressions immédiates sur le budget national.

8.3.3. Scénario Modéré : Chocs récurrents et vulnérabilité persistante

Le scénario Modéré enregistre des déviations de -7,19 points de pourcentage en 2026, -10,80 points de pourcentage en 2027 et -0,41 points de pourcentage en 2028 par rapport au Baseline. L'ampleur particulière de la déviation en 2027 reflète un effet cumulatif caractéristique des chocs climatiques répétés. La séquence observée dans cette simulation indique qu'un premier choc extrême majeur survient en 2026, puis l'économie, partant de cette base affaiblie, subit un second choc en 2027 qui amplifie les difficultés. Cette dynamique cumulative reflète la réalité économique des catastrophes : un pays n'a pas le temps de se reconstruire complètement entre deux chocs rapprochés, créant un cercle vicieux de destruction de capital productif.

Sur le plan budgétaire, le scénario Modéré impose des pressions accrues, particulièrement en 2027 lors de la contraction économique sévère. Les besoins humanitaires, estimés entre 200 000 et 250 000 personnes affectées annuellement, nécessiteraient une intensification des programmes de transferts monétaires et de distributions alimentaires. La réduction des recettes fiscales en période de contraction, potentiellement de l'ordre de 10 à 15% en année de crise sévère, contraindrait l'État à différer certains investissements en capital, prolongeant la vulnérabilité structurelle. Les appels humanitaires internationaux, similaires au Flash Appeal de 90 millions USD lancé en 2024 pour le cyclone Gamane mais financé à moins de 20%, deviendraient récurrents pour compléter les ressources nationales insuffisantes.

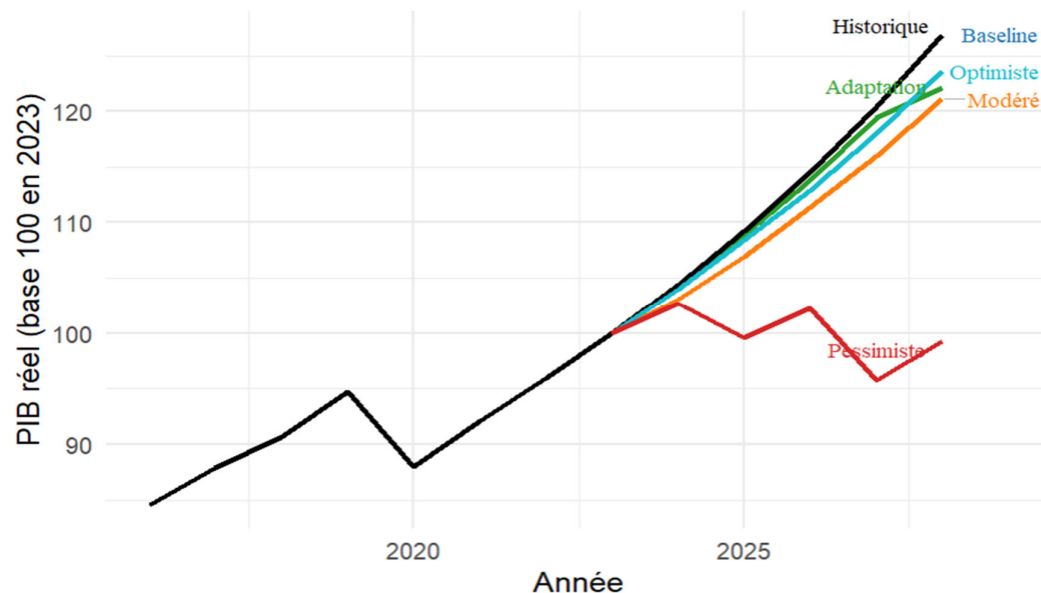
8.3.4. Scénario Pessimiste : Vulnérabilité structurelle et contractions sévères

Le scénario Pessimiste présente les déviations les plus défavorables : -9,31 points de pourcentage en 2026, -14,50 points de pourcentage en 2027 et -1,14 points de pourcentage en 2028 par rapport au Baseline. L'ampleur de ces écarts traduit une vulnérabilité économique structurelle face à des événements climatiques concentrés et destructeurs. La déviation exceptionnelle de 2027 représente l'impact cumulatif le plus sévère de tous les scénarios, reflétant une situation où l'économie subit des chocs extrêmes répétés sans période de répit suffisante pour la reconstruction. Les secteurs agricole et infrastructurel, déjà gravement affectés en 2026, subissent de nouveaux dommages en 2027, créant un cercle vicieux de destruction de capital productif. La référence historique à la séquence 2022-2023 (cyclones Batsirai, Emnati puis Cheneso) illustre ce type de configuration, où plus de 420 000 personnes ont été affectées.

Les implications budgétaires du scénario pessimiste sont particulièrement sévères sur l'ensemble de la période. La répétition de catastrophes affectant 300 000 à 400 000 personnes annuellement nécessiterait des programmes de transferts sociaux étendus et des opérations logistiques d'envergure incluant des distributions aériennes et maritimes vers les zones enclavées. La contraction simultanée des recettes fiscales, estimée entre 15% et 20% en années de crise, réduirait drastiquement les marges budgétaires disponibles. Les allocations pour l'éducation et la santé subiraient des compressions forcées, les ressources étant prioritairement orientées vers les besoins humanitaires immédiats. Les mécanismes existants tels que le Cat DDO (50 millions USD) et les payouts d'assurance (10,7 millions USD pour Batsirai, 1,5 millions USD pour Freddy)

s'avéreraient largement insuffisants face à des besoins estimés à plusieurs centaines de millions de dollars annuellement, fragilisant la soutenabilité de la dette publique et limitant la capacité du pays à investir dans la résilience à long terme.

Figure 7 : Evolution simulée du PIB réel de Madagascar



Source : MEF/DEP/SEM, (2025).

ENCADRE : STRUCTURE DU MODELE CLISTOCH

Le modèle **Clistoch (Stochastic Modeling of Real GDP Integrating Climate Shocks)** a été développé pour simuler l'évolution du PIB réel malagasy en intégrant explicitement l'impact des événements climatiques, à la fois récurrents et extrêmes. Son objectif est d'éclairer les décideurs publics sur les risques macroéconomiques liés au climat et sur l'efficacité des politiques d'adaptation.

8.4. Équations principales du modèle

1. Mise à jour du PIB avec chocs climatiques :

$$GDP_t = GDP_{(t-1)} * (1 + g_t - L_t)$$

- GDP_t : niveau du PIB réel à l'année t
- g_t : taux de croissance de base à l'année t (baseline, fixé sur les données ministérielles)
- L_t : perte climatique totale à l'année t

$$L_t = L_{t_avg} + shock_t * L_{t_ext}$$

2. Décomposition des pertes climatiques :

$$L_t = L_{t_avg} + shock_t * L_{t_ext}$$

- L_t_avg : perte moyenne due au climat (tirée d'une distribution normale)
- $shock_t$: indicateur binaire d'un choc extrême (0 ou 1)
- L_t_ext : amplitude du choc extrême (tirée d'une distribution uniforme)

3. Version avec adaptation :

$$GDP_t_adapt = GDP_t * (1 + g_t + \delta - 0.5 * L_t)$$

- GDP_t_adapt : PIB avec mesures d'adaptation
- δ : bonus structurel de croissance dû à l'adaptation (ex. 0.004 = +0,4 p.p.)
- $0.5 * L_t$: réduction de 50 % des pertes grâce à l'adaptation

4. Persistance des chocs :

Même si chaque choc L_t est appliqué à une seule année, le PIB se calcule de manière multiplicative :

$$GDP_t = GDP_0 * (1 + g_1 - L_1) * (1 + g_2 - L_2) * \dots * (1 + g_t - L_t)$$

- Un choc majeur entraîne une réduction durable du PIB qui se transmet aux années suivantes.
- Un choc unique majeur provoque une **perte de niveau durable** (effet cumulé).
- Des chocs répétés renforcent l'écart cumulatif par rapport à la baseline.

9. RISQUES LIÉS AUX ENTREPRISES À PARTICIPATION DE L'ÉTAT

9.1. Présentation générale du portefeuille de l'état

Le 31 décembre 2023, le portefeuille de l'État compte 51 entreprises à participation de l'État⁹ qui sont obligatoirement des sociétés anonymes. Au sens de la loi n°2003-036 du 30 janvier 2004 sur les sociétés commerciales, la société anonyme est une société dans laquelle les actionnaires ne sont responsables des dettes sociales qu'à concurrence de leurs apports et dont les droits des actionnaires sont représentés par des actions.

9.1.1. Informations générales sur le portefeuille de l'État

Sur les 51 sociétés du portefeuille de l'État, 23 sont à participation majoritaire de l'État et 28 à participation minoritaire de l'État. Une société est à participation majoritaire de l'État quand l'État détient une part égale ou supérieure à 50% dans le capital social.

Afin de s'assurer de la sincérité des informations financières, les données sont tirées des états financiers audités par le commissaire aux comptes de la société et présentées à l'approbation des actionnaires. Ainsi, la présente section concerne 45 sociétés ayant présenté leurs comptes audités aux actionnaires. Ces 45 sociétés sont représentatives du portefeuille de l'État.

Néanmoins, pour plus d'exhaustivité, quand les états financiers audités ne sont pas disponibles pour l'année, soit les comptes de gestion non audités disponibles, soit les derniers états

⁹ Ce chiffre est inférieur au nombre actuel de sociétés à participation de l'Etat du fait de la création de nouvelles entreprises en 2024.

financiers audités disponibles datant de moins de trois ans ont été utilisés. Cela pose, cependant, des risques sur la sincérité des informations financières ou leur pertinence. Ainsi, l'analyse se porte sur un total de 48 sociétés.

Tableau 10: Chiffres clés consolidés des sociétés à participation de l'Etat au 31 décembre 2023

(En milliards MGA)

	Nombre d'entreprises	Total, actifs	Total, passifs	Total, capitaux propres	Résultat net	Total des dividendes (1)	Total, impôts et autres contributions	Nombre d'employés
Hors JIRAMA	47	26 684,08	21 646,86	5 037,22	1 022,89	521,97	712,98	16 532
JIRAMA	1	3 711,60	7 129,82	-3 418,22	-962,03	-	24,39	4 567
Total en valeur nominal	48	30 395,68	28 776,68	1 619,00	60,86	521,97	737,37	21 085
Total % du PIB (2)		41,47%	39,26%	2,21%	0,08%	0,71%	1,01%	

Sources: DGT/DOF/Etats financiers et rapports de gestion des sociétés à participation de l'Etat et nos propres calculs, (2025).

(1) Il s'agit de dividendes totaux distribués par les sociétés et non les dividendes encaissés par l'Etat actionnaire.

(2) [PIB courant 2023: 16,03 mds USD (source: <https://donnees.banquemondiale.org/pays/madagascar>)

Taux de change au 29/12/2023: 1 USD = 4 572,78 MGA (Source: https://banky-foibe.mg/marche_marche-de-change#recherche-taux-de-change)]

Les 47 sociétés à participation de l'Etat (hors JIRAMA) représentent un poids économique important avec un actif total équivalent à 36,40 % du PIB et une dette totale à 29,53 % du PIB. Un faible niveau de capitaux propres par rapport au montant de la dette est constaté. Les recettes liées aux entreprises à participation de l'Etat restent relativement faibles.

La JIRAMA mérite une attention particulière. En effet, son actif totalise à lui seul 3 711,60 milliards MGA soit 5,06 % du PIB. Elle compte aussi 7 129,82 milliards d'ariary de passifs et plus de 4 500 employés répartis dans toute l'île.

Tableau 11: Indicateurs de performance consolidés des sociétés à participation de l'Etat (hors JIRAMA) au 31 décembre 2023

	2022	2023	Seuil
Rentabilité			
Rentabilité des actifs	0,026	0,038	Supérieur ou égal à 0,05
Rentabilité des fonds propres	0,115	0,203	Supérieur ou égal à 0,10
Solvabilité			
Ratio dette/actifs	0,845	0,811	Inférieur à 0,50
Ratio dette/fonds propres	4,911	4,297	Inférieur à 1

Sources : DGT/DOF/Etats financiers des sociétés à participation de l'Etat et nos propres calculs (outil SOE-HCT), (2025).

D'une manière globale, les 47 sociétés sous revue sont rentables. Toutefois, il est remarqué que les actifs ne génèrent pas suffisamment de bénéfices avec un taux de 0,04 s'il devrait être supérieur à 0,05. Par contre, les capitaux investis par les actionnaires ont un rendement (0,20) supérieur au seuil qui est de 0,10.

La situation consolidée montre l'importance des dettes des sociétés dans sa globalité. Ici, les ratios de solvabilité s'expliquent par les faits que :

- Les établissements de crédit représentent les plus grandes sociétés en termes d'actifs et de passifs, et
- Les dépôts de la clientèle représentent plus de 75% des passifs des établissements de crédit.

Sans tenir compte des établissements de crédit et des sociétés d'assurances, les ratios de solvabilité seraient de :

- Ratio dette/actifs: 0,77
- Ratio dette/fonds propres: 3,25

Les actifs arrivent à couvrir les dettes des sociétés. Par contre, le ratio dette / capitaux propres reste très élevé par rapport au seuil. Cette situation démontre que, soit les sociétés ne paient pas leurs dettes, soit elles dépendent beaucoup des financements sur emprunt.

9.1.2. Les grandes sociétés à participation majoritaire de l'État

Les sociétés à participation de l'État sont des personnes morales de droit privé régies par la loi sur les sociétés commerciales. Elles sont ainsi soumises au droit commun. De ces faits, seules les entreprises à participation majoritaire publique, dans lesquelles l'État et ses démembrements peuvent exercer une influence directe ou indirecte, sont retenues dans le périmètre de cette sous-section.

Sur les 23 sociétés à participation majoritaire de l'État :

- Deux (2) sociétés n'ont pas d'états financiers disponibles pour les trois dernières années.
- Trois (3) sociétés ont des capitaux propres négatifs dont une (1) est actuellement en redressement judiciaire depuis 2021.
- Une société à vocation événementielle a ses capitaux propres inférieurs au minimum requis par la loi sur les sociétés commerciales (inférieurs à la moitié du capital social). Avec (i) la reprise des activités de la société après le passage du Covid-19 et (ii) l'installation des panneaux solaires et le forage de puits qui réduiraient les dépenses en eau et électricité et la dépendance aux services de la JIRAMA, le bon niveau des capitaux propres devrait être retrouvé progressivement.
- Sept (7) sociétés ont enregistré des résultats négatifs pour le dernier exercice en revue.

Tableau 12: Les principaux indicateurs consolidés des sociétés à participation majoritaire de l'Etat au 31 décembre N (Hors Jirama)

	2022	2023	Seuil				
Rentabilité			Risque très faible	Risque faible	Risque modéré	Risque élevé	Risque très élevé
Rentabilité des actifs	0,03	0,02	Plus que	0,10	0,05	0,00	-0,10
Rentabilité des fonds propres	0,05	0,05	Plus que	0,20	0,10	0,00	-0,10
Liquidité							
Ratio actuel	3,60	4,61	Plus que	2,00	1,50	1,30	1,00
Ratio de liquidité	3,39	4,45	Plus que	1,20	1,00	0,80	0,70
Solvabilité							
Ratio dette/actifs	0,51	0,57	Moins que	0,30	0,50	0,80	1,00
Ratio dette/fonds propres	1,05	1,30	Moins que	0,50	1,00	1,50	2,00
Relation avec les administrations publiques							
Transferts gouvernementaux /Revenu	0,05	0,00	Moins que	0,30	0,40	0,50	0,60
Notation globale des risques - Moyenne simple	2,50	2,40		$Z > 2.6$	$2.6 > Z > 1.1$	$Z < 1.1$	

Sources : DGT/DOF/Etats financiers des sociétés à participation de l'Etat et nos propres calculs (outil SOE-HCT), (2025).

D'une manière générale, les sociétés à participation majoritaire de l'Etat sous revue présentent :

- En matière de rentabilité: des risques modérés. Les sociétés sont, dans leur globalité, capables de générer des revenus suffisants pour couvrir les dépenses de fonctionnement. Elles sont capables de produire des bénéfices à partir des actifs en leur possession et en utilisant le capital que les actionnaires ont investi.
- En matière de liquidité: des risques très faibles. Les entreprises peuvent faire face à leurs passifs à court terme pour liquider leurs actifs à court terme.
- En matière de solvabilité: des risques élevés. D'une manière globale, les entreprises sont solvables. Toutefois, beaucoup d'entre elles enregistrent un endettement très important pouvant entraîner des difficultés à assurer les services de la dette qu'elles détiennent.
- La dépendance des entreprises au Gouvernement reste très faible.

Selon la notation globale des risques, le risque de faire faillite reste modéré.

Tableau 13: Les plus grandes entreprises à participation majoritaire de l'Etat par actif total (à la fin de l'année 2023)

Nom de l'entreprise	Secteurs	Total actif		Capitaux Propres	Passif total	
Unité		Milliard MGA	% du PIB ⁽¹⁾	Milliard MGA	Milliard MGA	% du PIB
JIRAMA	Energie et eau	3 711,60	5,06%	-3 418,22	7 129,82	9,68%
SPAT	Gestion portuaire	1 835,88	2,50%	465,81	1 370,07	1,87%
ARO	Assurances	873,39	1,19%	350,86	522,54	0,71%
SONAPAR	Société de participation	739,18	1,01%	725,38	13,8	0,02%
CEM	Finances	482,57	0,66%	23,21	459,37	0,63%
AIRMAD ⁽²⁾	Transport aérien	420,08	0,57%	-351	771,08	1,05%
SIRAMA	Agro-alimentaire	316,1	0,43%	232,44	83,65	0,11%
SON'INVEST	Investissement	120,85	0,16%	10,02	110,83	0,15%
Total		8 499,65	11,60%	-1 961,50	10 461,16	14,27%
% du PIB		11,60%		-2,68%	14,27%	

Sources: DGT/DOF/Etats financiers des sociétés à participation de l'Etat et nos propres calculs (outil SOE-HCT), (2025).

(1) [PIB courant 2023: 16,03 mds USD (source: <https://donnees.banquemondiale.org/pays/madagascar>)
Taux de change au 29/12/2023: 1 USD = 4 572,78 MGA (Source: https://banky-foibe.mg/marche_marche-de-change#recherche-taux-de-change)]

(2) Les données sur AIR MADAGASCAR sont celles de l'exercice clos au 31 mars 2021.

Les plus grandes sociétés à participation majoritaire de l'Etat représentent plus de 11% du PIB en termes d'actifs.

La JIRAMA se démarque principalement par un passif à 9,68 % du PIB. Ses capitaux propres sont négatifs du fait des pertes cumulées.

La société Air Madagascar, présente aussi des capitaux propres négatifs. De ce fait, elle est en redressement judiciaire depuis 2021.

De 2018 à 2023, la JIRAMA mise à part, le recours aux aides publiques par les grandes entreprises à participation majoritaire de l'Etat reste faible.

9.2. Analyse par canal de transmission

Outre leur fonction économique, les sociétés à participation majoritaire de l'Etat peuvent exercer des fonctions : publique en offrant pour le compte de l'Etat des services publics ; sociale en maintenant un certain niveau d'emplois permanents ou saisonniers dans une circonscription donnée ; environnementale de par leur activité (foresterie, plantation...) ; stratégique de par leur positionnement, leur activité ; quasi-budgétaire en appliquant une politique publique... Ces fonctions peuvent altérer leur rentabilité. De ces faits, l'Etat peut être appelé à soutenir lesdites sociétés par le biais d'une subvention, d'une garantie ou d'un prêt, d'une augmentation de capital ou d'une avance en compte courant.

Par ailleurs, les sociétés sont sources de recettes pour l'Etat à travers les dividendes, les impôts et taxes et diverses redevances.

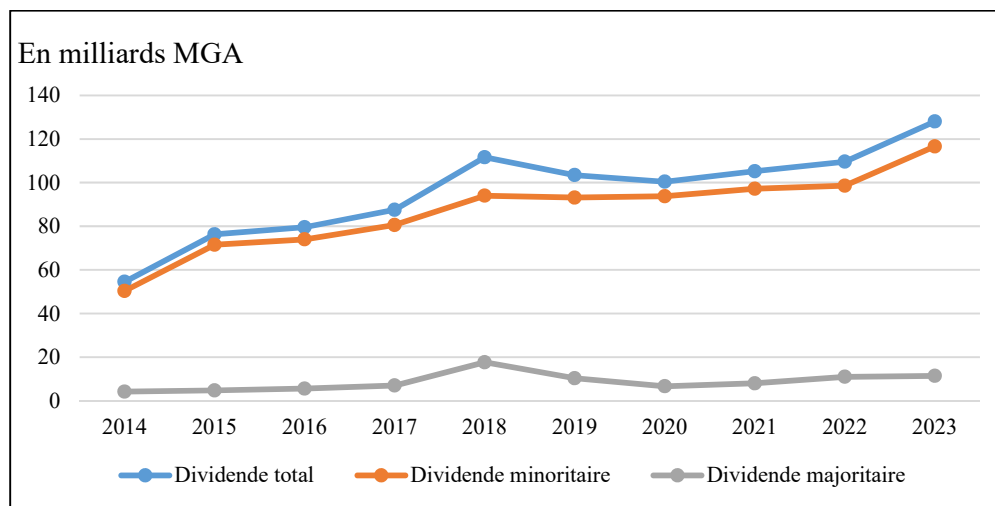
En considération de tous ces canaux de transmission, les sociétés à participation majoritaire de l'Etat requièrent une surveillance particulière des risques sur le budget de l'Etat.

9.2.1. Risques liés à la diminution des recettes provenant des entreprises à participation de l'État

Les sociétés à participation de l'État contribuent au financement du budget de l'État. Les recettes provenant des entreprises à participation de l'État sont les dividendes et les impôts et taxes.

a) Dividende

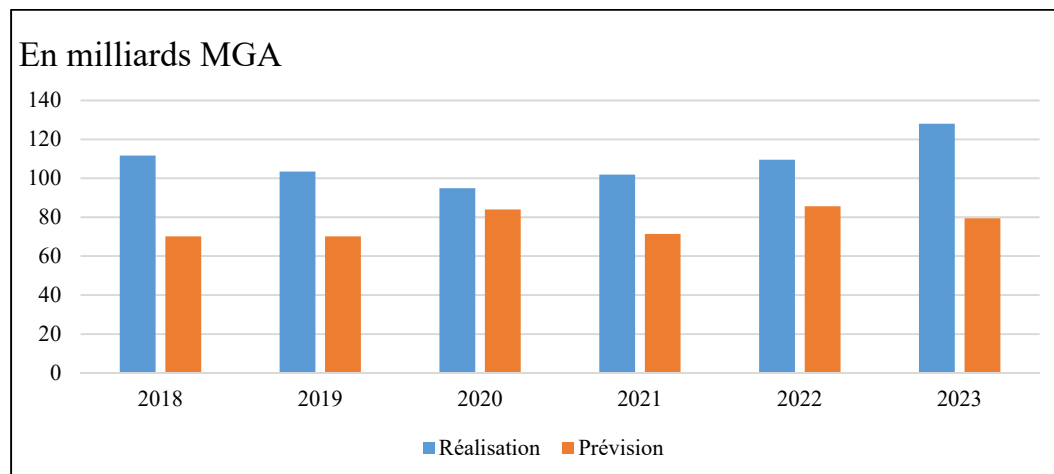
Figure 8: Evolution des dividendes reçus par l'Etat



Sources: DGT/DOF/Etats financiers et PV des assemblées générales des sociétés à participation de l'État, (2025).

Le taux de croissance annuelle moyen des parts de dividendes de l'État issus des entreprises est de 14,97%. La régression en 2019 et 2020 est due à la pandémie de Covid-19 en 2020 et 2021 entraînant une baisse de performance des sociétés d'une part et un renforcement de la politique de prudence, d'autre part, qui se traduit par la réduction des taux de distribution de dividendes, le dividende de l'exercice N étant décidé en N+1.

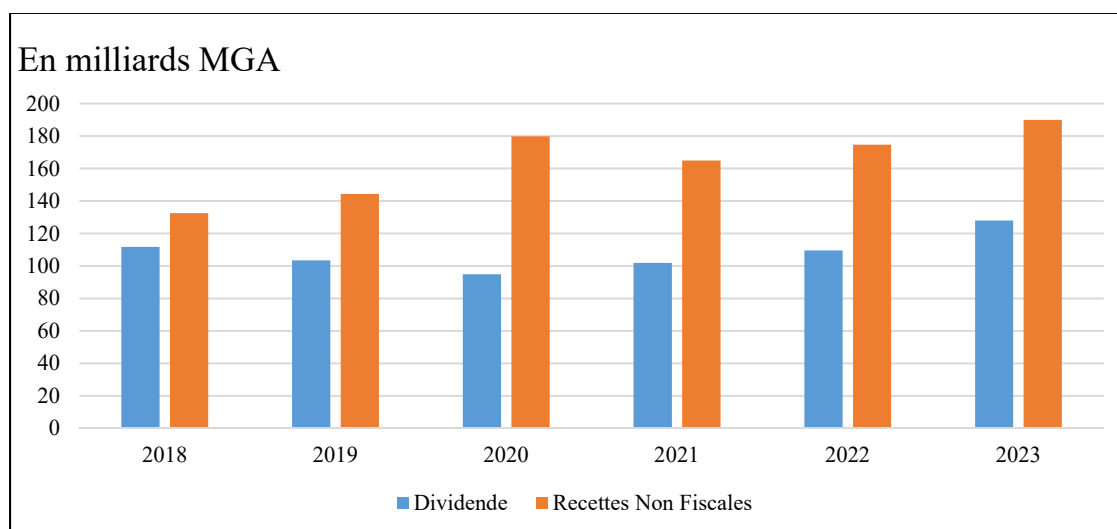
Figure 9: Dividende - Réalisation vs prévision



Sources: DGT/DOF/Etats financiers et PV des assemblées générales des sociétés à participation de l'État et nos propres calculs, (2025).

Un écart en faveur de la réalisation est constaté annuellement. Cet écart est dû à une prévision prudente des recettes liées aux dividendes reçus des sociétés à participation de l'État.

Figure 10: Poids des dividendes par rapport aux recettes non fiscales



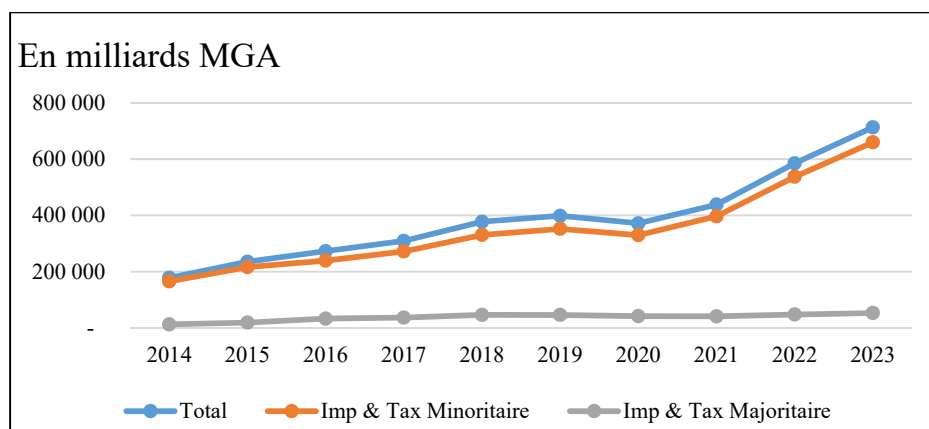
Sources: DGT/DOF/Etats financiers et PV des assemblées générales des sociétés à participation de l'État, LFI de l'année N pour les recettes non fiscales de l'année N-1, et nos propres calculs, (2025).

En moyenne, les dividendes représentent 65,87% des recettes non fiscales. L'accroissement annuel des dividendes perçus reste à moins de 15%. Toutefois, en considération du poids des dividendes par rapport aux recettes totales (en moyenne 1,87%), l'impact d'une diminution des dividendes dans le budget de l'État reste faible.

⇒ **Risque lié à la diminution des dividendes : faible.**

b) Impôts et taxes

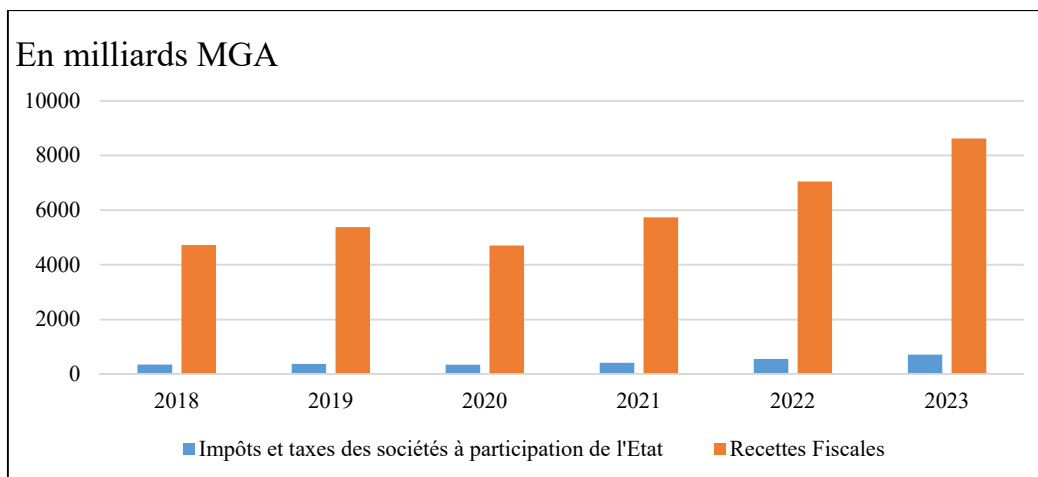
Figure 11: Evolution des impôts et taxes relatifs aux entreprises à participation de l'Etat



Sources: DGT/DOF/Etats financiers des sociétés à participation de l'État et nos propres calculs, (2025).

Le taux de croissance annuelle moyenne des impôts et taxes relatifs aux entreprises à participation de l'État est de 33,30%. La baisse en 2020 est expliquée par la pandémie de Covid-19.

Figure 12: Poids des impôts et taxes des entreprises à participation de l'Etat par rapport au total des impôts et taxes



Sources: DGT/DOF/Etats financiers des sociétés à participation de l'État, LFI de l'année N pour la réalisation des recettes fiscales de l'année N-1, et nos propres calculs, (2025).

En moyenne, les impôts et taxes des sociétés à participation de l'État sont de l'ordre de 7,64% des recettes fiscales. Une éventuelle baisse des impôts et taxes des sociétés à participation de l'État représente un risque faible pour le budget de l'État.

⇒ **Risque lié à la diminution des recettes fiscales provenant des entreprises à participation de l'État : faible.**

9.2.2. Risques liés à l'augmentation des dépenses relatives aux sociétés à participation de l'État

Les dépenses relatives aux sociétés à participation de l'État en tant qu'actionnaire se présentent sous deux formes : soit sous forme d'apport en capital (augmentation de capital ou participation dans une nouvelle société), soit sous forme d'avance en compte courant d'actionnaires. Ces deux dépenses sont subordonnées à la disponibilité de crédit dans la loi de finances de l'année.

a) Apport en capital

Tableau 14: *Apport en capital- Réalisation vs prévisions*
(En milliards MGA)

	2018	2019	2020	2021	2022	2023
Prévision	1,72	2,39	2,39	13,20	13,20	19,41
Réalisation	0	0	0	0,003	0	0

Sources: DGT/DOF/Service de la Participation Financière de l'État, 2025

Depuis 2018, le seul apport en numéraire apporté par l'État dans le capital social s'élève à 3 millions MGA en guise de nouvelle participation, à hauteur de 30%, dans le capital d'une société de transformation. Cette participation rentre dans le cadre du programme sectoriel du ministère en charge de l'industrialisation, du commerce et de la consommation.

Les prévisions sont basées sur les projets présentés par les ministères de tutelle technique et/ou par les sociétés sur la base d'un plan d'affaires relatif à la relance des activités et/ou à un nouveau projet (nouvelle société). Toutefois, les procédures y afférentes n'ont pas abouti pour diverses raisons (agrément, décret autorisant la participation de l'État, projet en cours de négociation...).

Seul un décret pris en conseil des ministres peut autoriser la participation de l'État dans le capital d'une société. Le décret est présenté conjointement par le ministère de tutelle technique et le ministère de tutelle financière. Par ailleurs, aucun décaissement ne saurait être effectué sans inscription budgétaire.

⇒ Risque lié à l'augmentation des dépenses en capital relatives aux sociétés à participation de l'État : faible

b) Avance en compte courant d'actionnaire

L'octroi d'avance en compte courant d'actionnaire doit être soumis à l'approbation préalable du Conseil des Ministres par le biais d'une communication verbale et est subordonné à la disponibilité des crédits dans la loi de finances. La convention de compte courant entre l'État et la société fait l'objet d'un arrêté d'approbation pris au niveau du ministère en charge des Finances.

Tableau 15: Avance en compte courant - Réalisation vs prévision
(En milliards MGA)

	2018	2019	2020	2021	2022	2023
Prévision	6,11	2,50	0,50	2,92	2,92	1,90
Réalisation	4,62	-	-	-	-	-

Sources: DGT/DOF/Service de la Participation Financière de l'État, (2025).

En 2018, quatre (4) sociétés ont bénéficié de l'aide de l'État actionnaire par le biais d'avances d'actionnaires dont le montant total s'élève à 4,62 milliards MGA. Ces avances ont respectivement comme objet : (i) la mise en œuvre de l'engagement de l'État dans le cadre de la mise aux normes sécuritaires et internationales de l'Hôtel 5 étoiles sis à Ivato, (ii) le renforcement du fonds de roulement d'une société, (iii) le financement des travaux de commissariat aux comptes d'une société de 2012 à 2017 ainsi que le règlement des dépenses de fonctionnement et ce dans le cadre de la relance des activités d'une société et (iv) l'appui à une société après le passage du cyclone Enawo.

Les prévisions sont basées sur les demandes exprimées par les sociétés et sur présentation de plan d'utilisation et de plan de remboursement. Aucune autorisation n'a été reçue du Conseil des Ministres pour octroyer des avances d'actionnaires aux sociétés depuis 2019.

⇒ **Risque lié à l'augmentation des dépenses en avance en compte courant relatives aux sociétés à participation de l'État : faible**

9.2.3. Risques liés aux activités quasi-budgétaires

Deux activités quasi-budgétaires identifiées :

- Fixation du prix des carburants à la pompe, et
- Fixation du prix de l'électricité.

⇒ **Risque lié aux activités quasi-budgétaires : élevé.**

Garantie, prêt direct et prêt rétrocédé

Cette rubrique est traitée dans une autre section relative à la dette publique.

9.3. Mesures d'atténuation

Concernant la disponibilité des informations financières, il est préconisé de continuer systématiquement et ce, jusqu'à ce que la pratique soit acquise, la sensibilisation :

- des sociétés aux fins de respecter les délais de présentation des comptes aux actionnaires conformément à la loi sur les sociétés commerciales,
- des administrateurs représentant de l'État de rendre compte au Ministre en charge des Finances et de transmettre les documents du Conseil d'Administration pour permettre au service d'avoir une situation infra-annuelle.

Dans ce sens, des lettres de rappel sont envoyées systématiquement aux sociétés pour la tenue dans les délais légaux des assemblées générales statuant sur les comptes de l'exercice clôturé ; l'adhésion des personnes désignées à la charte de l'administrateur des sociétés à participation de l'État est demandée avant leur nomination ; et un guide de l'administrateur des sociétés anonymes à participation de l'État a été préparé et est disponible en téléchargement sur le site web du Trésor Public. Des informations verbales sur l'intérêt de la disponibilité des

informations financières sont aussi données par le représentant de l'État actionnaire lors des assemblées générales.

En outre, les sociétés ont déjà été orientées pour raffermir la gestion des risques à travers le renforcement ou, le cas échéant, la mise en place des divers comités d'audit et de contrôle au sein du Conseil d'administration.

10. RISQUES BUDGÉTAIRES LIÉS AUX OBLIGATIONS DÉCOULANT DES PROJETS DE PPP

Cette section traite des risques budgétaires liés aux obligations découlant des projets de Partenariat Public-Privé (PPP) au titre de l'exercice budgétaire 2026. Les informations présentées concernent exclusivement le portefeuille existant, plus précisément les projets PPP en phase soit de construction, soit d'exploitation, soit en fin d'exécution ou en phase de transfert.

Les projets PPP sont régis dans un cadre contractuel. De ce fait, les engagements de l'État relatifs aux projets PPP devraient donc être explicitement stipulés dans les contrats signés. Il s'agit notamment des passifs contingents explicites relatifs aux projets PPP qui ne peuvent être considérés comme étant des engagements conditionnels de l'État que s'ils sont relatés dans un "closing" commercial ou sont en vue d'un "closing" financier.

La présente section est structurée en deux sous-parties : (i) les risques budgétaires et les obligations directes découlant des projets de Partenariat Public-Privé existants, et (ii) les mesures d'atténuation des risques relatifs aux PPP.

10.1. Les risques budgétaires et obligations directes découlant des projets de partenariat public- privé existants

Trois projets sont actuellement en cours de traitement dans le cadre de l'exercice budgétaire 2026. Il s'agit :

- La concession des aéroports internationaux d'Ivato et de Nosy Be, confiée à la société Ravinala Airports S.A;
- Le développement, la conception, le financement, la construction, l'assurance, la réassurance, la mise en service, l'exploitation, l'entretien, la maintenance et le transfert d'une centrale hydroélectrique sur la rivière Onive (**Projet Hydroélectrique Prioritaire Sahofika ou PHP-SAHOFIKA**)
- Le développement, la conception, le financement, la construction, l'assurance, la réassurance, la mise en service, l'exploitation, l'entretien, la maintenance et le transfert d'une centrale hydroélectrique sur le site de Volobe en Amont sur l'Ivondro (**Projet Hydroélectrique Prioritaire Volobe ou PHP-VOLOBE**)

Une fiche descriptive de chacun des projets est présentée dans le tableau 10 ci-après :

Tableau 16 : *Fiche descriptive des projets PPP existants*

Projet	Description	Résumé du projet
Concession des Aéroports d'Ivato et de Nosy be	Financement, conception, développement, exploitation, entretien et maintenance de l'Aéroport International d'Ivato et de l'Aéroport international de Nosy Be et de leurs installations situées dans le périmètre concédé : (i) Le financement, la conception et la réalisation du Programme d'Investissement ; (ii) La fourniture des Services Aéroportuaires ; (iii) L'entretien, la maintenance et le renouvellement des Biens de la Concession ; (iv) Les obligations relatives aux Activités Réservées ; et (v) Autres Activités	Concessionnaire: Ravinala Airports Sa Signature du contrat: 09 Juillet 2015 Durée de la concession: 28 ans à compter de la date de démarrage de l'exploitation Date de mise en service commerciale (démarrage de l'exploitation): Décembre 2021
Projet Hydroélectrique Prioritaire Sahofika (PHP-SAHOFIKA)	<ul style="list-style-type: none"> - Développement, conception, financement, construction, assurance, réassurance, mise en service, exploitation, entretien, maintenance et transfert d'une centrale hydroélectrique sur la rivière Onive ; et - Développement, la conception, le financement, la construction, l'assurance, la réassurance (en phase de construction), la mise en service et le transfert des Infrastructures Associées. 	Concessionnaire: Consortium NEHO Sa Signature du contrat (bouclage commerciale) : 15 Novembre 2021 Durée de la concession: 25 ans à compter de la date de mise en service commerciale de la Centrale Capacité : 192 MW Situation actuelle de mise en œuvre du projet : poursuite des travaux techniques et négociations financières en vue d'aboutir au bouclage financier.
Projet Hydroélectrique Prioritaire Volobe (PHP-VOLOBE)	<ul style="list-style-type: none"> - Développement, conception, financement, construction, assurance, réassurance, mise en service, exploitation, entretien, maintenance et transfert (au terme de la Concession) d'une centrale hydroélectrique sur le site de Volobe; - Développement, conception, financement, construction, assurance, réassurance (en phase de construction), mise en service et transfert des Infrastructures Associées (Ligne d'évacuation et route d'accès) y afférentes. 	Concessionnaire: Consortium CGHV Sa Signature du contrat (bouclage commerciale): 26 Mai 2023 Durée de la concession: 25 ans à compter de la date de mise en service commerciale de la Centrale Capacité : 121 MW Situation actuelle de mise en œuvre du projet : poursuite des travaux techniques et négociations financières en vue d'aboutir au bouclage financier.

Source: MEF/SG/DP3P, (2025).

Les enjeux des risques budgétaires et obligations directes de l'État au titre de l'exercice budgétaire 2026 découlant de ces trois projets sont présentés dans le tableau 11 suivant :

Tableau 17 : Risques budgétaires et obligations directes de l'état au titre de l'exercice budgétaire 2026

Nom du projet	Volume des investissements, % du PIB	Secteur	Etape/Phase du projet au titre de l'exercice budgétaire 2026	Disponibilité des obligations directes contractuelles au titre de l'exercice budgétaire (*)		Disponibilité des garanties d'État / passifs éventuelles au titre de l'exercice budgétaire (*)	
				Oui	Non	Oui	Non
Concession des Aéroports d'Ivato et de Nosy Be	1,23 %	Transport	Exploitation		X	X	
Projet Hydro-électrique Prioritaire (PHP-SAHOFIKA)	3,34 %	Energie	Poursuite des travaux techniques et négociations financières en vue d'aboutir au bouclage financier.		X	X	
Projet Hydro-électrique Prioritaire (PHP - VOLOBE)	3,37 %	Energie	Poursuite des travaux techniques et négociations financières en vue d'aboutir au bouclage financier.		X	X	

Source: MEF/SG/DP3P (2025).

(*) Les contrats signés énoncent la description, l'évaluation ou les modalités d'évaluation des obligations réelles et engagements contingents de l'État, et les dispositifs de gestion y afférents. De par la définition du PPP suivant la loi n°2015-039, c'est un contrat quelle que soit sa forme ou sa dénomination, par lequel une Personne publique, confie à un tiers, pour une période déterminée, en fonction de la durée d'amortissement des investissements ou des modalités de financement retenus, une mission ayant pour objet : tout ou partie du financement, d'infrastructures, ouvrages, équipements ou de biens immatériels, nécessaires au service public, ainsi que, tout ou partie de leur construction, réhabilitation, transformation, entretien, maintenance, exploitation, ou gestion, avec ou sans délégation de service public. Le contrat délimite les engagements, les obligations et les responsabilités de chaque partie dans la réalisation des objectifs du projet tout au long de sa période d'exécution. Ainsi, les risques budgétaires en matière de PPP, objet de déclaration au titre de l'exercice budgétaire 2026, portent sur des engagements conditionnels explicites qui sont formalisés dans les contrats et les conventions et qui énoncent clairement ce qui est attendu de l'État. En outre, suivant la phase de mise en œuvre de chaque projet, les risques budgétaires déclarés peuvent être différents.

(**) PIB nominal 2025 (en milliards d'Ariary) : 88 851,6 = 18,88 Milliards USD (Source : PLFI 2025 – ANNEXE 1 - TOME 1 - page 32/107)

Remarques : Par rapport aux déclarations susmentionnées, une clause de confidentialité incluse dans le contrat de partenariat public-privé ne permet pas la publication de certaines informations, en vertu du concept de secret d'affaires et/ou de la responsabilité et des domaines de compétences des Ministères et Institutions porteurs des projets. Ainsi, les obligations directes contractuelles au titre de l'exercice budgétaire et les garanties d'État sont nuancées par un simple système de cases à cocher.

10.2. Mesures d'atténuation des risques

Les mesures d'atténuation des risques budgétaires dans le cadre des partenariats publics-privés visent à limiter l'impact des engagements publics sur les finances publiques.

Pour l'année budgétaire 2026, les mesures d'atténuation des risques budgétaires liés aux contrats PPP signés concernent notamment le renforcement des procédures de gestion des risques budgétaires :

- Identification, évaluation et quantification des risques budgétaires associés aux contrats ;
- Elaboration de matrices des risques par contrat à signer et validation du partage des risques y énoncés à la partie- entités publiques et/ou privées engagées dans le projet- à même de les gérer (Répartition claire des risques entre le secteur public et le partenaire privé);
- Adoption conjointe des mesures de couverture suivant les spécificités de chaque risque identifié et
- Tenue à jour d'un registre des engagements budgétaires directs et contingents.

11. RISQUES BUDGÉTAIRES LIÉS À LA DETTE PUBLIQUE

La dette publique totale de Madagascar est actuellement constituée de la dette publique intérieure et de la dette publique extérieure du Gouvernement Central et de la dette garantie par le Gouvernement Central. La plus récente Analyse de Viabilité de la Dette (AVD) a montré que le risque de surendettement extérieur et global de Madagascar est maintenu à un niveau « modéré ». Néanmoins, face à un contexte économique où perdure une inflation sous-jacente, où persiste le resserrement des conditions financières internationales et où le relâchement du durcissement de la politique monétaire dans les pays avancés ne sera pas totalement effectif, l'on s'interroge sur les risques relatifs à la soutenabilité de la dette de l'État.

Aperçu du portefeuille de la dette publique

L'évolution de l'encours de la dette publique et de la dette garantie de 2020 à 2024 est présentée dans le tableau ci-après.

Tableau 18 : Portefeuille de la dette publique (cinq dernières années)

	2020	2021	2022	2023	2024
Dettes publique et dette garantie (mds MGA)	18 948,36	21 219,50	24 219,56	29 026,49	31 123,56
Dettes publique et dette garantie (% du PIB)	38,32%	38,07%	38,48%	40,96%	39,42%
Dettes publique totale (mds MGA)	18 934,11	21 205,25	24 205,31	29 012,24	31 109,31
<u>dont intérieure</u>	4 425,50	4 306,41	3 903,66	5 350,55	5 234,50
<u>dont extérieure</u>	13 732,64	16 085,20	19 374,10	22 686,66	24 862,41
dont concessionnelle (% dette extérieure)	95,75%	95,75%	95,65%	94,65%	93,92%
dont semi-concessionnelle (% dette extérieure)	2,79%	2,79%	3,31%	4,44%	5,15%
dont non concessionnelle (% dette extérieure)	1,46%	1,46%	1,04%	0,91%	0,93%
<u>dont arriérés</u>	775,97	813,64	927,55	975,03	1 012,40
Dettes garantie (mds MGA)	14,25	14,25	14,25	14,25	14,25
PIB (source BSD n°35 pour l'année 2020-n°36 pour 2021 à 2024) (mds MGA)	49 453,22	55 744,39	62 938,32	70 865,23	78 945,40

Source: MEF/SG/DGT/DDP, (2025).

À la fin de l'année 2024, la somme de la dette publique et de la dette garantie par l'État malgache

s'élève à MGA 31 123,56 milliards, soit une hausse de 7,22 % par rapport à l'année précédente (MGA 29 026,49 milliards). Ce montant représente 39,42 % du PIB.

De 2023 à 2024, le stock de la dette publique intérieure est passé de MGA 5 350,55 milliards à MGA 5 234,50 milliards, soit une baisse de MGA 116,05 milliards en une année. Sur cette même période, la dette publique extérieure a augmenté de MGA 2 175,75 milliards, en passant de MGA 22 686,66 milliards à MGA 24 862,41 milliards à la fin de l'année 2024. Si la diminution de l'encours de la dette intérieure est essentiellement expliquée par une réalisation de tirages moindre pour l'année 2024 par rapport à l'année 2023, la hausse du stock de la dette extérieure est, pour sa part, le résultat d'un décaissement assez maintenu, associé à un remboursement échelonné sur plusieurs années.

Il est important de noter que de 2020 à 2024, la dette extérieure occupe une place prépondérante (plus de 80 %) dans la composition du portefeuille de Madagascar. Par ailleurs, plus de 90% de la dette extérieure est constituée par des prêts concessionnels, ce qui reste conforme à la stratégie d'endettement actuelle du pays, laquelle privilégie le recours à ces types de prêts, jugés moins coûteux.

11.1. Profil de risque du portefeuille de la dette publique

Le tableau ci-après présente les risques auxquels le portefeuille de la dette du Gouvernement central fait face à fin 2024.

Tableau 19 : Profil de risque du portefeuille de la dette publique (à la fin de l'année 2024)

	<i>Indicateurs de risques</i>	<i>Fin 2024</i>
Risque de taux change	Dette en devises (% dette totale)	82,6%
Risque de refinancement	Durée moyenne d'échéance des titres Bons du Trésor par Adjudication (BTA) et Bons du Trésor Fihary (BTF) (années)	1,6 ans
Risque de taux d'intérêt	Dette extérieure refixée dans un an (% dette extérieure totale)	3,2%
	Dette intérieure refixée dans un an (% dette intérieure totale)	56,3%

Source : BSD N°36, Juin 2025

Avec 82,6 % de la dette libellée en devises étrangères, le portefeuille demeure vulnérable aux chocs liés à la dépréciation du taux de change.

Le risque de refinancement de la dette intérieure s'est stabilisé en 2024 par rapport à 2023 puisque l'ATM des titres BTA et BTF est resté à 1,6 ans. Néanmoins, la dette intérieure se situe toujours à un risque élevé de refinancement. En ce qui concerne le risque de taux d'intérêt, 3,2 % de la dette extérieure et 56,3 % de la dette intérieure sont sujettes à une refixation dans l'année.

Malgré ces vulnérabilités, le risque de surendettement extérieur et global demeure « modéré ». Toutefois, selon les analyses de sensibilité de l'AVD, un choc négatif sur les exportations pourrait entraîner un dépassement des seuils de risque de surendettement extérieur. Ce choc pourrait résulter d'une baisse de la demande mondiale ou d'une diminution des prix des matières premières exportées par Madagascar.

Enfin, en cas de recours à des financements plus risqués ou d'un ralentissement économique marqué, le pays pourrait basculer vers un risque de surendettement global « élevé » d'ici 2027.

11.2. Atténuation des risques

Compte tenu des incertitudes persistantes concernant l'évolution des taux de change et des taux d'intérêt internationaux, plusieurs mesures d'atténuation sont recommandées :

- **Rééquilibrage des finances publiques** : Un ajustement budgétaire permettrait de limiter les déséquilibres extérieurs et de contenir l'impact de la dépréciation de l'Ariary sur la dette publique.
- **Diversification des exportations** : Pour éviter le dépassement des seuils de risque de surendettement extérieur, il est essentiel de diversifier la base des exportations, notamment en ciblant les marchés émergents comme l'Inde.
- **Développement industriel** : La promotion de la production locale pour substituer certains produits importés permettrait de réduire la dépendance aux importations et d'améliorer la résilience économique.
- **Gestion prudente de la dette publique** : Il est impératif d'éviter la contraction d'emprunts non conformes à la Stratégie de la Dette à Moyen Terme (SDMT) ou inadaptés aux objectifs de croissance. Une attention particulière doit être portée sur la structuration des nouveaux emprunts (maturité, taux d'intérêt, devise) en privilégiant des financements à moindre coût et à faible risque. Des réflexions sur le développement du marché intérieur des titres publics doivent également être menées pour réduire l'exposition du portefeuille de la dette aux chocs du taux de change et aux risques de refinancement et de taux d'intérêt.
- **Priorisation des projets financés par emprunt** : Les projets doivent être sélectionnés en fonction de leur rentabilité, de leur impact sur la population et de leur contribution à la croissance économique.

En conclusion, la soutenabilité de la dette publique à Madagascar repose sur une gestion rigoureuse des risques, une diversification des sources de financement et un alignement des emprunts sur des objectifs de développement clairement définis.

12. RISQUES BUDGÉTAIRES LIÉS AUX GARANTIES SUR EMPRUNT, PRÊTS RÉTROCÉDÉS (RÉTROCESSIONS) ET PRÊTS DIRECTS DU TRÉSOR

Les Risques Budgétaires découlant des garanties sur emprunts du Gouvernement Central, des rétrocessions 2024 et des prêts directs du Trésor seront abordés dans cette section.

12.1. Aperçu des encours des garanties sur emprunt, prêts rétrocédés (rétrocessions) et prêts directs du Trésor

Tableau 20 : Encours des garanties sur emprunt, rétrocessions et prêts directs du Trésor (cinq dernières années), en milliards MGA.

En Milliards MGA	2020	2021	2022	2023	2024
Garanties sur emprunt			9,01	14,25	14,25
Rétrocessions	465,26	569,60	793,12	1 074,70	1 018,86
Prêts directs du Trésor	28,95	17,96	17,68	1 105,65	1 105,37
Total, Milliards MGA	483,78	587,55	819,81	2194,60	2 138,48
Total, % du PIB	0,98	1,07	1,30	3,13	2,71

Source: MEF/SG/DGT/DDP, (2025).

La diminution de l'encours des rétrocessions est due aux réévaluations des montants des encours en devise des prêts rétrocédés par l'État à la JIRAMA et à la SPAT au 31 décembre 2024.

Concernant les prêts directs, la diminution de l'encours en 2024 est due au remboursement des échéances des prêts directs accordés par l'État à la SIRAMA.

Tableau 21 : En cours des garanties sur emprunt, rétrocessions et prêts directs du Trésor (à la fin de l'année 2024), en milliards MGA.

En Milliards MGA	Au total	Total des arrivées	Total restructuré
Garanties sur emprunt	14,25	0	0
Rétrocessions	1 018,86	37,34	0
Prêts directs du Trésor	1 105,37	0	0
Total, Milliards MGA	2 138,48	37,34	0
Total, % du PIB	2,71	0,05	0

Source: MEF/SG/DGT/DDP, (2025).

Profil de devises et d'échéances des encours des garanties sur emprunt, rétrocessions et prêts directs du Trésor

Tableau 22 : Répartition des garanties sur emprunt, rétrocessions et prêts directs du Trésor par devises (à la fin de l'année 2024)

Devises	Garanties	Rétrocessions	Prêts Directs du Trésor	Total en MGA	Total % du PIB
MGA	14 250 000 000,00	931 252 800,00	1 105 647 040 701,83	1 120 828 293 501,83	1,42
USD		12 892 901,20		60 496 706 183,03	0,05
EUR		26 438 996,25		128 848 361 119,31	0,16
DTS		3 495 916,86		21 393 157 551,73	0,03
KWD		1 953 280,51		29 071 474 675,34	0,04
JPY		26 137 691 719,00		778 119 082 474,63	0,99
Total				2 138 477 075 505,87	2,71

Source: MEF/SG/DGT/DDP, (2025).

Tableau 23 : Répartition des garanties sur emprunt, rétrocessions et prêts directs du Trésor par échéance (à la fin de l'année 2024), en % du total

Maturité	Garanties	Rétrocessions	Prêts directs du Trésor	Total, % du PIB
Moins de 1 an	100%	-	-	0,02
De 1 an à 3 ans	-	-	2%	0,03
De 3 à 5 ans	-	-	-	
De 5 à 10 ans	-	-	10%	0,14
De 10 à 20 ans	-	-	55%	0,77
Plus de 20 ans	-	100%	33%	1,75
Total	100%	100%	100%	-

Source: MEF/SG/DGT/DDP, (2025).

Les prêts rétrocédés dans le cadre du projet d'extension du Port de Toamasina et du projet d'expansion de la centrale hydroélectrique d'Andekaleka ainsi que les prêts directs accordés par l'État à la JIRAMA sont échelonnés en grande partie sur des échéances de 10 ans et plus.

12.2. Les plus grands bénéficiaires de garanties sur emprunt, rétrocessions et prêts directs du Trésor

Tableau 24 : Les plus grands bénéficiaires de garanties (à la fin de l'année 2024)

Bénéficiaires	Secteur	Au total		Total des arrivées	Total restructuré
Unité		Milliard MGA	% du PIB	Milliard MGA	Milliard MGA
AIR MADAGASCAR	Transport	14,25	0,02	0	0
Total		14,25	0,02	0	0

Source: MEF/SG/DGT/DDP, (2025).

La garantie sur l'emprunt effectué par Air Madagascar a été appelée en totalité par la banque prêteuse au cours de l'année 2024 étant donné qu'Air Madagascar n'a pas été en mesure de régler ses échéances.

Tableau 25 : Les plus grands bénéficiaires de rétrocessions (à la fin de l'année 2024)

Bénéficiaires	Secteur	Au total		Total des arrivées	Total restructuré
Unité		Milliard MGA	% du PIB	Milliard MGA	Milliard MGA
JIRAMA	Energie	239,81	0,30	0	0
SPAT	Transport	778,12	0,99	37,34	0
Total		1017,93	1,29	37,34	0

Source: MEF/SG/DGT/DDP, (2025).

La Société du Port à Gestion Autonome de Toamasina (SPAT) et la JIRAMA sont les plus grands bénéficiaires des rétrocessions en raison des financements obtenus pour les projets d'envergure : les travaux de l'extension du port de Toamasina et l'expansion de la Centrale hydroélectrique d'Andekaleka.

Tableau 26 : Les plus grands bénéficiaires de prêts directs du Trésor (à la fin de l'année 2024)

Bénéficiaires	Au total		Total des arrivées	Total restructuré
Unité	Milliard MGA	% du PIB	Milliard MGA	Milliard MGA
JIRAMA	1 104,53	1,40	0	0
SIRAMA	0,84	0,001	0	0
Total	1 105,37	1,40	0	0

Source: MEF/SG/DGT/DDP, (2025).

Presque la quasi-totalité des Prêts directs a été octroyée à la JIRAMA en 2023 en raison de sa situation financière.

12.3. Atténuation des risques

Le plan de redressement de la société JIRAMA a été signé par le Ministre de l'Économie et des Finances, le Ministre de l'Énergie et des Hydrocarbures et le Directeur Général de la société JIRAMA le mois de juin 2025. La mise en œuvre de ce plan de redressement diminue considérablement le risque de non-solvabilité de la société pour le futur.

13. RISQUES SUR L'EXPOSITION DU SECTEUR FINANCIER

Cette section traite des risques budgétaires découlant du secteur bancaire.

13.1. Aperçu du secteur financier

Tableau 27 : Structure du système bancaire, à fin 2024

Nombre de banques			Actif total		Total des prêts		Dépôts totaux	
Propriété de l'Etat	Privé national	Privé à capitaux étrangers	Milliards MGA	% du PIB	Milliards MGA	% du PIB	Milliards MGA	% du PIB
-	2	11	23 447,4	30,4	12 150,5	15,8	17 234,8	22,3

Source: BFM, (2025).

13.2. Les plus grandes banques

L'année 2024 a été marquée par la reprise de la croissance de l'activité de crédit, l'amélioration de la qualité des actifs et le renforcement progressif de l'adéquation des fonds propres. Cette

évolution s'est traduite par une dynamique soutenue des actifs (+19,9 %, contre +2,9 % en 2023), dans un contexte de reprise progressive de l'expansion du portefeuille de crédits (+9,0 %, contre +1,4 %) et de renforcement des dépôts de la clientèle (+18,3 %, contre +5,7 %).

Tableau 28 : Informations financières sur les plus grandes banques par actif total, à fin 2024
[En milliards d'ariary, sauf indication contraire]

Rubriques	Part de marché Par actifs [%]	Actif	Dépôt	Crédit	Capital	Prêts non performants / total actif [%]	Bénéfice net/actif total (ROA) [%]	Ratio de capital réglementaire [%]
		Total						
Banque 1	24,2	5 685,1	4 741,6	2 819,3	45,5	8,8	3,5	10,9
Banque 2	22,4	5 262,8	3 892,5	2 891,4	14,0	9,3	3,2	11,5
Banque 3	20,2	4 725,1	3 480,4	2 754,8	10,8	8,4	3,3	10,4
Banque 4	13,3	3 109,1	2 478,4	1 459,2	60,0	6,2	4,8	11,7
Banque 5	6,1	1 425,3	756,5	789,4	13,6	8,3	1,2	11,9
Banque 6	3,6	849,8	466,2	213,5	3,0	18,0	14,8	18,7
Banque 7	2,2	512,6	338,9	392,3	10,3	15,1	1,6	13,2
Banque 8	2,1	485,6	192,8	95,6	57,8	0,8	0,0	19,2
Banque 9	2,1	481,3	268,2	363,7	17,5	9,0	4,8	13,6
Banque 10	1,2	289,5	227,3	139,5	7,4	10,5	2,9	27,6
Total		22 826,2	16 842,8	11 918,5	239,9			
Total du PIB [%]		29,6	21,8	15,5	0,3			

Source : BFM, CSBF, (2025).

La qualité des actifs s'est globalement stabilisée (taux de *CDL* moyen de 8,9 % à fin 2024, contre 8,6 % à fin 2023), malgré l'augmentation des crédits à la clientèle. Parallèlement, le taux de couverture des *CDL* s'est amélioré, notamment grâce au renforcement des provisions observé principalement auprès des quatre grandes banques.

Poursuivant la trajectoire haussière engagée en 2022, le secteur bancaire est resté largement bénéficiaire, bien que la progression enregistrée en 2024 ait été moindre qu'en 2023 (+11,5 %, contre +40,1 %). Malgré l'augmentation des charges, il a de nouveau démontré sa capacité à générer une rentabilité solide et à faire preuve de résilience, avec un niveau élevé de résultat net lui permettant d'autofinancer son développement et de renforcer ses fonds propres.

Les indicateurs de rentabilité du secteur bancaire en 2024 témoignent d'une solide performance financière, tant en matière d'efficience opérationnelle que de retour sur investissement, comme en attestent les niveaux élevés du ROA (3,5 %) et du ROE (31,1 %).

Enfin, l'évolution positive des indicateurs de solidité financière a mis en évidence, à fin 2024, la stabilité d'ensemble et la résilience remarquable du secteur bancaire, soutenues par des fonds propres conformes aux normes et un niveau de rentabilité élevé.

13.3. Régime d'assurance des dépôts

La mise en place du Fonds de Garantie des Dépôts (FGD) est prévue par la loi n°2020-011 du 1^{er} septembre 2020 relative aux établissements de crédit. Sa création demeure toutefois au stade de projet. Le projet de décret fixant les modalités de fonctionnement et de mise en œuvre du *FGD* a été examiné par la Commission de Supervision Bancaire et Financière (CSBF) en décembre 2024, puis transmis au Ministère de l'Économie et des Finances (MEF) en mars 2025.

Les principales dispositions du projet se résument comme suit :

- Objet** : *remboursement partiel des déposants auprès des prestataires de services bancaires collectant des dépôts (PSB : banques, institutions de microfinance de dépôt et de crédit, établissements d'épargne) ;*
- Limite de couverture** : 2,0 millions d'ariary par déposant, permettant globalement de couvrir 80,0 % des déposants en nombre et 20,0 % du total des dépôts en montant ;
- Financement du Fonds** : *essentiellement par contributions financières des institutions collectant des dépôts (primes annuelles), complétées éventuellement par des emprunts auprès d'autres institutions telles que BFM et MEF qui pourraient être également envisagées en cas d'insuffisance du fonds par rapport aux besoins de remboursement.*

Le projet d'instruction relatif aux contributions des PSB au Fonds de Garantie des Dépôts est finalisé et sera adopté par la CSBF après l'adoption du décret susmentionné. Le Fonds de Garantie des Dépôts deviendra opérationnel dès l'entrée en vigueur des textes précités.

13.4. Atténuation des risques

En matière d'atténuation des risques, la CSBF mène depuis quelques années une réforme en profondeur de la réglementation prudentielle encadrant les prestataires de services bancaires, conformément aux recommandations formulées dans le cadre du Programme d'Évaluation du Secteur Financier conduit conjointement par la Banque mondiale et le FMI en 2015-2016, ainsi qu'aux conclusions de la dernière mission FSSR du FMI en 2024, afin de renforcer la résilience du secteur bancaire.

La réforme de la réglementation relative aux fonds propres réglementaires, aux exigences en capital ainsi qu'aux ratios de liquidité a déjà été mise en œuvre, afin de renforcer la solidité financière des établissements et leur résilience, en assurant une couverture adéquate des risques. De nouvelles règles concernant le capital minimal, la gouvernance et le contrôle sont progressivement introduites. Par ailleurs, une panoplie de garanties admissibles au titre de l'atténuation des risques dans le calcul des ratios prudentiels a été clairement définie (par exemple : *garanties de banques étrangères*).

Deux fonds de garantie de crédit sont actuellement en activité : *le FDGM et SOLIDIS, qui assurent le partage des risques avec les institutions financières participantes*. La Garantie Partielle de Portefeuille (GPP), mise à disposition par la Banque mondiale, est gérée par *Solidis SA*. Ces fonds poursuivent différents objectifs, notamment le soutien à l'accès aux services financiers pour les micros, petites et moyennes entreprises malagasy (MPME), ainsi que la contribution au développement de l'activité économique, à la création d'emplois et à la réduction de la pauvreté.

14. RISQUES BUDGÉTAIRES ASSOCIÉS AU SYSTÈME DE RETRAITE PUBLIC

14.1. Contexte général

Cette annexe vise à présenter de manière détaillée les risques budgétaires associés au système de retraite public à Madagascar, en mettant en évidence les dynamiques structurelles, les déséquilibres financiers, les réformes engagées et les perspectives à moyen terme. Elle s'inscrit dans une logique de transparence et d'anticipation, essentielle à la soutenabilité des finances publiques dans le cadre de la Loi de Finances 2026.

Le système de retraite publique malagasy repose principalement sur deux caisses :

- La Caisse de Retraite Civile et Militaire (CRCM), qui couvre les fonctionnaires et souffre d'un déficit structurel, nécessitant des subventions étatiques annuelles.

- La Caisse de Prévoyance et de Retraite (CPR), destinée aux agents non encadrés, qui affiche historiquement un excédent.

Ces deux régimes fonctionnent selon un système par répartition, où les pensions versées dépendent directement des cotisations des agents actifs. Or, la viabilité de ce système est fragilisée par plusieurs facteurs :

- Un faible ratio de dépendance, estimé à 1,55 cotisant par retraité en octobre 2025, bien inférieur au seuil de viabilité internationalement reconnu d'environ 3,5.
- Le vieillissement progressif des effectifs, entraînant une croissance continue du nombre de pensionnés.
- Le gel des recrutements dans les années 1990, qui a durablement réduit la base des cotisants.
- Le ralentissement des recrutements observé ces dernières années.
- L'augmentation de l'espérance de vie, qui prolonge la durée de versement des pensions

À titre de comparaison, des pays comme la France ou l'Allemagne font face à des tensions similaires sur leurs régimes de retraite par répartition, mais avec des ratios de dépendance encore supérieurs à 2, soutenus par des politiques démographiques anticipatives.

En Afrique subsaharienne, plusieurs pays partagent les mêmes contraintes structurelles que Madagascar. Par exemple :

- Le Bénin, avec un régime par répartition géré par la CNSS et la FNRB, affiche un ratio de dépendance de 1,8 (2022) ;
- Le Sénégal, dont la Caisse de Retraite du Sénégal (CRS) est également déficitaire, a vu son ratio tomber sous 2, poussant à une réforme paramétrique ;
- Le Togo et la Côte d'Ivoire rencontrent des déséquilibres similaires, notamment en raison d'une fonction publique pléthorique, d'un faible élargissement de l'assiette et d'un vieillissement du stock de retraités.

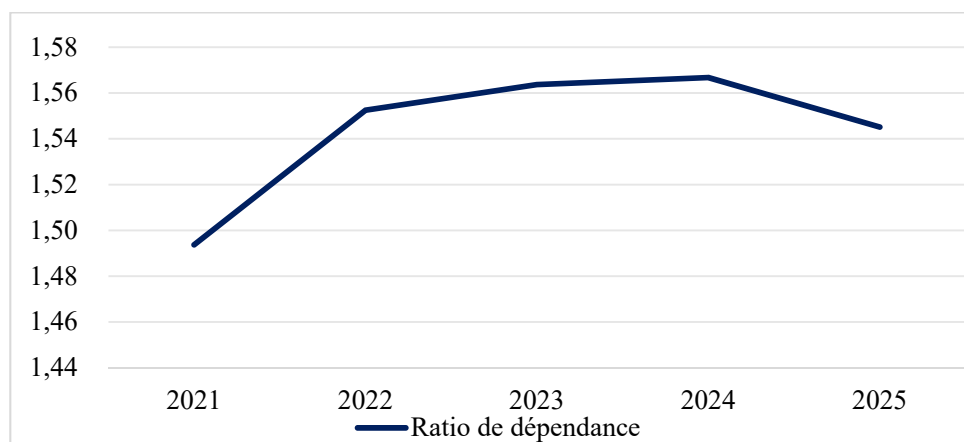
14.2. Évolution de la santé financière des caisses de retraite publiques entre 2021 et juin 2025

Tableau 29 : Évolution de la santé financière des caisses de retraite publiques entre 2021 et octobre 2025 (ratio de dépendance)

<i>Année</i>	<i>Effectif des cotisants</i>	<i>Effectif des pensionnés</i>	<i>Ratio de dépendance</i>
2021	198 719	133 170	1,49
2022	213 769	137 778	1,55
2023	221 959	141 946	1,56
2024	224 415	142 829	1,57
Oct 2025	223 418	144 596	1,55

Source : MEF/SG/DGBF/DGEAE/SGEAE, (2025).

Figure 13 : Évolution de la santé financière des caisses de retraite publiques entre 2021 et octobre_2025 (ratio de dépendance)



Source : MEF/SG/DGBF/DGEAE/SGEAE, (2025).

Entre 2021 et octobre 2025, l'effectif des cotisants a progressé de +12,4 %, contre une hausse de +8,6 % du nombre de pensionnés. Cette évolution s'est traduite par une amélioration progressive du ratio de dépendance de 1,49 à 1,57 entre 2021 et 2024, avant un léger repli à 1,55 en 2025.

Cette inflexion récente traduit un ralentissement des recrutements conjugué à la poursuite d'un volume élevé de départs à la retraite, atténuant les gains précédemment enregistrés. Malgré une tendance globalement positive, la situation met en évidence la fragilité persistante de l'équilibre démographique du système. Le ratio reste largement inférieur au seuil de viabilité de 3,5 cotisants par retraité, en deçà duquel un régime par répartition devient structurellement déficitaire.

Ce déséquilibre souligne la nécessité de poursuivre les réformes structurelles, notamment l'élargissement de l'assiette des cotisants (recrutements maîtrisés et ciblés), l'allongement de la durée de cotisation, la diversification des sources de financement, et la modernisation de la gouvernance du régime.

14.3. Indicateurs clés et comparatif international

14.3.1. Poids des subventions de retraite dans le Budget Général

Tableau 30 : Poids des subventions de retraite dans le Budget Général entre 2021 et juin 2025

Année	Subvention CRCM (milliard d'Ariary)	Subvention CRCM / PIB nominal	Subvention CRCM / Recettes fiscales nettes	Subvention CRCM / Dépenses totales
2021	389,78	0,71%	6,83%	4,87%
2022	339,9	0,54%	4,98%	2,95%
2023	311,18	0,44%	4,34%	2,51%
2024	278,35	0,35%	3,50%	2,18%
Prév. 2025	296,21	0,33%	3,11%	1,82%

Source : MEF/SG/DGBF/DGEAE/SGEAE, (2025).

L'évolution des indicateurs relatifs à la subvention de l'État à la CRCM entre 2021 et 2025 traduit une maîtrise progressive des transferts budgétaires. Malgré le déficit structurel du régime, son poids dans les finances publiques a été réduit :

- De 0,71 % à 0,33 % du PIB ;
- De 6,83 % à 3,11 % des recettes fiscales nettes ;
- Et de 4,87 % à 1,82 % des dépenses totales du Budget Général.

Cette tendance s'explique par la stabilisation des dépenses de pension, la régularisation progressive des arriérés de cotisations, et un renforcement des mesures de maîtrise des effectifs. Elle reflète les effets positifs des réformes antérieures, que le nouveau Gouvernement entend approfondir et adapter au nouveau contexte macroéconomique.

À titre de comparaison, dans plusieurs pays d'Afrique subsaharienne, les subventions aux régimes de retraite oscillent entre 1 % et 2 % du PIB (Sénégal, Togo, Guinée – FMI, Article IV).

14.3.2. Comparaison internationale

Dans plusieurs pays francophones d'Afrique subsaharienne, tels que le Sénégal, la Côte d'Ivoire ou le Cameroun, des réformes structurelles majeures ont été engagées afin de renforcer la viabilité des régimes de retraite face aux déséquilibres croissants induits par le vieillissement démographique, l'allongement de la durée de vie et la diminution du ratio de dépendance.

Ces réformes ont principalement porté sur :

- Le relèvement de l'âge légal de départ à la retraite, afin d'allonger la période de cotisation et de retarder le versement des pensions ;
- L'augmentation des taux de cotisation, en vue de restaurer un meilleur équilibre actuariel entre actifs et retraités ;
- La modernisation de la gestion administrative, à travers la digitalisation des procédures, la maîtrise des effectifs pensionnés et la rationalisation des charges de fonctionnement.

À l'instar de ces pays, le Gouvernement de la Refondation s'attache à approfondir les réformes déjà initiées, dans le but de renforcer la soutenabilité du système de retraite public et d'en améliorer la gouvernance. Ces efforts traduisent une prise de conscience accrue des enjeux structurels et une volonté d'alignement progressif sur les meilleures pratiques internationales.

Rappelons que parmi les principales mesures déjà initiées pour le redressement du système de retraite public figurent :

- L'augmentation des taux de cotisation de la CPR en 2017, passant de 6 % à 19 % pour la part contributive et de 3 % à 5 % pour la part individuelle, permettant un renforcement significatif des ressources du régime ;
- L'assainissement de la base de données en 2021, qui a permis l'élimination des pensionnés fictifs et une meilleure maîtrise des engagements financiers de long terme ;
- L'adhésion de Madagasikara à l'Association Internationale de la Sécurité Sociale (AISS) en 2023, favorisant l'échange d'expériences et l'adoption de standards de gestion reconnus au plan international ;
- La régularisation des arriérés de cotisations sociales dus par certaines entités publiques (Universités, IST, CROUA, communes urbaines, anciens budgets provinciaux), ainsi que l'apurement progressif des comptes en attente auprès du Trésor public (comptes 4337 et 4327 pour la Gendarmerie Nationale et les Forces Armées) ;
- Le basculement des agents ECD vers le statut ELD, avec transfert des cotisations de la CNaPS vers la CPR, assurant une meilleure intégration de ces agents dans le régime public.

Le système de retraite public constitue un pilier essentiel de la soutenabilité budgétaire et de la stabilité sociale du pays. Les réformes engagées seront poursuivies et approfondies avec

détermination, dans l'objectif d'assurer une couverture pérenne, équitable et crédible, garantissant la protection des retraités tout en préservant l'équilibre des finances publiques.

14.4. Prévisions et risques du système de retraite public malagasy

14.4.1. Perspectives pour 2026 et à moyen terme

Pour l'exercice 2026, une subvention budgétaire de 372,30 milliards d'Ariary est allouée à la CRCM, soit une hausse de +76,09 milliards par rapport à 2025. Cette progression résulte du ralentissement durable des recrutements, alors que les départs à la retraite demeurent stables mais élevés, réduisant le nombre de cotisants. Elle s'explique également par la revalorisation automatique des pensions (alignée sur la masse salariale), ainsi que par la fin des recettes exceptionnelles issues du programme d'échelonnement de la régularisation des arriérés de parts contributives (Universités, IST, CROUA, communes urbaines, ministères, validations de services précaires réalisées entre 2000 et 2021).. Cette contraction des ressources accroît la pression sur le Budget général de l'État et aggrave les déséquilibres financiers de la caisse.

Les objectifs d'ici 2038 sont les suivants :

- Réduction progressive du déficit, grâce à une gestion plus rigoureuse des dépenses et des contributions ;
- Amélioration du ratio de dépendance, en veillant à une politique de recrutement cohérente et maîtrisée, afin d'assurer un meilleur équilibre entre cotisants et pensionnés ;
- Équilibre financier du système de retraite, pour limiter la dépendance aux subventions publiques ;
- Assurer la pérennité des pensions, en garantissant leur paiement régulier et leur pouvoir d'achat ;
- Exploration d'un système mixte (répartition et capitalisation), afin de diversifier les sources de financement et de réduire la pression budgétaire sur l'État.

Les stratégies de mise en œuvre sont les suivantes :

- À court terme (2026-2027) : (i) stabilisation du déficit par une meilleure gestion des dépenses et une optimisation des recettes, et (ii) révision des textes législatifs et réglementaires, afin d'adapter le cadre juridique aux évolutions du système ;
- À moyen terme (2028-2037) : (i) Réduction progressive de la dépendance aux subventions publiques, et (ii) apurement des arriérés de cotisations et des comptes d'attente (4327 et 4337), pour assainir la situation financière des caisses de retraite publiques ;
- À long terme (2038 et au-delà) : (i) atteinte de l'équilibre financier, avec un système autosuffisant et pérenne et (ii) possibilité de développer un régime mixte de retraite, pour renforcer la protection des retraités.

14.4.2. Études des risques

Le système de retraite public malagasy est confronté à plusieurs risques majeurs :

a) Risque financier :

- La CRCM souffre d'un déficit chronique, nécessitant un soutien budgétaire constant de l'État.
- La dépendance aux subventions publiques met en péril la pérennité du système, surtout en cas de contraintes budgétaires accumulées.
- L'insuffisance des cotisations par rapport aux pensions versées accentue ce déséquilibre.

b) Risque social :

- L'inflation entraîne une érosion du pouvoir d'achat des retraités, renforçant leur précarité.

- L'absence de revalorisation régulière des retraites accentue les inégalités et fragilise la protection sociale des anciens agents de l'État.
- Une réforme mal acceptée pourrait engendrer des tensions sociales, notamment si des ajustements impopulaires (ex. report de l'âge de départ) sont envisagés.

c) **Risque institutionnel** :

- Les fraudes dans la gestion des caisses de retraite, menaçant leur crédibilité et leur efficacité.
- L'absence d'une gouvernance modernisée et de contrôles rigoureux favorise la persistance d'irrégularités (*exemple : pensionnés fictifs, mauvaise gestion des fonds*).
- Le retard dans la numérisation complète du système limite l'efficacité des réformes et accroît les risques d'erreurs administratives.

14.5. Mesures d'atténuation

Le nouveau Gouvernement exprime sa détermination à garantir la pérennité du régime de retraite par répartition, tout en adaptant les dispositifs de protection sociale aux réalités économiques du pays.

Les mesures envisagées comprennent :

- L'adoption des meilleures pratiques internationales, à travers l'affiliation des caisses de retraite publiques à l'Association Internationale de la Sécurité Sociale (AISS), afin de renforcer la gouvernance et la transparence ;
- Relèvement progressif de l'âge de départ à la retraite (à 62 ou 65 ans), afin d'allonger la durée de cotisation et de réduire la pression sur les finances publiques. Toutefois, cette mesure entraînera une augmentation plus marquée des dépenses de solde par rapport aux dépenses de pensions dans le budget de l'État ;
- Révision de la Majoration Pour Enfant (MPE) : limitation à 3 enfants pour réduire la charge budgétaire et taux plafonné à 15% pour éviter des coûts excessifs ;
- Refonte des textes régissant les caisses de retraite, afin d'harmoniser la réglementation, de renforcer la gouvernance du système et d'optimiser les dépenses ;
- Politique active de gestion des effectifs, visant à maintenir un ratio cotisants/retraités équilibré grâce à une politique de recrutement cohérente ;
- Mise en place d'un compte de trésorerie unique, permettant de compenser les déséquilibres entre la CRCM et la CPR et d'améliorer la gestion financière du système ;
- Suppression de la réversibilité de la rente d'invalidité après décès du pensionné, afin de réduire les engagements financiers tout en préservant l'équité du système ;
- Digitalisation de la gestion des pensions et du personnel de l'État à travers l'AUGURE 2.0, améliorant la transparence, la traçabilité et l'efficacité administrative.

Malgré un déséquilibre structurel persistant, la trajectoire fixée par le nouveau Gouvernement vise une stabilisation durable d'ici 2038, conditionnée à l'application rigoureuse des mesures correctives et à l'amélioration continue de la gouvernance.

La modernisation des caisses, combinée à une gestion plus efficiente des ressources, constitue un levier essentiel pour restaurer la confiance des bénéficiaires et garantir la viabilité du système à long terme.

15. RISQUES BUDGÉTAIRES LIÉS AUX ACTIONS EN JUSTICE

Le risque budgétaire lié aux actions en justice est un enjeu important qui nécessite une gestion proactive et une planification budgétaire.

Les condamnations pécuniaires engageant l'État Malagasy, en vertu d'un titre exécutoire (décision de justice issue du Conseil d'État, des tribunaux administratifs, des tribunaux judiciaires) concernent généralement la condamnation de l'État au paiement des dommages-intérêts et la condamnation au paiement de factures non payées en matière de marchés publics. Par ailleurs, certaines décisions juridictionnelles ordonnent la régularisation administrative du requérant ayant des conséquences financières, dont le montant n'est pas directement défini mais peut entraîner des risques budgétaires.

15.1. Cas de figures récurrents pouvant entraîner des risques budgétaires en matière de litige impliquant l'État

15.1.1. Scénario 1 : Litige relatif aux contrats publics et en matière de marché public

Dans le cadre des litiges relatifs aux marchés publics, les points suivants sont susceptibles d'entraîner des risques budgétaires :

- Non-paiement ou retard de paiement des fournisseurs
- Condamnation au paiement de la créance principale +
- En cas de retard, condamnation pour paiement des intérêts moratoires et intérêts complémentaires +
- Condamnation à des dommages-intérêts pour préjudices subis du non-paiement des créances

15.1.2. Scénario 2 : Non-exécution des décisions de justice

La non-exécution des décisions de justice peut constituer un risque budgétaire. L'État est amené à être condamné au paiement des dommages-intérêts (répétitifs).

En effet, les textes permettent au requérant de revenir devant la Cour pour demander des dommages-intérêts tant que la décision de justice n'est pas exécutée.

- Nombre considérable de gain de cause au niveau des juridictions administratives afférent à l'inexécution des décisions juridictionnelles
- Des surplus de dommages-intérêts pour l'État jusqu'à l'exécution de la décision juridictionnelle en cause

15.1.3. Scénario 3 : Litiges relatifs à la gestion des ressources humaines de l'État

Dans le cadre des litiges relatifs aux gestions des ressources humaines de l'État, les points suivants sont susceptibles d'entraîner des risques budgétaires :

- Décision juridictionnelle ordonnant la régularisation de la situation administrative et financière d'un agent de l'État.

À titre d'exemple : rappel de solde, condamnation au paiement d'Indemnité Compensatrice de Congé (ICC), condamnation au paiement de la régularisation de l'Indemnité d'Installation de Retraite (IIR), régularisation d'avancement, décision ordonnant l'inscription et le paiement de la rubrique 508 des fonctionnaires qui n'en bénéficient pas, reconstitution de carrière.

15.1.4. Scénario 4 : Indemnisation pour expropriation pour cause d'utilité publique

Les expropriations pour cause d'utilité publique constituent un risque budgétaire.

15.1.5. **Scénario 5 : Fait dommageable de l'Administration à dommages-intérêts**

Le fait dommageable de l'Administration peut entraîner sa condamnation à des dommages-intérêts devant les juridictions nationales et internationales (exemple de réparation civile).

Exemple: non-respect des procédures, accident de circulation engageant la responsabilité de l'État, litige concernant les personnels extérieurs

15.1.6. **Scénario 6 : Fait dommageable à condamnations devant les juridictions internationales**

Le fait dommageable peut conduire à des condamnations devant les juridictions internationales sur la base du non-respect des Accords de protection des investissements / Traité bilatéraux d'investissement.

Exemple : contentieux devant le CIRDI, arbitrage devant CAMM.

15.1.7. **Scénario 7 : Les coûts associés aux litiges.**

En effet, les actions en justice peuvent entraîner des dépenses imprévues pour l'État :

- les frais de justice;
- les honoraires des avocats et conseillers juridiques si l'État fait appel à un avocat spécialisé par exemple pour les contentieux Internationaux;
- les dépens d'instance ordonnés par les juridictions (frais d'expertise, d'enquête et autres mesures d'instruction).

15.2. **Mesures d'Atténuation des risques**

Afin de limiter les condamnations de l'État, constituant des risques budgétaires, il conviendrait de respecter les dispositions législatives et réglementaires en vigueur. À titre d'illustration, le code des marchés publics dispose que : « *Le délai global de paiement d'un marché public ne peut excéder 75 jours à compter de la réception de la facture.*

Le dépassement du délai de paiement ouvre de plein droit et sans autre formalité, pour le titulaire du marché ou le sous-traitant, au bénéfice d'intérêts moratoires, à compter du jour suivant l'expiration du délai. » À cet effet, il y a lieu d'honorer à temps les engagements contractuels de l'État afin d'éviter la demande de réparation et toute autre condamnation.

Par ailleurs, la non-exécution à temps des décisions de justice (en matière de marchés publics, de régularisation de situation administrative et financière déjà ordonnée par les juridictions...) ouvre droit au paiement de dommages-intérêts qui pourrait affecter fortement le budget de l'État et fait perdre à l'État son autorité, ainsi il conviendrait d'exécuter à temps les décisions de justice en vue d'assurer le respect de l'autorité de la chose jugée. De plus, l'établissement d'une proposition d'un calendrier de paiement pourrait s'avérer nécessaire.

In fine, la responsabilisation des départements ministériels dans leurs actions est de mise dans un souci de prévenir les éventuels risques de condamnations répétitives qui pourraient grever lourdement sur les finances de l'État.

16. RISQUES BUDGÉTAIRES ASSOCIÉS AUX COLLECTIVITÉS TERRITORIALES DÉCENTRALISÉES

Cette section traite des risques budgétaires découlant des Collectivités Territoriales Décentralisées (CTD). Les CTD sont constituées de 23 Régions et 1.695 Communes réparties sur tout le territoire, parmi lesquelles 112 communes sont gérées par le Trésor Public.

Dans cette analyse, les CTD étudiées sont, en raison du volume de leurs opérations et de la disponibilité des données :

- les six (6) Communes Urbaines des ex-Chefs- lieux de Provinces; et
- les quatre (4) autres plus grandes Communes Urbaines en termes de recettes budgétaires.

Les données traitées dans cette section sont issues des Balances des Opérations en Deniers des Communes, du tableau des Opérations Globales du Trésor et des agrégats économiques.

16.1. Performance budgétaire et endettement des dix (10) CTD :

Dans cette sous-section, des informations consolidées sur les principaux indicateurs économiques des dix (10) CTD sont fournies.

Tableau 31 : Principaux indicateurs économiques consolidés des dix (10) CTD (cinq dernières années), en milliards Ariary.

	2019	2020	2021	2022	2023
Recettes des CTD	46,01	57,30	61,01	100,27	80,96
Recettes (% recettes totaux de gouvernement central) (recettes des CTD/recettes de gouvernement central)	0,63%	0,91%	0,95%	1,24%	0,87%
Dépenses des CTD (milliards MGA)	42,97	44,96	60,07	70,49	75,87
Dépenses (% dépenses totaux de gouvernement central) (dépenses de CTD/dépenses de gouvernement central)	0,54%	0,54%	0,75%	0,61%	0,71%
Solde budgétaire total des CTD	3,04	12,34	0,94	29,78	5,09
Nombre de CTD en excédent	8	5	5	10	4
Nombre de CTD en déficit	2	5	5	0	6
Dettes des CTD	25,47	28,34	29,35	30,77	32,78
Dettes des CTD (% du PIB)	0,036%	0,036%	0,033%	0,031%	0,030%

Source : Balance des Opérations en Deniers des dix (10) CTD de 2019 à 2023

Le tableau montre une gestion financière de ces dix (10) CTD caractérisée :

- une hausse des recettes entre 2019 et 2022, passant de 46 milliards à 100 milliards d'Ariary, soit 117% de hausse. Mais en 2023, les recettes ont baissé de 19% par rapport à 2022, passant à 81 milliards d'Ariary.
- ⇒ **Risque: volatilité des recettes des CTD, réduisant leur capacité de planification;**
- une tendance plus régulière et continue des dépenses, passant de 43 milliards en 2019 à 76 milliards en 2023 (+76% en 5 ans), ce qui implique un déséquilibre potentiel en cas de baisse prolongée des recettes.
- ⇒ **Risque: possibilité de déficits budgétaires en cas de rigidité des dépenses combinée à une baisse des recettes;**
- un solde budgétaire positif toutes les années, mais fortement variable: excédent très élevé en 2022 (29,8 milliards Ariary) et modeste en 2021 (0,93 milliards Ariary).
- ⇒ **Risque: fragilisation de la soutenabilité des CTD;**
- une instabilité du nombre de CTD en excédent / déficit avec une situation exceptionnelle en 2022, durant laquelle toutes les CTD étaient en excédent.
- ⇒ **Risque: inégalité dans la gestion budgétaire des CTD potentiellement due à une faible autonomie fiscale, une mauvaise gouvernance ou une mauvaise répartition des ressources.**
- un endettement croissant passant de 25,5 milliards d'Ariary en 2019 à 32,8 milliards d'Ariary en 2023. À noter que les dettes totales des CTD représentent les restes à payer ou les arriérés. Les CTD n'ont pas de dette rattachée et garantie par le gouvernement central et de dette directe du gouvernement.
- ⇒ **Risque: tensions de trésorerie, fragilisation de la soutenabilité budgétaire, limitation de la capacité des CTD à exécuter les dépenses futures.**
- La part quasi-constante des recettes et des dépenses des CTD par rapports à celle de du gouvernement central démontre l'évolution aux mêmes rythmes de leurs recettes et dépenses respectives

16.2. Les plus grandes collectivités territoriales décentralisées :

Cette sous-section traite des informations sur la performance budgétaire et l'endettement des six (6) plus grandes CTD, en termes de recettes budgétaires, en 2023.

Par souci de confidentialité, ces Communes seront codifiées par des chiffres allant de 1 à 6.

Tableau 32 : Les six CTD par recettes budgétaires (à la fin de l'année 2023)
(En milliards Ariary)

CTD	Recettes	Dépenses	Solde budgétaire	Dettes
CTD 1	37,99	38,51	-0,52	21,56
CTD 2	13,71	14,13	--0,43	2,44
CTD 3	10,58	2,88	7,69	0,059
CTD 4	5,18	5,40	-0,22	0,41
CTD 5	3,44	2,91	0,52	0,21
CTD 6	2,87	4,09	-1,21	1,25
Total	73,78	67,93	5,84	25,94

Source : Balance des Opérations en Deniers des six (6) CTD de 2023

L'analyse de ce tableau permet de constater que :

- concentration des risques dans quelques CTD: CTD 1 porte 86% des restes à payer (21,57 milliards d'Ariary sur 25,95 milliards d'Ariary);

- présence simultanée de déficits et de restes à payer: CTD 1, 2,4 et 6 sont en déficit tout en ayant des engagements non réglés, ce qui implique une trésorerie tendue;
- inégalités financières entre CTD: CTD 3 affiche une situation très favorable (excédent important, faible restes à payer), tandis que d'autres peinent à équilibrer leur budget, ce qui reflète des disparités de gestion;
- poids élevé des restes à payer: 38% des recettes annuelles en moyenne.

16.3. Transferts budgétaires aux collectivités territoriales décentralisées

Cette section traite des transferts budgétaires du gouvernement central vers les CTD et fournit des informations sur les transferts prévus par rapport aux transferts réels pour les six (06) plus grandes CTD.

Tableau 33 Transferts budgétaires (subventions) prévus et réalisés vers les six (06) plus grands CTD (cinq dernières années), en milliards d'Ariary.

CTD	2019 (Réal)	2020 (Réal)	2021 (Réal)	2022 (Réal)	2023 (Réal)
CTD 1	0,17	0,33	7,93	0,97	0,99
CTD 2	0,05	0,10	0,21	0,50	0,22
CTD 3	0,14	0,08	0,27	0,19	0,12
CTD 4	0,11	0,09	0,17	0,46	0,12
CTD 5	0,06	0,04	0,12	0,12	0,07
CTD 6	0,04	0,09	0,18	1,62	0,12
Total	0,58	0,76	8,90	3,89	1,68

Source : Balance des Opérations en Deniers des six (6) plus grandes CTD de 2019 à 2023

Le tableau ci-dessus présentant les transferts reçus par chaque Commune peut être analysé comme suit :

- forte variabilité interannuelle: 2021 ressort comme une année exceptionnelle avec 8,9 milliards d'Ariary de transferts réalisés. En 2022 et 2023, le montant des transferts chute de nouveau. Cette irrégularité rend la prévision et la planification très difficiles ;
- disparités fortes entre CTD: CTD 1 concentre la plus grosse part de transferts réalisés (notamment en 2021 avec 89% du total), CTD 5 reste sur des montants modestes chaque année.

⇒ **Risques : instabilité des allocations, concentration des transferts, dépendance à des financements exceptionnels**

16.4. Atténuation des risques

- Pour stabiliser et sécuriser les recettes, il est nécessaire d'assurer :
 - *La diversification des sources de revenus locaux*: élargir l'assiette fiscale (taxes sur les activités économiques locales, marchés, stationnement, etc.) pour réduire la dépendance aux transferts de l'État;
 - *Le renforcement du recouvrement fiscal*: moderniser la gestion des taxes locales (numérisation, identification des contribuables, lutte contre l'évasion);

- *Le suivi régulier des transferts*: mettre en place un calendrier clair de versement des transferts de l'État, avec suivi trimestriel, pour éviter les à-coups de trésorerie;
- Afin de maîtriser et optimiser les dépenses, il est important de :
 - *Prioriser les dépenses*: privilégier les dépenses essentielles et limiter les engagements non urgents en période de baisse de recettes;
- Dans l'objectif de réduire et maîtriser les restes à payer, il est utile de disposer :
 - *D'un plan d'apurement pluriannuel* : étaler le règlement des RAP sur plusieurs exercices en ciblant en priorité les dettes envers les prestataires stratégiques ;
 - *D'un tableau de suivi des RAP*: suivi mensuel des engagements non réglés;
 - *Et de faire une négociation avec les créanciers*: accords de paiement échelonnés pour éviter la pression immédiate sur la trésorerie.
- Pour améliorer la fiabilité et la transparence de la planification budgétaire, il est important de :
 - *Renforcer les capacités des services financiers locaux*: formation en prévision budgétaire, suivi d'exécution et analyse financière.

17. RISQUES BUDGETAIRES LIES AUX ETABLISSEMENTS PUBLICS NATIONAUX

Cette section traite des risques budgétaires découlant des Établissements Publics à caractère Industriel et Commercial (EPIC) et des Établissements Publics à caractère Administratif (EPA). Il fournit des informations sur le paysage et les informations financières des plus grandes entités susceptibles de présenter le risque le plus important pour le Gouvernement Central.

17.1. Établissements Publics à caractère Industriel et Commercial

17.1.1. Aperçu du paysage

Les EPIC sont des Etablissements Publics dont les activités ont trait à la production ou à la vente des biens et/ou prestations de service. Ils sont régis par la Loi N°2018-037 du 08 février 2019 fixant les principes régissant les Etablissements Publics ainsi que les règles de création des catégories d'Etablissement Public.

Actuellement, 45 EPIC sont recensés sur tout le territoire, dont 45 dotés d'Agent Comptable. Toutefois, considérant la difficulté de collecte des données, seules les données des dix (10) plus grands EPIC en termes d'actifs sont fournies dans cette section.

Les données traitées dans cette section sont issues des états financiers des EPIC.

Le tableau ci-dessous présente les principaux indicateurs économiques de ces EPIC, sur une base consolidée, sur la période de 2020 à 2023.

Tableau 34 : Principaux indicateurs consolidés des EPIC, en milliard Ariary)

	2020	2021	2022	2023
Actifs	1 679,64	1 959,11	2 150,15	2 295,22
Capital	1,26	1,26	1,26	0,50
Résultat net	132,02	234,31	194,70	187,10
Impôts et contributions	2,36	1,27	0,95	1,62
Dettes (emprunts, dettes financières et restes à payer)	117,85	169,67	153,85	109,95

Source : Etats financiers des dix (10) EPIC de 2020 à 2023

Le tableau des EPIC ci-dessus peut être analysé comme suit :

- évolution des actifs de 36% sur la période 2020 à 2023, ce qui traduit un renforcement du patrimoine et des moyens économiques des EPIC;
- capital constant entre 2020 et 2022 mais chute brutalement en 2023. A noter qu'en tant EPN, les EPIC ne doivent pas avoir de capital;
- résultat net en repli: après un pic en 2021, le résultat net diminue en 2022 et 2023;
- forte volatilité des impôts et des contributions: chute de 46% entre 2020 et 2022, avant de remonter en 2023
- Restes à payer en amélioration récente.

Risques globaux :

- risque de rentabilité: baisse du résultat malgré l'augmentation des actifs;
- risque budgétaire pour l'État: volatilité des contributions fiscales.

17.1.2. Les plus grands Etablissements Publics à caractère Industriel et Commercial

Cette sous-section donne des informations sur les six (6) plus grands EPIC, en termes d'actifs. Par souci de confidentialité, ces EPIC seront codifiées par des chiffres allant de 1 à 6.

Tableau 35 : Les six (6) EPIC par actifs (à la fin de l'année 2023), en milliards Ariary.

Nom de l'EPIC	Secteur	Actifs	Capital	Résultat net	Dettes	Total des aides publiques reçues
						Réel
EPIC 1	Travail, emploi et fonction publique	1 169,14	0,00	74,90	27,57	0,00
EPIC 2	Travaux publics	970,47	0,00	108,34	13,24	0,00
EPIC 3	Mines	67,03	0,00	0,82	27,93	0,00
EPIC 4	Défense	25,87	0,45	2,27	15,20	0,00
EPIC 5	Agriculture et élevage	24,83	0,04	0,05	17,39	0,00
EPIC 6	Transports et météorologie	12,57	0,00	0,36	7,96	0,33
Total		2 269,92	0,49	186,74	103,30	0,33

Source : Etats financiers des six (6) EPIC de 2023.

Les six (06) EPIC n'ont pas de dette garantie et directe du gouvernement central.

Ce tableau met en évidence la diversité des secteurs d'activité des Etablissements Publics, avec des tailles et des performances variées en termes d'actifs, de capital, de dettes et de résultats nets :

- Concentration des actifs et dépendance à quelques entités: les six EPIC totalisent 2 270 Mds Ariary d'actifs, mais la répartition est extrêmement déséquilibrée: EPIC 1 (Travail, emploi et fonction publique) et EPIC 2 (Travaux publics) représentent 94 % des actifs totaux.
- Capital quasi nul: le capital total est dérisoire (489 millions d'Ariary seulement, soit 0,02 % des actifs). A noter qu'en tant qu'EPN, les EPIC ne doivent pas avoir de capital;
- Rentabilité très concentrée: le résultat net total (187 Mds Ariary) provient en grande partie des EPIC 1 et 2, qui totalisent 98 % des bénéfices. Certains EPIC ont une rentabilité très faible par rapport à leurs actifs.
- Endettement hétérogène mais significatif: les restes à payer atteignent 103,3 Mds Ariary, avec des situations contrastées: EPIC 3 (Mines) : ratio dettes/actifs $\approx 42\%$, exposant à un risque de liquidité si les revenus baissent ; EPIC 4 et 5 : dettes supérieures à 60 % de leurs actifs ; EPIC 1 et 2 : endettement modéré en proportion des actifs, mais en valeur absolue, ils concentrent 34 % des dettes totales.
- Aides publiques quasi inexistantes: une seule entité (EPIC 6 – Transports et météorologie) a reçu une aide publique réelle (331 million Ariary), un montant marginal. Généralement, les EPIC ne bénéficient pas d'aides publiques en raison de leur capacité à s'autofinancer.

Principaux risques identifiés :

- Concentration des risques sur deux EPIC (Travail et Travaux publics);
- Efficacité économique inégale (faible rendement des actifs dans plusieurs EPIC);
- Vulnérabilité à la dette dans les plus petits EPIC;
- Risque budgétaire latent pour l'État en cas de crise, malgré l'absence d'aides publiques massives à ce jour.

17.1.3. Atténuation des risques

- Risque de concentration (forte dépendance à 2 EPIC): 94 % des actifs et 98 % des résultats sont concentrés dans deux EPIC (Travail, Travaux publics):
 - Diversifier les sources de revenus en développant les activités économiques des EPIC plus petits;
 - Réviser les modèles économiques des EPIC sous-performant (ex. Agriculture, Mines) pour améliorer leur rentabilité;
 - Instaurer un suivi sectoriel différencié: mettre en place un tableau de bord par EPIC afin d'anticiper les baisses de performance;
- Risque d'efficacité économique (actifs peu rentables): certains EPIC mobilisent des actifs importants pour des résultats très faibles:
 - Audit de performance des actifs: identifier les immobilisations sous-utilisées et envisager leur cession, location ou mutualisation avec d'autres EPIC;
 - Plan de redynamisation pour les EPIC à faible rendement, avec indicateurs précis (ROA – Return on Assets, taux d'exploitation);
- Risque de gouvernance: Faible transparence sur la structure financière réelle de certains EPIC.
 - Renforcer le reporting financier (bilan, compte de résultat, ratios clés);
 - Instaurer un audit externe annuel obligatoire;

- Former les organes dirigeants à la gestion financière publique et à l'analyse des risques.

17.2. Établissements Publics à caractère Administratif

17.2.1. Aperçu du paysage

Les EPA sont des Etablissements Publics qui exercent des activités à caractère administratif et dont les ressources proviennent principalement des subventions et recettes parafiscales. Ils sont régis par la Loi N°2018-037 du 08 février 2019 fixant les principes régissant les Etablissements Publics ainsi que les règles de création des catégories d'Etablissement Public.

Actuellement, 102 EPA sont recensés sur tout le territoire, dont 95 dotés d'Agent Comptable.

Toutefois, considérant la difficulté de collecte des données, seules les données des dix (10) plus grands EPA en termes d'actifs, sont fournies dans cette section.

Les données traitées dans cette section sont issues des états financiers des EPA.

Le tableau ci-dessous présente les principaux indicateurs économiques de ces EPA, sur une base consolidée, sur la période de 2020 à 2023.

Tableau 36 : Principaux indicateurs consolidés des dix (10) plus grands EPA, en milliard Ariary

	2020	2021	2022	2023
Actifs	148,32	187,93	238,64	245,46
Capital	0,97	0,97	0,97	0,97
Résultat net	8,88	2,77	5,34	-61,99
Impôts et contributions	0,0027	0,0022	0,0010	0,0011
Dettes (emprunts, dettes financières et restes à payer)	128,44	164,87	210,26	279,07

Source : Etats financiers des dix (10) EPA de 2020 à 2023

Le tableau ci-dessus peut être analysé comme suit

- **Actifs**

Les actifs des EPA consolidés ont montré une augmentation constante et significative sur la période. Ils sont passés de 148,32 milliards d'Ariary en 2020 pour atteindre 245,46 milliards en 2023. Cette croissance des actifs indique une expansion ou une accumulation de ressources par ces entités.

- **Capital**

Le capital au niveau des EPA est relativement faible (stable à 0,97 milliard d'Ariary tout au long des quatre années, de 2020 à 2023). En effet, généralement, les EPA ne possèdent pas de capital.

- **Résultat net**

Le résultat net a connu des fluctuations importantes (variation entre 8,88 milliards d'Ariary à - 61,99 milliards d'Ariary). En moyenne sur les quatre années étudiées, les EPA affichent un résultat net de

-11,25 milliards d'Ariary, démontrant l'incapacité de ces ressources à financer ses dépenses propres. L'année 2023 a marqué un tournant drastique avec un résultat net négatif de -61,99 milliards d'Ariary, indiquant une perte substantielle pour l'ensemble consolidé des EPA cette année-là.

- **Impôts et contributions**

Les montants relatifs aux impôts et contributions sont restés extrêmement faibles sur toute la période (moins de 3 000 000 Ariary par an pour les 10 EPN étudiés). Cela pourrait être dû, soit par la faiblesse du résultat des EPA, soit par la méconnaissance de la législation fiscale.

- **Dettes**

Les dettes consolidées des EPA ont montré une tendance à la hausse continue et très prononcée. Passant de 128,44 milliards d'Ariary en 2020 à 279,07 milliards en 2023, la dette des EPA augmente en moyenne de 50 milliards d'Ariary annuellement. Cette tendance à l'endettement croissant pourrait provoquer des pressions sur la trésorerie pour les années à venir.

17.2.2. Les plus grands Etablissements Publics à caractère Administratif

Cette sous-section donne des informations sur les six (06) EPA, en termes d'actifs.

Par ailleurs, par souci de confidentialité, ces EPA seront codifiées par des chiffres allant de 1 à 6.

Tableau 37 : Les six (06) EPA par actifs (à la fin de l'année 2023), en milliard Ariary

Nom de l'EPA	Secteur	Actifs	Résultat net	Dettes	Total des aides publiques reçues
					Réel
EPA 1	Décentralisation	120,93	-74,02	235,00	0,00
EPA 2	Eau	38,87	-4,79	1,90	6,66
EPA 3	Travaux Publics	18,90	-0,53	19,37	4,83
EPA 4	Elevage	16,07	1,81	1,74	1,57
EPA 5	Décentralisation	16,09	0,21	10,16	5,87
EPA 6	Agriculture	12,49	3,30	3,71	0,87
Total		223,47	-64,44	271,90	19,80

Source : Etats financiers des six (6) EPA de 2023

Le tableau démontre une réelle disproportion du volume des EPA. L'EPA 1 est de loin la plus grande entité parmi ce groupe, dominant très largement en termes d'actifs (120,93 milliards d'Ariary sur un total de 223,47 milliards) et de dettes (235,00 milliards d'Ariary sur un total de 271,90 milliards). Le résultat net moyen de -64,44 milliards d'Ariary démontre l'incapacité et l'essence des EPA à ne pas produire de bénéfices. Les transferts de l'Etat varient d'un EPA à un autre. Ils sont ajustés en fonction des actifs et des résultats nets de chaque EPA, afin de leur permettre de fonctionner normalement et de supporter leurs charges habituelles.

En somme, aux vues des deux tableaux supra, les Etablissements Publics à caractère Administratif (EPA) pourraient présenter un risque budgétaire significatif et croissant pour l'Etat, pour les raisons ci-après :

- ***Dette en forte augmentation*** : constituant un fardeau financier important et un risque pour le budget de l'État, qui pourrait être amené à garantir ou à rembourser ces dettes.
- ***Résultat net fortement négatif*** : indiquant un déséquilibre financier majeur et pourrait nécessiter un soutien budgétaire de l'État pour éviter des ruptures de paiement ou la cessation d'activités pour les entités concernées.
- ***Faible contribution fiscale*** : signifiant que les EPA ne sont pas des génératrices de revenus significatives pour le budget de l'État, mais plutôt des potentiels "puits financiers" si leurs pertes et dettes continuent de croître.

17.2.3. Atténuation des risques

Des pistes de mesures peuvent être adoptées pour atténuer ces risques :

- Gestion de la dette et amélioration de la performance financière globale

Il serait crucial d'établir des politiques de gestion de la dette plus strictes et de limiter les arriérés. L'amélioration de l'efficacité opérationnelle et la recherche de revenus supplémentaires pourraient permettre de retrouver une rentabilité positive et de réduire la dépendance aux financements externes. Une analyse approfondie des causes structurelles des pertes et de l'endettement des EPA serait essentielle pour définir des plans de redressement ou de restructuration adaptés. Cela pourrait inclure une rationalisation des dépenses.

- Renforcement de la gouvernance et de la supervision

Cela pourrait inclure un suivi plus rigoureux des performances financières, l'établissement d'objectifs de rentabilité et d'endettement, et la mise en place de mécanismes d'alerte précoce en cas de dégradation.

- Optimisation de la contribution fiscale (à long terme):

Bien que les montants d'impôts et contributions payés soient négligeables, une amélioration de la situation financière globale des EPA pourrait, à terme, leur permettre de générer davantage de revenus et ainsi contribuer aux recettes de l'État, plutôt que de représenter un coût.